



SERVIÇO PÚBLICO FEDERAL

CONSELHO REGIONAL DE ENGENHARIA E AGRONOMIA
ESTADO DE SÃO PAULO

**ATA DA 3ª REUNIÃO EXTRAORDINÁRIA DA
COMISSÃO DE ORÇAMENTO E
TOMADA DE CONTAS - EXERCÍCIO 2021
REUNIÃO Nº 927**

DATA: 21 de setembro de 2021

HORÁRIO: Início - 14:00 hs
Término - 16:00 hs

LOCAL: Faria Lima - 11º andar

PRESENCAS:

Conselheiros: *Eng. Agrimensor e Eng. de Seg. do Trabalho Antônio Moacir Rodrigues Nogueira, Eng. Eletricista Jose Luiz Fares, Eng. Civil Luis Chorilli Neto e Eng. Mecânico Osmar Vicari Filho.*

Ausência Justificada: *Eng. Químico Érik Nunes Junqueira*

Funcionários de Apoio: Ayrán Matheus Pecorari (Gerente do Departamento Administrativo e Finanças GAF/SUPADF); Luciana dos Santos Demarqui (Chefe da Unidade de Contabilidade - UCO/GAF/SUPADF); Fábio da Costa Soares (Analista Contábil Financeiro – UFC/GAF/SUPADF) e Jorge Augusto Lopes Rodrigues (Analista Contábil Financeiro – UFC/GAF/SUPADF).

1. COMUNICADO DA MESA

O Senhor Coordenador saúda os presentes e dá início aos trabalhos desta Comissão.

[Assinaturas manuscritas em azul]



SERVIÇO PÚBLICO FEDERAL

CONSELHO REGIONAL DE ENGENHARIA E AGRONOMIA
ESTADO DE SÃO PAULO

2. ANÁLISE DE PROCESSOS DE FOMENTO E TERMO DE COLABORAÇÃO

Foram analisados por esta Comissão os seguintes Processos:

2.1	C-1289/2018 V2 - Termo de Fomento para realização do evento: "Parceria em Projetos de Ampliação da Fiscalização e Valorização do Exercício Profissional e Divulgação da Legislação" realizado no período de: 02/01/2019 a 31/12/2019, de acordo com o Ato Administrativo nº 33/2017 do Crea-SP e a Associação dos Engs. Arqs. E Agrs. De Bertioga, com prestação de contas a ser considerada para repasse do Crea-SP no valor de R\$ 43.756,45.
2.2	C-705/2019 V3 - Termo de Fomento para realização do evento: "Curso de NR 10" realizado no período de: 44175,2916666667, de acordo com o Ato Administrativo nº 33/2017 do Crea-SP e a Associação Bandeirante de Engs. Ars. E Agrs. - ABEAA, com prestação de contas a ser considerada para repasse do Crea-SP no valor de R\$ 17.685,00.
2.3	C-1120/2018 V2 - Termo de Fomento para realização do evento: "Parceria em Projetos de Ampliação da Fiscalização e Valorização do Exercício Profissional e Divulgação da Legislação" realizado no período de: 02/01/2019 a 31/12/2019, de acordo com o Ato Administrativo nº 33/2017 do Crea-SP e a Sindicato dos Tecnólogos do Estado de São Paulo, com prestação de contas a ser considerada para repasse do Crea-SP no valor de R\$ 53.732,95.
2.4	C-1139/2018 V3 - Termo de Fomento para realização do evento: "Parceria em Projetos de Ampliação da Fiscalização e Valorização do Exercício Profissional e Divulgação da Legislação" realizado no período de: 02/01/2019 a 31/12/2019, de acordo com o Ato Administrativo nº 33/2017 do Crea-SP e a Associação Leste dos Profissionais de Engª e Arqª da cidade de SP - ALEASP, com prestação de contas a ser considerada para repasse do Crea-SP no valor de R\$ 18.847,49.
2.5	C-1260/2018 V2 - Termo de Fomento para realização do evento: "Parceria em Projetos de Ampliação da Fiscalização e Valorização do Exercício Profissional e Divulgação da Legislação" realizado no período de: 02/01/2019 a 31/12/2019, de acordo com o Ato Administrativo nº 33/2017 do Crea-SP e a Associação dos Engenheiros e Agrônomos de São Manuel - AENSAM, com prestação de contas a ser considerada para repasse do Crea-SP no valor de R\$ 33.881,42.
2.6	C-1071/2018 V4 - Termo de Fomento para realização do evento: "Parceria em Projetos de Ampliação da Fiscalização e Valorização do Exercício Profissional e Divulgação da Legislação" realizado no período de: 02/01/2019 a 31/12/2019, de acordo com o Ato Administrativo nº 33/2017 do Crea-SP e a Associação Eng. Arq. E Agr. De Caraguatatuba - AEAAC, com prestação de contas a ser considerada para repasse do Crea-SP no valor de R\$ 35.630,64.
2.7	C-977/2019 V3 - Termo de Fomento para realização do evento: "Seminários em Sustentabilidade na Indústria da Construção" realizado no período de: 15 e 29/02; 14/3/20 = Presencial e 19 e 16/09; 17 e 24/10 e 07 e 14/11 de forma online, de acordo com o Ato Administrativo nº 33/2017 do Crea-SP e a Associação de Eng, Arq. E Agronomia de Ribeirão Preto - AEAARP, com prestação de contas a ser considerada para repasse do Crea-SP no valor de R\$ 50.000,00.
2.8	C-1114/2018 V4 - Termo de Fomento para realização do evento: "Parceria em Projetos de Ampliação da Fiscalização e Valorização do Exercício Profissional e Divulgação da Legislação" realizado no período de: 02/01/2019 a 31/12/2019, de acordo com o Ato Administrativo nº 33/2017 do Crea-SP e a Associação dos Engs. E Arqs. De Penápolis, com prestação de contas a ser considerada para repasse do Crea-SP no valor de R\$ 93.606,31.



SERVIÇO PÚBLICO FEDERAL

CONSELHO REGIONAL DE ENGENHARIA E AGRONOMIA
ESTADO DE SÃO PAULO

QUADRO 1 - RELAÇÃO DOS PROCESSOS

NOME DA ASSOCIAÇÃO	Item	Processo	Valor Repassado	Valor document os comprov atórios	Plano de Trabalho Inicialmente Aprovado	Valor Glosado pelo Gestor	Prestação de Contas Valor Final Atestado	HISTÓRICO	TIPO DE PROCESSO	
Associação dos Enqs. Arqs. E Agrs. De Bertoga	2.1	C-1288/2018 V2	42.924,40	44.009,65	42.924,40	253,20	43.756,45	A entidade já restituiu o valor não utilizado ao Crea-SP	0,00	Termo de Colaboração - Valorização Profissional
Associação Bandeirante de Enqs. Ars. E Agrs. - ABEAA	2.2	C-705/2019 V3	15.136,00	18.920,00	18.920,00	1.235,00	17.685,00	Ainda resta repassar a 2ª Parcela à entidade no valor de:	2.549,00	Termo de Fomento
Sindicato dos Tecnólogos do Estado de São Paulo	2.3	C-1120/2018 V2	36.000,00	53.732,95	36.000,00	0,00	53.732,95	A entidade já restituiu o valor não utilizado ao Crea-SP	0,00	Termo de Colaboração - Valorização Profissional
Associação Leste dos Profissionais de Engª e Arqª da cidade de SP - ALEASP	2.4	C-1130/2018 V3	21.758,16	19.513,37	21.758,16	665,88	18.847,49	A entidade deve devolver ao Crea-SP, o valor de:	1.171,23	Termo de Colaboração - Valorização Profissional
Associação dos Engenheiros e Agrônomos de São Manuel - AENSAM	2.5	C-1260/2018 V2	34.880,00	33.881,42	34.880,00	0,00	33.881,42	A entidade deve devolver ao Crea-SP, o valor de:	998,58	Termo de Colaboração - Valorização Profissional
Associação Eng. Arq. E Agr. De Caraguatuba - AEAAAC	2.6	C-1071/2018 V4	36.000,00	35.630,64	36.000,00	0,00	35.630,64	A entidade deve devolver ao Crea-SP, o valor de:	126,02	Termo de Colaboração - Valorização Profissional
Associação de Eng. Arq. E Agronomia de Ribeirão Preto - AEAARP	2.7	C-877/2019 V3	40.000,00	50.000,00	50.000,00	0,00	50.000,00	Ainda resta repassar a 2ª Parcela à entidade no valor de:	10.000,00	Termo de Fomento
Associação dos Enqs. E Arqs. De Penápolis	2.8	C-1114/2018 V4	89.330,00	93.606,31	89.330,00	0,00	93.606,31	A entidade já restituiu o valor não utilizado ao Crea-SP	0,00	Termo de Colaboração - Valorização Profissional

Deliberação:

Nestes termos, **APRECIADOS e APROVADOS** os itens 2.1 a 2.8, encaminhamos os processos para apreciação e decisão final ao Plenário do Crea-SP, na sessão que se realizará no dia 30 de setembro de 2021.

3. ERRATA

Na reunião ordinária de 16/09/2021, houve a duplicidade das informações da Associação dos Enqs. Arqs. e Técnicos de Cotia, conforme destacado abaixo:

3.28	C-922/2019 V2 - Termo de Fomento para realização do evento: "Semana da Engenharia 2020" realizado no período de: 27 a 30 de outubro de 2020, de acordo com o Ato Administrativo nº 33/2017 do Crea-SP e a Associação dos Arq. Enqs. E Técnicos de Cotia - AETEC, com prestação de contas a ser considerada para repasse do Crea-SP no valor de R\$ 15.000,00. Deliberação nº 123
3.49	C-922/2019 V2 - Termo de Fomento para realização do evento: "Semana da Engenharia 2020" realizado no período de: 27 a 30 de outubro de 2020, de acordo com o Ato Administrativo nº 33/2017 do Crea-SP e a Associação dos Arquitetos, Engenheiros e Técnicos de Cotia – AETEC, com prestação de contas a ser considerada para repasse do Crea-SP no valor de R\$ 15.000,00. Deliberação nº 144.

Desta forma, retificamos a Deliberação constante da Ata, onde consta a apreciação e aprovação dos itens 3.28 e 3.49, sendo que a Deliberação nº 144, fica sem efeito.

[Assinaturas manuscritas]
Nº 3



SERVIÇO PÚBLICO FEDERAL

CONSELHO REGIONAL DE ENGENHARIA E AGRONOMIA
ESTADO DE SÃO PAULO

4. 1ª REFORMULAÇÃO DO ORÇAMENTO PROGRAMA E FINANCEIRO PARA O EXERCÍCIO DE 2021 - CREA-SP

Foi encaminhado a esta Comissão o Despacho do Sr. Presidente, solicitando o estudo da 1ª Reformulação do Orçamento Programa e Financeiro do exercício de 2021, a fim de readequar as rubricas de Receitas e Despesas o qual destacamos:

Readequar o orçamento de Receita e Despesa para o exercício de 2021, utilizando o valor previsto como excesso de arrecadação de R\$ 40.539.933 (quarenta e três milhões quinhentos e trinta e nove mil, novecentos e trinta e três reais), conforme segue:

4.1 RECEITA

Conforme se observa no quadro a seguir, a arrecadação em seu total vem se comportando de forma prevista. Observam-se crescimentos significativos em Receitas de ARTs, Anuidades de Exercícios Anteriores, Multas de Outras Infrações e Dívida Ativa. Tais receitas, representam um crescimento médio de 40% quando comparamos os exercícios de 2018 a 2021. Considerando a receita total, a mesma apresenta um acréscimo médio de 20% comparando-se os exercícios de 2018 a 2021.

Justifica-se ainda, considerando-se principalmente o incremento na Construção Civil e nas demais áreas produtivas e de serviços no Estado de São Paulo, bem como a realização de Força Tarefa e o trabalho de cobrança dos créditos inscritos em Dívida Ativa, por parte do Conselho.



SERVIÇO PÚBLICO FEDERAL

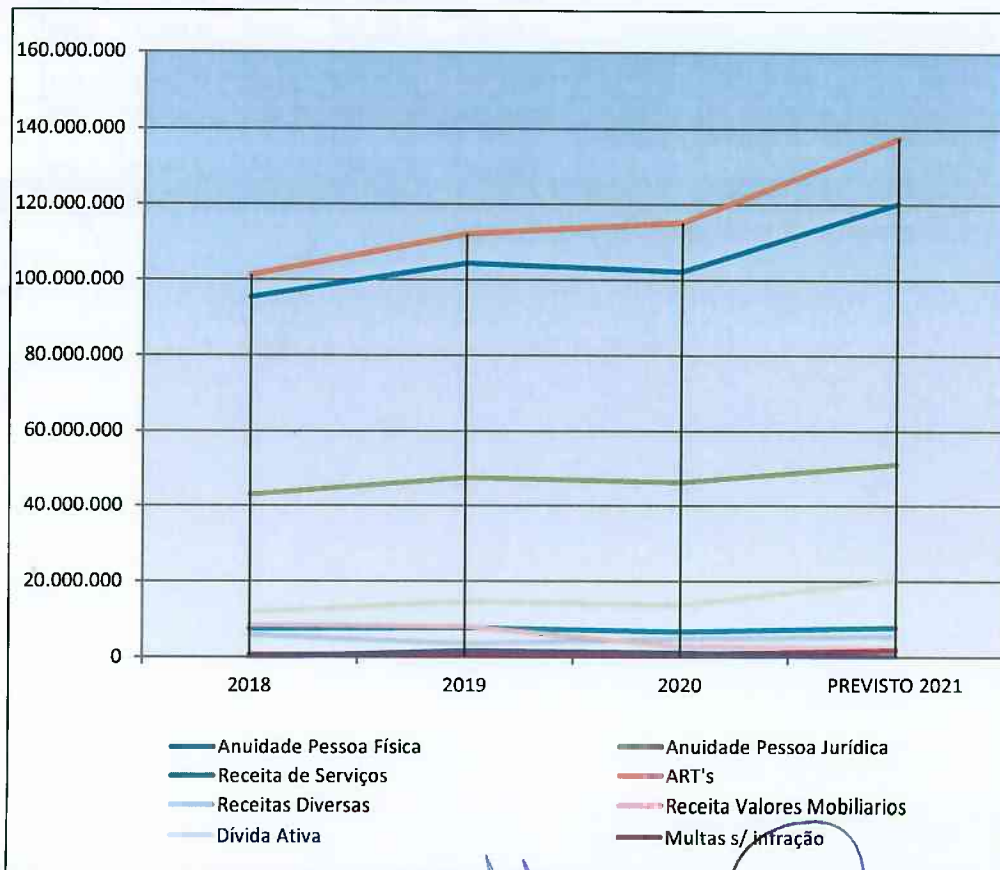
CONSELHO REGIONAL DE ENGENHARIA E AGRONOMIA
ESTADO DE SÃO PAULO

Quadro 1 - Comparativo de Arrecadação

EXERCÍCIO	2018	2019	2020	PREVISTO 2021
Anuidade Pessoa Física	95.237.601	104.329.433	102.215.429	120.255.593
Anuidade Pessoa Jurídica	42.953.819	47.504.089	46.231.233	51.106.048
Receita de Serviços	7.445.948	7.724.379	6.650.468	7.729.275
ART's	101.209.771	112.154.783	115.149.650	137.542.132
Receitas Diversas	5.875.883	3.516.049	4.737.049	5.432.452
Receita Valores Mobiliarios	8.619.858	8.084.013	2.833.769	2.398.652
Dívida Ativa	11.859.245	14.689.318	13.761.678	20.289.460
Multas s/ infração	582.523	847.317	658.523	1.861.321
Receitas de Capital	0	1.666.250	1.004.987	0
Total Geral	273.784.648	300.515.631	293.242.786	346.614.933

Elaborado pela Unidade de Finanças e Custos

Gráfico 1 - Comparativo de Arrecadação



Elaborado pela Unidade de Finanças e Custos

Handwritten signatures and initials
5



SERVIÇO PÚBLICO FEDERAL

CONSELHO REGIONAL DE ENGENHARIA E AGRONOMIA
ESTADO DE SÃO PAULO

CONSIDERAÇÕES DA REFORMULAÇÃO DO EXERCÍCIO DE 2021

1. Anuidade de Pessoa Física e Jurídica: Quando da previsão inicial, não foi considerado nenhum incremento na arrecadação, baseando-se na análise do que foi executado em 2020 e 2019, e utilizando o conceito de prudência, foi refeita a projeção desta rubrica para que possamos obter o resultado mais próximo possível de nossa realidade. O que se constatou durante o decorrer do ano de 2021 foi um incremento principalmente na arrecadação de anuidades do exercício anterior, considerando a retomada gradual da fase de pandemia observada no ano de 2020 e meados de 2021.

Quadro 2 – Comparativo Anuidades

RECEITA	Arrecadado 2018	Arrecadado 2019	Var. %	Arrecadado 2020	Var. %	ARRECAÇÃO PREVISTA EM 2021 COM 1ª REFORMULAÇÃO	
	Valor	Valor	S/ 2018	Valor	S/ 2019	Valor	S/ 2020
Anuidade Pessoa Física - do exercício	89.782.244	98.754.733	9,99%	94.860.222	-3,94%	105.493.356	11,21%
Anuidade Pessoa Física - do exercício anterior	5.455.357	5.574.700	2,19%	7.355.207	31,94%	14.559.972	97,95%
Anuidade Pessoa Jurídica - do exercício	41.011.741	45.128.148	10,04%	43.640.441	-3,30%	46.237.936	5,95%
Anuidade Pessoa Jurídica - do exercício anterior	1.942.078	2.375.941	22,34%	2.590.792	9,04%	4.868.112	87,90%
Total Geral	138.191.420	151.833.522	9,87%	148.446.662	-2,23%	171.159.376	15,30%

Elaborado pela Unidade de Finanças e Custos

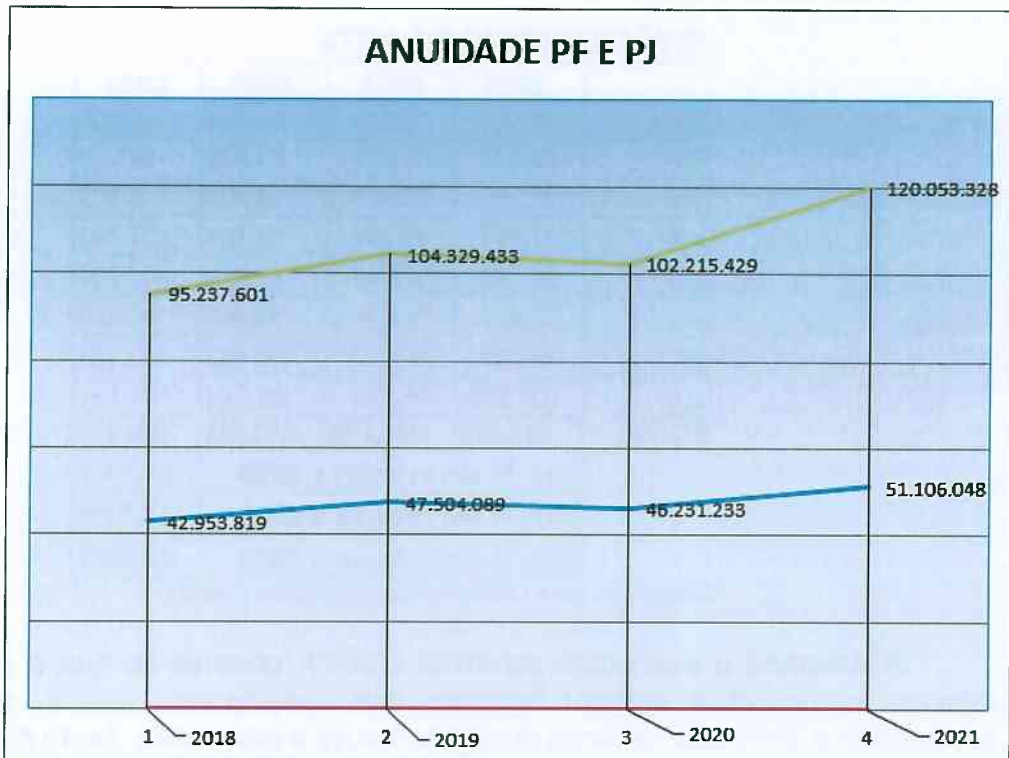
Ass: 6



SERVIÇO PÚBLICO FEDERAL

CONSELHO REGIONAL DE ENGENHARIA E AGRONOMIA
ESTADO DE SÃO PAULO

Gráfico 2 - Comparativo de Anuidades



Elaborado pela Unidade de Finanças e Custos

2. **Anotação de Responsabilidade Técnica - ART:** Está em crescimento constante desde o ano de 2020. Além disso, a quantidade arrecada nos 8 primeiros meses de 2021, está 27% acima do mesmo período de 2020 (ano da pandemia), 19% acima do mesmo período de 2019 e, 23% do mesmo período de 2018 (ano sem pandemia).

Ass: [Assinatura] 7



SERVIÇO PÚBLICO FEDERAL

CONSELHO REGIONAL DE ENGENHARIA E AGRONOMIA
ESTADO DE SÃO PAULO

Quadro 3 - Evolução Quantitativa ART 2018 a 2021 – Período: Janeiro a Agosto

QUANTITATIVO DE ARTS

	2018	2019	2020	2021
jan	70.161	72.850	80.164	83.916
fev	73.570	82.556	81.822	98.419
mar	90.350	82.523	91.025	110.032
abr	87.357	91.354	56.599	97.403
mai	87.749	98.646	63.532	105.734
jun	83.559	84.094	84.997	110.560
jul	88.388	96.833	102.866	113.121
ago	100.358	98.934	102.584	121.091
TOTAL	681.492	707.790	663.589	840.276
	Var. % em relação a 2020			26,63%
	Var. % em relação a 2019			18,72%
	Var. % em relação a 2018			23,30%

Elaborado pela Unidade de Finanças e Custos

Analisando o executado de 2018 a 2021, observa-se que o crescimento em relação ao exercício anterior também teve crescimento real e, mesmo quando comparado a 2019 e 2018, anos onde não houve a pandemia. Tanto quantitativamente como financeiramente, é uma receita de fundamental importância e representa 35% da arrecadação acumulada em 2021.

Quadro 4 - Evolução em reais ART 2018 à 2021 - Período: Janeiro a Agosto

ARRECAÇÃO EM R\$ DE ARTS

	2018	2019	2020	2021
jan	6.938.707	7.467.197	8.548.983	8.872.536
fev	7.274.212	8.436.917	8.661.184	10.355.568
mar	8.833.250	8.470.874	9.751.032	11.579.373
abr	8.569.771	9.350.293	6.227.683	10.268.256
mai	8.601.712	10.126.164	6.878.727	11.096.300
jun	8.222.301	8.653.988	9.126.174	11.555.562
jul	8.698.800	9.951.942	10.807.797	11.830.962
ago	9.780.677	10.133.129	10.777.196	12.642.239
TOTAL	66.919.430	72.590.503	70.778.776	88.200.795
	Var. % em relação a 2020			24,61%
	Var. % em relação a 2019			21,50%
	Var. % em relação a 2018			31,80%

Elaborado pela Unidade de Finanças e Custos



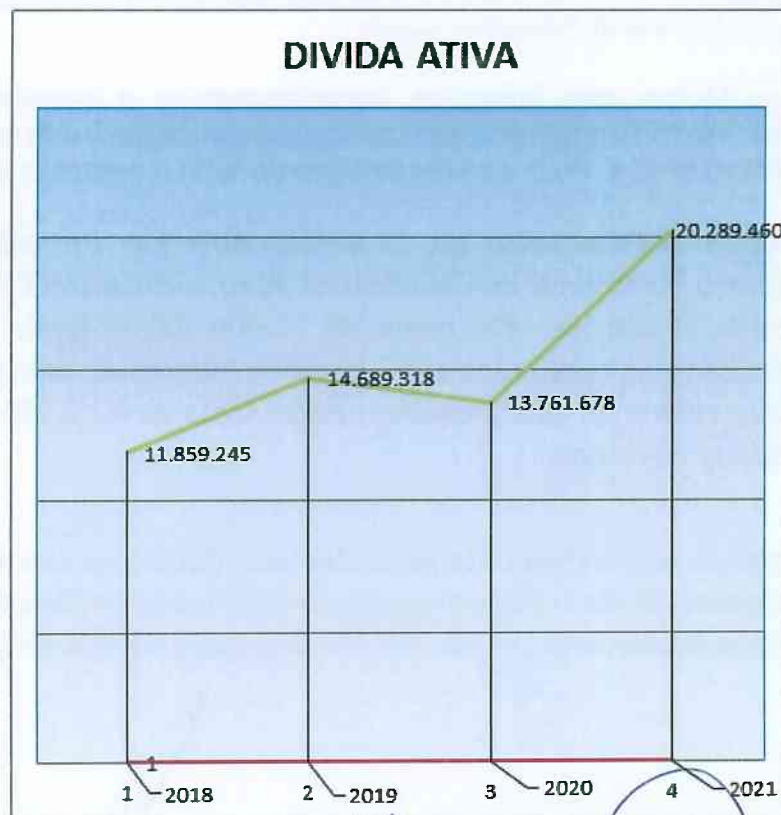
SERVIÇO PÚBLICO FEDERAL

CONSELHO REGIONAL DE ENGENHARIA E AGRONOMIA
ESTADO DE SÃO PAULO

3. **Receita de Serviços Dívida Ativa:** Frisa-se que a arrecadação com receitas de Dívida Ativa, vem se comportando acima do esperado, devido ao trabalho de recuperação de receita que a Unidade responsável vem desenvolvendo, bem como a extensão dos trabalhos através das Juntas de Conciliação no Estado de São Paulo.

Quadro 5 - Comparativo de Arrecadação

RECEITA	Arrecadado 2018	Arrecadado 2019	Var. %	Arrecadado 2020	Var. %	ARRECAÇÃO PREVISTA EM 2021 COM 1ª REFORMULAÇÃO	Var. %
	Valor	Valor	S/ 2018	Valor	S/ 2019	Valor	S/ 2020
Dívida Ativa	11.859.245	14.689.318	23,86%	13.761.678	-6,32%	20.289.460	47,43%
Total Geral	11.859.245	14.689.318	23,86%	13.761.678	-6,32%	20.289.460	47,43%



Elaborado pela Unidade de Finanças e Custos

Ass. N. Pous.
9



SERVIÇO PÚBLICO FEDERAL

CONSELHO REGIONAL DE ENGENHARIA E AGRONOMIA
ESTADO DE SÃO PAULO

4. Receitas de Serviços e Outras: Nesta rubrica foram consideradas as receitas de serviços referentes à Inscrição, Certidões e Registro de Pessoa Física e Jurídica, Multas de Infrações e Receitas de Valores Mobiliários.

Quadro 5 - Comparativo de Arrecadação

RECEITA	Arrecadado 2018	Arrecadado 2019	Var. %	Arrecadado 2020	Var. %	ARRECADÇÃO PREVISTA EM 2021 COM 1ª REFORMULAÇÃO	
	Valor	Valor	S/ 2018	Valor	S/ 2019	Valor	S/ 2020
Inscrição de Pessoa Física	77.815	62.317	-19,92%	64.176	2,98%	81.319	26,71%
Inscrição de Pessoa Jurídica	1.376.259	1.659.876	20,61%	1.295.132	-21,97%	1.616.540	24,82%
Expedição de Carteiras	4.194.538	3.775.936	-9,98%	3.221.598	-14,68%	3.666.402	13,81%
Expedição de Certidões	1.797.336	2.226.250	23,86%	2.069.562	-7,04%	2.365.014	14,28%
Multas de Outras Infrações	582.523	847.317	45,46%	658.523	-22,28%	1.861.321	182,65%
Receitas Diversas	5.875.883	3.516.049	-40,16%	4.737.049	34,73%	5.432.452	14,68%
Receita Valores Mobiliários	8.619.858	8.084.013	-6,22%	2.833.769	-64,95%	2.398.652	-15,35%
Total Geral	22.524.212	20.171.758	-10,44%	14.879.809	-26,23%	17.421.700	17,08%

Elaborado pela Unidade de Finanças e Custos

Destaca-se Multas com Infrações, considerando-se o trabalho desenvolvido pelas equipes da “Força Tarefa”, que tem como principal objetivo a fiscalização, e que atingiu no primeiro semestre, 95% da arrecadação de todo o exercício de 2020.

5. Superávit Financeiro do Exercício Anterior: Apurado no fechamento do Balanço Patrimonial do Exercício de 2020, o Superávit Financeiro no valor total de R\$ 17.925.169, dos quais R\$ 15.000.000,00 foram utilizados a título de Resultados Arrecadados em Exercícios Anteriores, para equilíbrio da proposta orçamentária de 2021, restando ainda saldo de R\$ 2.925.169 para abertura de créditos adicionais.

6. Reformulação Proposta para Receita: Conforme exposto, se faz necessário a elaboração da I - Reformulação do Orçamento de Receita, passando a receita orçada inicialmente de R\$ 324.000.000, para R\$ 364.539.933 conforme segue:

[Handwritten signatures and initials]

10



SERVIÇO PÚBLICO FEDERAL

CONSELHO REGIONAL DE ENGENHARIA E AGRONOMIA
ESTADO DE SÃO PAULO

Quadro 6 - Reformulação Receita

RECEITA	ARRECADADO	ORÇAMENTO INICIAL	REDUÇÃO SUPLEMENTAÇÃO	ORÇAMENTO REFORMULADO
	EM 2020	2021	2021	2021
Anuidade Pessoa Física - do exercício	94.860.222	110.700.000	-5.206.644	105.493.356
Anuidade Pessoa Física - do exercício anterior	7.644.150	6.887.000	7.875.237	14.762.237
Anuidade Pessoa Jurídica - do exercício	43.640.441	42.267.400	3.970.536	46.237.936
Anuidade Pessoa Jurídica - do exercício anterior	2.590.792	2.120.000	2.748.112	4.868.112
Inscrição de Pessoa Física	64.176	1.060.000	-978.681	81.319
Inscrição de Pessoa Jurídica	1.295.132	1.540.000	76.540	1.616.540
Expedição de Carteiras	3.221.598	4.611.000	-944.598	3.666.402
Expedição de Certidões	2.069.562	2.252.000	113.014	2.365.014
Multas de Outras Infrações	658.523	527.300	1.334.021	1.861.321
ART's	115.149.650	113.800.000	23.742.132	137.542.132
Receitas Diversas	4.737.049	3.292.300	2.140.152	5.432.452
Receita Valores Mobiliarios	2.833.769	4.927.000	-2.528.348	2.398.652
Dívida Ativa	13.761.678	15.016.000	5.273.460	20.289.460
Receitas de Capital	1.004.987			
Recursos Arrecadados Ex. Anteriores		15.000.000		
Superávit Financeiro			2.925.000	17.925.000
TOTAIS	293.531.729	324.000.000	40.539.933	364.539.933

Elaborado pela Unidade de Finanças e Custos



SERVIÇO PÚBLICO FEDERAL

CONSELHO REGIONAL DE ENGENHARIA E AGRONOMIA
ESTADO DE SÃO PAULO

Despesa: Na Projeção de Reformulação da Despesa para 2021 foram consideradas as transposições já efetuadas até a presente data, as demandas de Diversas Unidades e, por fim, as diretrizes estabelecidas pela alta administração, ficando assim constituída proposta para reformulação da Despesa:

4.1 Foi Aberto Crédito Suplementar proveniente de Superávit Financeiro Acumulado no exercício de 2020, no valor total de R\$ 2.925.000 bem como Revisão da Receita, considerando o atual cenário econômico financeiro, passando de um orçamento inicial de R\$324.000.000 para R\$364.539.933, alocando R\$40.539.933, para suprir as despesas conforme abaixo relacionado:

4.1.1 Cota do Confea: R\$ 16.338.435 para suprir necessidades decorrentes do excesso de arrecadação;

4.1.2 Cota da Mútua SP: R\$ 3.755.811 para suprir necessidades decorrentes do excesso de arrecadação;

4.1.3 Cota da Mútua DF: R\$ 1.252.491 para suprir necessidades decorrentes do excesso de arrecadação;

4.1.4 Sentenças Judiciais: R\$8.000.000 para suprir necessidades em decorrência dos julgamentos de sentenças previstos para o período de setembro a dezembro;

4.1.5 Serviços de Terceiros - Pessoa Jurídica: R\$9.000.000 para suprir necessidades de novos serviços na área de soluções integradas, e serviços de empresa especializada em atendimento receptivo e ativo, telefônico e eletrônico na modalidade Contact Center, conforme processo "L" vigente;

4.1.6 Despesas de Capital: R\$ 80.000 para atender aquisição de equipamentos a serem utilizados na reestruturação da rede;

4.1.1 Recursos Provenientes de Anulação Parcial ou Total de Dotações Orçamentárias: R\$ -9.641.058 proveniente do resultado da estimativa de execução de despesas no período de setembro a dezembro, mais o realizado de janeiro a agosto, comparado ao valor orçado. Dentre estas dotações, destacamos: Uso de Bens e Serviços, Despesas Bancárias, Serviços de Telefonia, Serviços de Passagens Aéreas Serviços de Limpeza, Vigilância, Medicina do Trabalho e Vigilância;

4.1.2 Reserva Orçamentária (contingência): Foi consignado o valor de R\$ 11.754.254 a fim de resguardar a saúde financeira do Conselho.

[Assinaturas manuscritas em azul]



SERVIÇO PÚBLICO FEDERAL

CONSELHO REGIONAL DE ENGENHARIA E AGRONOMIA
ESTADO DE SÃO PAULO

Demonstrativo das Despesas:

Abaixo demonstramos de forma resumida as distribuições orçamentárias.

COTA DO CONFEA - SETEMBRO A DEZEMBRO	16.338.435
COTA DA MÚTUA SP - SETEMBRO A DEZEMBRO	3.755.811
COTA DA MÚTUA DF - SETEMBRO A DEZEMBRO	1.252.491
SENTENÇAS JUDICIAIS	8.000.000
SERVIÇOS DE TERCEIROS-PJ	9.000.000
DESPESAS DE CAPITAL	80.000
RESERVA ORÇAMENTÁRIA	12.000.000
RECURSOS PROVENIENTES DE TRANSPOSIÇÕES ORÇAMENTÁRIAS	-9.886.804
TOTAIS	40.539.933

Além disso, faz-se necessário também proceder alguns ajustes decorrentes de classificações feitas erroneamente como despesas correntes, sendo o correto despesas de capital, demonstradas conforme quadro a seguir:

RUBRICA		
SERVIÇOS DE INFORMÁTICA	385.000	
SERVIÇOS DE INFORMÁTICA	1.800.200	
DEMAIS SERVIÇOS DE TERCEIROS - PJ	1.730.000	
MÁQUINAS E EQUIPAMENTOS		1.730.000
DIREITO DE USO DE SOFTWARE		2.185.200
TOTAIS	3.915.200	3.915.200

Deliberação da 1ª Reformulação Orçamentária:

A Reformulação Orçamentária do Exercício de 2021 do CREA-SP, objeto do Processo C-457/2020 V2 foi APRECIADA e APROVADA pela Comissão de Orçamento e Tomada de Contas - COTC. A Comissão considera cumpridas as formalidades da Lei, conforme Regimento Interno art. 140 e 141 incisos I e IV, Seção VI, que em seguida deverá ser encaminhado a Diretoria para apreciação e posteriormente para apreciação e deliberação do Plenário deste Conselho, na Sessão de 30 de Setembro de 2021.



SERVIÇO PÚBLICO FEDERAL

CONSELHO REGIONAL DE ENGENHARIA E AGRONOMIA
ESTADO DE SÃO PAULO

5. BALANCETE DO CREA-SP DE AGOSTO DE 2021

5.1 RESULTADO ORÇAMENTÁRIO

A Unidade de Finanças e Custos ao examinar o Balancete do mês de **AGOSTO/2021**, conforme dados obtidos pelo sistema Integrado, consignou que a realização da Receita no mês foi de R\$ 30.553.324,43 (trinta milhões, quinhentos e cinquenta e três mil, trezentos e vinte e quatro reais e quarenta e três centavos), enquanto que a Despesa Empenhada atingiu a importância de R\$ 2.650.446,77 (dois milhões, seiscentos e cinquenta mil, quatrocentos e quarenta e seis reais e setenta e sete centavos), correspondentes a 9,43% e 0,82% respectivamente sobre o total previsto de R\$ 324.000.000,00 (trezentos e vinte e quatro milhões de reais). Registrando no mês de agosto **SUPERÁVIT ORÇAMENTÁRIO**¹ no montante de R\$ 27.902.877,66 (vinte e sete milhões, novecentos e dois mil, oitocentos e setenta e sete reais e sessenta e seis centavos), conforme demonstrado no quadro 1.

QUADRO 1 - RESULTADO ORÇAMENTÁRIO DE AGOSTO/2021

	MÊS DE :	MÊS DE :	VAR. %
DESCRIÇÃO	AGO/20	AGO/21	
RECEITA	16.245.380,32	30.553.324,43	88,07%
DESPESA EMP.	23.381.071,31	2.650.446,77	-88,66%
SUPERAVIT ORÇAM.	0	27.902.877,66	-
DEFICIT ORÇAM.	7.135.690,99	0	-

Valores em R\$

Fonte: Unidade de Finanças e Custos

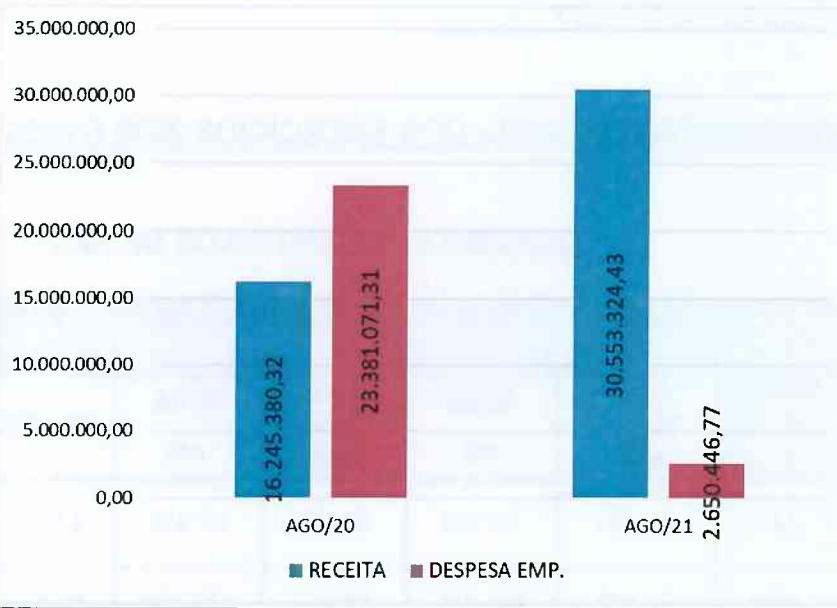
¹ De acordo com o Art. 35 da Lei 4.320/64, pertencem ao exercício financeiro as receitas nele arrecadadas e as despesas nele legalmente empenhadas.



SERVIÇO PÚBLICO FEDERAL

CONSELHO REGIONAL DE ENGENHARIA E AGRONOMIA
ESTADO DE SÃO PAULO

GRAFICO 1 - ANÁLISE DO RESULTADO: DESPESA EMPENHADA x RECEITA REALIZADA - AGOSTO/2021



Valores em R\$

Fonte: Unidade de Finanças e Custos

5.2 VALORES DE REPASSES DAS COTAS AO CONFEA, MÚTUA - BRASÍLIA E MÚTUA - CAIXA/SÃO PAULO-SP.

QUADRO 2 - REPASSES (ACUMULADO ATÉ AGOSTO/2021)²

REPASSES CREA-SP	ACUM. ATÉ : AGO/20	ACUM. ATÉ : AGO/21	Varição R\$	Varição %
MÚTUA-DF	4.246.178	5.292.010	1.045.833	24,63%
MÚTUA-SP	9.907.748	12.348.024	2.440.277	24,63%
CONFEA	29.051.597	34.705.750	5.654.153	19,46%
Total	43.205.522	52.345.784	9.140.262	21,16%

Valores em R\$

Fonte: Unidade de Finanças e Custos

² Informação apurada pela fase liquidada da despesa, tendo em vista que os empenhos dos repasses são feitos por estimativa e consideram o valor previsto de repasse para o exercício financeiro com início em janeiro e final em dezembro.



SERVIÇO PÚBLICO FEDERAL

**CONSELHO REGIONAL DE ENGENHARIA E AGRONOMIA
ESTADO DE SÃO PAULO**

Base Legal dos repasses: Estatuto da Mútua MAIO/2006 - artigo 19 parágrafo 1º

Em AGOSTO do corrente foram efetuadas 53 (cinquenta e três) transposições de verbas, conforme Anexo I.

5.3 COMPARATIVO DE ARTs DOS EXERCÍCIOS 2020 E 2021

QUADRO 3 - QUANTIDADE DE ART

MESES	EXERCÍCIO DE: 2020		EXERCÍCIO DE: 2021		VARIÇÃO PERCENTUAL	
	QTDE TOTAL MÊS	QTDE AC	QTDE TOTAL MÊS	QTDE AC	NO MÊS	ACUM
JAN	80.164	80.164	83.916	83.916	4,68%	4,68%
FEV	81.822	161.986	98.419	182.335	20,28%	12,56%
MAR	91.025	253.011	110.032	292.367	20,88%	15,56%
ABR	56.599	309.610	97.403	389.770	72,09%	25,89%
MAI	63.532	373.142	105.734	495.504	66,43%	32,79%
JUN	84.997	458.139	110.560	606.064	30,08%	32,29%
JUL	102.866	561.005	113.121	719.185	9,97%	28,20%
AGO	102.584	663.589	121.091	840.276	18,04%	26,63%

Valores em Qtd
Fonte: Unidade de Finanças e Custos

16



SERVIÇO PÚBLICO FEDERAL

CONSELHO REGIONAL DE ENGENHARIA E AGRONOMIA
ESTADO DE SÃO PAULO

5.4 DEMONSTRAÇÃO DOS SALDOS BANCÁRIOS DE 2020 E 2021

No quadro 4 estão as disponibilidades de conta corrente e aplicações, dos anos de 2020 e 2021.

QUADRO 4 - SALDOS BANCÁRIOS

SALDOS BANCÁRIOS					
MESES/ANOS	2020	2021	EVOLUÇÃO %- 21 P/20	TAXA SELIC	EVOLUÇÃO REAL
JAN	107.765.841,74	80.515.278,43	-25,29%	-0,15%	-25,40%
FEV	139.226.727,17	101.363.970,88	-27,20%	-0,13%	-27,29%
MAR	132.817.849,02	104.462.185,39	-21,35%	-0,20%	-21,51%
ABR	125.415.559,42	104.702.944,80	-16,52%	-0,21%	-16,69%
MAI	122.219.138,76	104.002.709,11	-14,90%	-0,27%	-15,13%
JUN	105.469.887,13	98.718.816,31	-6,40%	-0,31%	-6,69%
JUL	99.984.686,62	95.598.236,70	-4,39%	-0,36%	-4,73%
AGO	96.943.400,34	98.329.724,85	1,43%	-0,43%	1,00%

Valores em R\$

Fonte: Unidade de Finanças e Custos

6. RELATÓRIO GERENCIAL - ACUMULADO AGOSTO DE 2021

Com relação à evolução da receita comparativa ao mesmo período de 2021, e levando em consideração a inflação do período de SETEMBRO de 2020 a AGOSTO de 2021, pelo INPC de 10,4218% conforme divulgado pelo IBGE - Instituto Brasileiro de Geografia e Estatística, apresentado no Quadro 5, constata-se crescimento na receita operacional de 9,36% destacando-se o aumento de 14,19% na arrecadação de ART's e 38,82% na Receita com Serviços.

Os recebimentos das receitas estão embasados nos valores praticados nas tabelas de cobranças, elaboradas em consonância com as resoluções emitidas pelo Confea. Observa-se que, em decorrência dos efeitos econômicos da pandemia do COVID-19, foi aprovada pelo CONFEA a prorrogação do vencimento da anuidade de 2021 para 30 de julho deste ano, além da não aplicação de reajuste nos valores de anuidades de 2020. Cabe observar que os pagamentos efetuados no vencimento (30 de julho) foram identificados como receita nos primeiros dias do mês de Agosto, compondo o resultado do desse fechamento.



SERVIÇO PÚBLICO FEDERAL

CONSELHO REGIONAL DE ENGENHARIA E AGRONOMIA
ESTADO DE SÃO PAULO

Em geral, verifica-se aumento de 16,94% na arrecadação de Anuidades de Profissionais, enquanto há crescimento de 9,65% no recebimento de Anuidades de Pessoas Jurídicas, impulsionados principalmente pelas anuidades de exercícios anteriores, além do destaque para o recebimento de Dívida Ativa, com alta de 54,21%, com relação a AGOSTO de 2020, o que possibilita identificar o trabalho efetuado para a regularização dos profissionais e empresas, bem como o retorno que vem sendo obtido.

No quadro 5 apresentamos um comparativo da Receita Acumulada até Agosto de 2020 e Agosto de 2021, com as variações nominais e descontando a inflação do período, pelo INPC-IBGE.

QUADRO 5 - ANÁLISE DA RECEITA REALIZADA ACUMULADA ATÉ AGOSTO/2021

RECEITAS	Orçado 2020	REALIZADO ATÉ AGO/20	Orçado 2021	REALIZADO ATÉ AGO/21	Var. em R\$	Var. em %	INPC de SET/20-AGO/21	CRESCIMENTO REAL
RECEITAS OPERACIONAIS							P/CORREÇÃO DAS RECEITAS	REAL
A.R.T.	117.981.000,00	70.778.776,17	113.800.000,00	88.200.794,36	17.422.018,19	24,61%	-10,42%	14,19%
ANUIDADE PF - EXERCÍCIO	110.838.000,00	77.727.247,74	110.700.000,00	85.891.055,90	8.163.808,16	10,50%	-10,42%	0,08%
ANUIDADE PF - EXERCÍCIOS ANT.	7.457.200,00	5.627.347,12	6.887.000,00	11.464.871,82	5.837.524,70	103,73%	-10,42%	93,31%
ANUIDADE PJ - EXERCÍCIO	46.449.620,00	37.992.051,87	42.267.400,00	39.703.836,39	1.711.784,52	4,51%	-10,42%	-5,92%
ANUIDADE PJ - EXERCÍCIOS ANT.	2.023.950,00	1.965.920,78	2.120.000,00	4.111.531,70	2.145.610,92	109,14%	-10,42%	98,72%
RECEITAS DE SERVIÇOS :								
INSCRIÇÕES	1.615.400,00	838.857,23	1.646.000,00	1.154.497,83	315.640,60	37,63%	-10,42%	27,21%
EXPEDIÇÕES DE CARTEIRAS	4.611.000,00	2.253.527,30	4.611.000,00	2.703.481,65	449.954,35	19,97%	-10,42%	9,54%
EXPEDIÇÕES DE CERTIDÕES	2.157.000,00	1.318.526,07	2.252.000,00	1.677.214,14	358.688,07	27,20%	-10,42%	16,78%
VISTOS DE REGISTROS	48.530,00	29.896,67	46.700,00	25.138,30	(4.758,37)	-15,92%	-10,42%	-26,34%
DÍVIDA ATIVA	14.423.600,00	8.345.807,85	15.016.000,00	12.869.710,17	4.523.902,32	54,21%	-10,42%	43,78%
TOTAL REC. OPERACIONAIS	307.605.300,00	206.877.958,80	299.346.100,00	247.802.132,26	40.924.173,46	19,78%	-10,42%	9,36%
RECEITAS FINANCEIRAS	9.200.000,00	2.411.668,76	4.910.000,00	1.953.016,31	(458.652,45)	-19,02%	-10,42%	-29,44%
DEMAIS RECEITAS	3.017.300,00	2.703.148,43	4.216.600,00	3.365.916,89	662.768,46	24,52%	-10,42%	14,10%
MULTAS DE INFRAÇÕES	620.000,00	348.624,65	527.300,00	1.173.520,98	824.896,33	236,61%	-10,42%	226,19%
RECEITA DE CAPITAL	2.500.000,00	-	-	-	-	0,00%	-10,42%	0,00%
REC. EXERCÍCIOS ANTERIORES	35.487.400,00	-	15.000.000,00	-	-	0,00%	-10,42%	0,00%
SUPERÁVIT FINANCEIRO	-	-	-	-	-	0,00%	-10,42%	0,00%
TOTAL DA RECEITA	358.430.000,00	212.341.400,64	324.000.000,00	254.294.586,44	41.953.185,80	19,76%	-10,42%	9,34%

Valores em R\$

Fonte: Unidade de Finanças e Custos

O quadro 6 reflete as principais variações ocorridas com a Despesa Empenhada, no período de Janeiro a Agosto/2021, comparado com o mesmo período de 2020:



SERVIÇO PÚBLICO FEDERAL

CONSELHO REGIONAL DE ENGENHARIA E AGRONOMIA
ESTADO DE SÃO PAULO

QUADRO 6 - ANÁLISE DA DESPESA EMPENHADA ACUMULADA ATÉ AGOSTO

DESPESAS CORRENTES :	ORÇADO 2020	EMPENHADO ATÉ Agosto-20	ORÇADO 2021	EMPENHADO ATÉ Agosto-21	Var. em R\$	Var. %	INPC de SET/20-AGO/21	CRESCIMENTO REAL
REMUNERAÇÃO PESSOAL	77.679.518,00	41.191.863,26	69.748.720,00	69.630.896,29	28.439.033,03	69,04%	-10,42%	58,62%
ENCARGOS PATRONAIS	24.261.289,80	13.224.831,98	22.842.570,29	22.738.377,60	9.513.545,62	71,94%	-10,42%	61,52%
BENEFÍCIOS A PESSOAL	23.456.112,20	23.363.627,45	23.415.992,49	23.372.301,09	8.673,64	0,04%	-10,42%	-10,38%
BENEFÍCIOS ASSISTENCIAIS	5.612.400,00	3.249.889,56	2.048.816,81	2.033.864,41	(1.216.025,15)	-37,42%	-10,42%	-47,84%
MATERIAL DE CONSUMO	1.125.451,00	221.694,44	783.081,50	374.314,10	152.619,66	68,84%	-10,42%	58,42%
DIÁRIAS COM CONS./COLAB./INSP.FUNCIONÁRIOS	14.491.612,00	2.624.917,95	8.798.742,21	4.822.045,10	2.197.127,15	83,70%	-10,42%	73,28%
LOCOMOÇÃO-CONS./COLAB./INSP.FUNCIONÁRIOS	8.252.428,00	1.184.897,49	4.779.415,96	2.029.807,87	844.910,38	71,31%	-10,42%	60,88%
SERVICOS TERCEIROS - PESSOAS JURÍDICAS	83.727.429,00	71.000.209,00	93.431.112,73	87.425.372,07	16.425.163,07	23,13%	-10,42%	12,71%
REPASSE DE ARTS PARA ASSOCIAÇÕES	14.867.946,00	12.871.315,82	11.139.448,65	10.653.338,72	(2.217.977,10)	-17,23%	-10,42%	-27,65%
TERMO DE COLAB. - INSTALAÇÃO E FUNCIONAMEN	17.938.054,00	17.864.880,32	16.762.050,00	16.762.041,48	(1.102.838,84)	-6,17%	-10,42%	-16,60%
DESPESAS BANCÁRIAS	3.362.000,00	3.312.000,00	3.000.000,00	2.934.400,00	(377.600,00)	-11,40%	-10,42%	-21,82%
CONTRIBUIÇÕES - COTA CONFEA E MUTUA	66.000.000,00	65.908.584,43	62.700.000,00	62.699.932,67	(3.208.651,76)	-4,87%	-10,42%	-15,29%
OUTROS REPASSES	-	-	282.352,94	282.352,94	282.352,94	100,00%	-10,42%	89,58%
DEMAIS DESPESAS CORRENTES	3.911.460,00	3.121.199,23	4.082.936,54	3.922.681,83	801.482,60	25,68%	-10,42%	15,26%
TOTAL DESPESAS CORRENTES	344.685.700,00	259.139.910,93	323.815.240,12	309.681.726,17	50.541.815,24	19,50%	-10,42%	9,08%
DESPESAS DE CAPITAL :								
INVESTIMENTOS	178.300,00	107.835,40	108.100,00	10.689,00	(97.146,40)	-90,09%	-10,42%	-100,51%
INVERSÕES FINANCEIRAS	13.566.000,00	7.470.020,83	76.659,88	-	(7.470.020,83)			
TOTAL DESPESAS DE CAPITAL	13.744.300,00	7.577.856,23	184.759,88	10.689,00	(7.567.167,23)	-99,86%	-10,42%	-110,28%
TOTAL DESPESA EMPENHADA	358.430.000,00	266.717.767,16	324.000.000,00	309.692.415,17	42.974.648,01	16,11%	-10,42%	5,69%

Valores em R\$

Fonte: Unidade de Finanças e Custos

Principais variações:

Remuneração Pessoal / Encargos: Crescimento nominal em 1,17% verificado no grupo de remuneração de pessoal, encargos e benefícios. Valores comparados pela fase liquidada da despesa, tendo em vista o empenho estimativo da folha de pagamento efetuado no início do exercício, de modo a distorcer a análise mensal feita pela fase empenhada;

Material de Consumo: Crescimento de 58,42% decorrente da contratação de empresas para fornecimento de material de expediente, de informática, de copa e cozinha, gêneros de alimentação, materiais de higiene, limpeza e conservação, para reposição do almoxarifado, conforme atas de registro de preço em vigência;

Diárias e Locomoção: crescimento médio de 79,85% em relação ao exercício anterior, decorrente da flexibilização dos eventos presenciais por parte do Governo do Estado de São Paulo;



SERVIÇO PÚBLICO FEDERAL

**CONSELHO REGIONAL DE ENGENHARIA E AGRONOMIA
ESTADO DE SÃO PAULO**

Serviços de Terceiros Pessoa Jurídica: Crescimento nominal de 12,71% decorrente da contratação de Serviços Profissionais de Terceiros, com destaque para acréscimo em Serviços de Informática, considerando as etapas de desenvolvimento do projeto; e

Outros Repasses: crescimento de 89,58%, considerando a cessão de funcionário por parte do Crea Acre cujo processo iniciou-se em dezembro/20. O valor empenhado em 2021, foi feito em janeiro e cobre todo o exercício;

O quadro 7 mostra a disponibilidade (receita arrecadada) frente aos compromissos (despesa liquidada), ou seja, a capacidade de geração de caixa para quitar as despesas do mesmo período, sem a utilização de recursos financeiros de exercícios anteriores. A diferença entre este quadro e a apuração de Superávit Financeiro, é que este último trabalha com a despesa empenhada que, em algumas contas reflete todo o exercício de 2021. Mas, isso não significa que toda despesa empenhada será liquidada e paga. Outro ponto que deve ser levado em consideração, é que no Superávit Financeiro, há uma defasagem de tempo, pois considera-se a receita arrecadada de 8 meses, contra uma despesa empenhada para 12 meses. Em termos orçamentários, se houver uma queda expressiva na arrecadação, é utilizado o recurso da reformulação orçamentária a fim de adequar as despesas à nova previsão de arrecadação.

1420
17
20
Assinatura



SERVIÇO PÚBLICO FEDERAL

CONSELHO REGIONAL DE ENGENHARIA E AGRONOMIA
ESTADO DE SÃO PAULO

QUADRO 7

ITEM	RECEITA ARRECADADA AC. ATÉ: AGO	2018	2019	2020	2021	VAR. em R\$ e % AC. ATÉ AGO
1	ARRECADAÇÃO (1)	216.072.136	235.802.282	212.103.051	254.133.590	42.030.539
2	ARRECADAÇÃO (2)	11.020.983	1.068.198	238.350	160.997	-77.353
3	ARRECADAÇÃO TOTAL	227.093.119	236.870.480	212.341.401	254.294.586	41.953.186
4	DESPESA LIQUIDADADA	163.444.410	208.310.900	179.727.918	195.947.333	16.219.415
5	SUPERÁVIT FINANC. DO ANO	63.648.710	28.559.579	32.613.483	58.347.254	58.347.254
6	DÉFICIT FINANC. DO ANO					
7	% CRESCIMENTO HORIZONTAL ARRECADAÇÃO (1)		9,13%	-10,05%	19,82%	
8	% VERTICAL ARREC. (2) EM REL. ARREC. (1)	5,10%	0,45%	0,11%	0,06%	
9	% CRESCIMENTO HORIZONTAL DA RECEITA TOTAL		4,31%	-10,36%	19,76%	
10	% CRESCIMENTO HORIZONTAL DA DESPESA		27,45%	-13,72%	9,02%	
11	INFLAÇÃO DO ANO: INPC ATÉ O MÊS DE: AGO		2,68%	1,16%	5,94%	
12	% REAL DE CRESCIMENTO (ITEM 9- 10-11)		-25,82%	2,20%	4,80%	
13	% DE CORREÇÃO ANUIDADES		3,64%	3,28%		
14	DESEMPENHO % DA RECEITA (ITEM 9-13)		0,66%	-13,64%	19,76%	

Valores em R\$

Fonte: Unidade de Finanças e Custos

Do quadro acima, destacam-se os seguintes itens:

- 1) "Superávit Financeiro" no período de R\$ 58.347.254 (cinquenta e oito milhões, trezentos e quarenta e sete mil, duzentos e cinquenta e quatro reais – item 5). Este valor representa a posição gerencial no dia 31 de Agosto de 2021, sem considerar entradas e pagamentos futuros, os quais irão ocorrer ao longo do exercício com a respectiva entrada de recursos e efetivo pagamento das



SERVIÇO PÚBLICO FEDERAL

**CONSELHO REGIONAL DE ENGENHARIA E AGRONOMIA
ESTADO DE SÃO PAULO**

despesas empenhadas, as quais estão demonstradas no Resultado Orçamentário

- 2) Variação positiva na receita, no percentual de 19,76% (item 9);
- 3) Descontando o efeito da inflação (item 11) e, considerando o percentual da despesa liquidada (item 10), houve redução maior da despesa em face da receita, gerando um ganho de 4,80% (item 12);
- 4) Aumento de R\$ 16.219.415 (dezesseis milhões, duzentos e dezenove mil, quatrocentos e quinze reais – item 4), o que representa um crescimento na despesa liquidada de 9,02% (item 10) na análise horizontal;

Sendo o INPC, o índice de correção das receitas, além do acréscimo na arrecadação no período analisado de 2021, descontado o efeito do INPC, tem-se uma variação positiva do desempenho da receita, diferentemente da variação negativa apurada no mesmo período em 2020 (item 14). Destaca-se também que a inflação acumulada nos 8 primeiros meses de 2020, contem dois meses, abril e maio, com índices negativos, diferentemente de 2021, onde não houve nenhuma variação negativa. Considera-se ainda que a inflação acumulada nos oito primeiros meses de 2021, teve um aumento significativo quando comparada ao mesmo período de 2020. Além disso, deve-se considerar também, que as anuidades de 2021 não foram reajustadas conforme determinado pelo Confea. Some-se também, a Deliberação 74/2021 – CCSS do Confea, aprovou em 25/03/21 a prorrogação da parcela do dia 31/03/21 para o dia 30/07/21, bem como os parcelamentos. Mesmo com tal medida e aumento considerável da inflação no período, houve uma excelente recuperação na arrecadação nos primeiros oito meses de 2021, lembrando que a arrecadação de ARTs, teve um desempenho excelente;

No quadro 8, demonstrado o quantitativo de Pessoa Física – Nível Superior tomando-se como base os meses de AGOSTO/2020 e AGOSTO/2021. Neste quadro, é apresentado o crescimento vegetativo dos profissionais e o percentual de adimplências e inadimplências. Nota-se uma redução de 1,31% no mês de AGOSTO DE 2021, comparados a 2020. No geral, constata-se crescimento vegetativo de 4,88%, na quantidade de Profissionais Inscritos, no mês de AGOSTO.

[Handwritten signatures and initials in blue ink]

22



SERVIÇO PÚBLICO FEDERAL

CONSELHO REGIONAL DE ENGENHARIA E AGRONOMIA
ESTADO DE SÃO PAULO

QUADRO 8 - PESSOA FÍSICA NÍVEL SUPERIOR EM AGOSTO

TOTAIS DE :	2020	ANÁLISE VERTICAL	2021	ANÁLISE VERTICAL	EVOLUÇÃO % - 2021/2020
QUITES	178.954	55,39%	194.166	57,30%	8,50%
PAGTO PARC.	2.224	0,69%	4.625	1,36%	107,96%
QUITES	181.178	56,08%	198.791	58,67%	9,72%
NÃO QUITES	141.915	43,92%	140.059	41,33%	-1,31%
TOTAL PROF.	323.093	100,00%	338.850	100,00%	4,88%
VARIÇÃO QUANTITATIVA QUITES E PAGTO PARC. - 2021/2020					17.613
VARIÇÃO QUANTITATIVA NÃO QUITES - 2021/2020					-1.856
VARIÇÃO QUANTITATIVA TOTAL PROFISSIONAIS - 2021/2020					15.757

Valores em Qtd

Fonte: Unidade de Finanças e Custos

O quadro 9 apresenta o comportamento das anuidades de Pessoa Jurídica para os períodos analisados. O percentual de empresas adimplentes apresentou crescimento de 1,85%; as inadimplentes apresentaram crescimento de 11,22%. No geral, constata-se crescimento vegetativo de 7,04% no mês de AGOSTO de 2021, na quantidade de empresas inscritas.

QUADRO 9 - PESSOA JURIDICA QUANTITATIVO AGOSTO

TOTAIS DE :	EXERCÍCIO DE : 2020			EXERCÍCIO DE : 2021		
	QUITES	NÃO QUITES	TOTAIS	QUITES	NÃO QUITES	TOTAIS
FAIXA 1	13.646	18.843	32.489	14.371	20.879	35.250
FAIXA 2	6.862	9.346	16.208	7.048	10.463	17.511
FAIXA 3	2.629	3.281	5.910	2.662	3.565	6.227
FAIXA 4	2.045	2.324	4.369	1.911	2.609	4.520
FAIXA 5	1.269	1.226	2.495	1.226	1.345	2.571
FAIXA 6	1.839	1.227	3.066	1.761	1.398	3.159
FAIXA 7	2.019	1.401	3.420	1.892	1.614	3.506
TOTAL EMP.	30.309	37.648	67.957	30.871	41.873	72.744
VARIÇÃO PERCENTUAL				1,85%	11,22%	7,04%
VARIÇÃO QUANTITATIVA				562	4.225	4.787

Valores em Qtd

Fonte: Unidade de Finanças e Custos



SERVIÇO PÚBLICO FEDERAL

**CONSELHO REGIONAL DE ENGENHARIA E AGRONOMIA
ESTADO DE SÃO PAULO**

Deliberação:

Após **APRECIÇÃO** de todos os documentos apresentados e esclarecidas as variações decorrentes sobre o resultado financeiro, a Comissão considera cumpridas as formalidades da lei, conforme Regimento Interno, art.140 e 141, incisos III, V e VI, Seção VI referente ao **BALANCETE DE AGOSTO DE 2021**, objeto do processo C-101/2021, que em seguida deverá ser encaminhado para apreciação e deliberação do Plenário na Sessão de 30 de setembro de 2021.

7. ENCERRAMENTO

Nada mais havendo para relatar, a Comissão encerrou seus trabalhos, lavrando a presente Ata, assinada por todos participantes.

São Paulo, 21 de setembro de 2021.

Eng. Civil Luis Chorilli Neto - Coordenador

**Eng. Agrim. e Eng. de Seg. do Trab. Antônio Moacir Rodrigues Nogueira -
Coordenador Adjunto**

Eng. Eletricista José Luiz Fares

Eng. Mecânico Osmar Vicari Filho



SERVIÇO PÚBLICO FEDERAL

CONSELHO REGIONAL DE ENGENHARIA E AGRONOMIA
ESTADO DE SÃO PAULO

Continuação da Ata da reunião COTC nº 927, de 21/09/2021

Funcionários de Apoio a Comissão:

Ayrton Matheus Pecorari

Gerente do Departamento de Administração e Finanças -GAF/SUPADF

Luciana dos Santos Demarqui

Chefe da Unidade de Contabilidade - UFC/GAF/SUPADF

Fábio da Costa Soares
Analista Contábil Financeiro-UFC/GAF/SUPADF

Jorge Augusto Lopes Rodrigues
Analista Contábil Financeiro-UFC/GAF/SUPADF