



Fis. n.º 924
Jorge Augusto Lopes Rodrigues
Reg. 4465

SERVIÇO PÚBLICO FEDERAL

CONSELHO REGIONAL DE ENGENHARIA E AGRONOMIA
ESTADO DE SÃO PAULO

**ATA DA 3ª REUNIÃO ORDINÁRIA DA
COMISSÃO DE ORÇAMENTO E
TOMADA DE CONTAS - EXERCÍCIO 2021
REUNIÃO Nº 920**

DATA: 24 de maio de 2021

HORÁRIO: Início - 09h00min
Término - 12h00min

LOCAL: Av. Brigadeiro Faria Lima, 1.059 - 8º Andar

PRESENCAS:

Conselheiros: Eng. Agrim. e Eng. de Seg. Trab. Antônio Moacir Rodrigues Nogueira, Eng. Químico Érik Nunes Junqueira, Eng. Civil Luis Chorilli Neto, Eng. Eletricista Jose Luiz Fares e Eng. Mec. Osmar Vicari Filho.

Funcionários de Apoio: Ayrán Matheus Pecorari (Gerente de Administração e Finanças - GAF/SUPADF), Luciana dos Santos Demarqui (Chefe da Unidade de Finanças e Custos - UFC/GAF/SUPADF), Jorge Augusto Lopes Rodrigues (Analista Contábil Financeiro - UFC/GAF/SUPADF) e Jussara da Anunciação Ralisse (Gerente de Convênios e Parcerias - GCP/SECEX).

1. COMUNICADO DA MESA

O Senhor Coordenador saúda os presentes e dá início aos trabalhos desta Comissão.



SERVIÇO PÚBLICO FEDERAL

CONSELHO REGIONAL DE ENGENHARIA E AGRONOMIA
ESTADO DE SÃO PAULO

2. ANÁLISE DE PROCESSOS DE CONVÊNIOS DE REPASSES RELATIVOS AO ATO 33 ENTRE O CREA-SP E DIVERSAS ENTIDADES DE CLASSE

- 2.1** C-1092/2017 V2 - Associação dos Engenheiros Arquitetos e Agrônomos de Indaiatuba - AEAI com Valor Repassado R\$ 65.120,00, e Prestação de Contas do exercício de 2018 no valor de R\$ 49.836,85, sendo que o valor final atestado pelo Gestor foi de R\$ 44.418,85, apurado Prestação deficitária no valor de R\$ 20.701,15.
- 2.2** C-1030/2017 V3 - Associação dos Engenheiros, Arquitetos e Agrônomos de Garça - AEAAG com Valor Repassado R\$ 35.133,82, e Prestação de Contas do exercício de 2018 no valor de R\$ 32.709,42, sendo que o valor final atestado pelo Gestor foi de R\$ 31.253,92, apurado Prestação deficitária no valor de R\$ 3.879,90.
- 2.3** C-972/2017 V2 - Associação dos Engenheiros e Agrônomos de São Manuel - AENSAM com Valor Repassado R\$ 26.620,00, e Prestação de Contas do exercício de 2018 no valor de R\$ 27.308,15, sendo que o valor final atestado pelo Gestor foi de R\$ 26.599,05, apurado Prestação deficitária no valor de R\$ 20,95.

QUADRO 1 - RELAÇÃO DOS PROCESSOS

Processo	Item	Valor Repassado	Valor Prestação de Contas da Entidade	Valor Glosado pelo Gestor	Prestação de Contas - Valor Final Atestado	Valor Gasto pela Entidade	HISTÓRICO
C-1092/2017 V2	2.1	65.120,00	49.836,85	5.418,00	44.418,85	-20.701,15	Vir gasto a menor pela Entidade - Prestação deficitária
C-1030/2017 V3	2.2	35.133,82	32.709,42	1.455,50	31.253,92	-3.879,90	Vir gasto a menor pela Entidade - Prestação deficitária
C-972/2017 V2	2.3	26.620,00	27.308,15	709,10	26.599,05	-20,95	Vir gasto a menor pela Entidade - Prestação deficitária

Fonte: Equipe Estratégica de Convênios, Fomento e Parcerias - EECFP



SERVIÇO PÚBLICO FEDERAL

**CONSELHO REGIONAL DE ENGENHARIA E AGRONOMIA
ESTADO DE SÃO PAULO**

Deliberação:

Nestes termos, **APRECIADOS** e **APROVADOS** os itens 2.1 a 2.3, relacionados do Quadro 1. Segue para apreciação e decisão final ao Plenário do Crea-SP, na sessão que se realizará no dia 27 de maio de 2021.

3. ANÁLISE DE PROCESSO DE ORDEM "C" DE APOIO FINANCEIRO PARA EVENTO

- 3.1** C-1087/2019 V3 - Termo de Fomento para realização do evento: "Cursos Projetando SPDA (NR 5419 Sistema de Proteção contra Descarga Atmosférica" realizado no período de: 29 e 30 de julho de 2020, de acordo com o Ato Administrativo nº 33/2017 do Crea-SP e a Associação dos Engenheiros e Arquitetos de Itú - AEAITU, com prestação de contas a ser considerada para repasse do Crea-SP no valor de R\$ 18.550,00;
- 3.2** C-1049/2019 - Termo de Fomento para realização do evento: "Encontro Ética: Responsabilidade Civil e Indenizatória do Engenheiro" realizado no período de: 07 de novembro de 2019, de acordo com o Ato Administrativo nº 33/2017 do Crea-SP e a Associação dos Engenheiros, Arquitetos e Agrônomos de Itápolis, com prestação de contas a ser considerada para repasse do Crea-SP no valor de R\$ 19.735,00;
- 3.3** C-869/2019 - Termo de Fomento para realização do evento: "Encontro Valores na Engenharia: Um olhar Ético sobre a Tomada de Decisões na Profissão" realizado no período de: 12 de maio de 2020, de acordo com o Ato Administrativo nº 33/2017 do Crea-SP e a Instituto Paulista de Entidades de Engenharia e Agronomia - IPEEA, com prestação de contas a ser considerada para repasse do Crea-SP no valor de R\$ 97.500,00;



SERVIÇO PÚBLICO FEDERAL

**CONSELHO REGIONAL DE ENGENHARIA E AGRONOMIA
ESTADO DE SÃO PAULO**

- 3.4** C-704/2019 V2 - Termo de Fomento para realização do evento: "Ciclo de Palestras Recursos Hídricos, Tecnologia de Meio Ambiente" realizado no período de: 05 e 06 de agosto de 2020, de acordo com o Ato Administrativo nº 33/2017 do Crea-SP e a Associação dos Engenheiros, Arquitetos e Agrônomos da Região de Dracena, com prestação de contas a ser considerada para repasse do Crea-SP no valor de R\$ 9.447,20;
- 3.5** C-816/2019 V2 - Termo de Fomento para realização do evento: "Associação de Engenheiros e Técnicos de Moji Mirim" realizado no período de: 08 de novembro de 2019, de acordo com o Ato Administrativo nº 33/2017 do Crea-SP e a Associação de Engenheiros e Técnicos de Moji Mirim, com prestação de contas a ser considerada para repasse do Crea-SP no valor de R\$ 36.267,50;
- 3.6** C-720/2019 - Termo de Fomento para realização do evento: "Interferências das Instalações Elétricas na Engenharia Civil de Uma Construção" realizado no período de: 14 de agosto de 2020, de acordo com o Ato Administrativo nº 33/2017 do Crea-SP e a Associação dos Engenheiros e Agrônomos de Presidente Epitácio, com prestação de contas a ser considerada para repasse do Crea-SP no valor de R\$ 2.660,00;
- 3.7** C-793/2019 V2 e V3 - Termo de Fomento para realização do evento: "Encontros: Projetando o Futuro das Engenharias" realizado no período de: 05 de novembro de 2020, de acordo com o Ato Administrativo nº 33/2017 do Crea-SP e a Associação dos Engenheiros e Arquitetos de Sumaré, com prestação de contas a ser considerada para repasse do Crea-SP no valor de R\$ 44.790,00;



SERVIÇO PÚBLICO FEDERAL

**CONSELHO REGIONAL DE ENGENHARIA E AGRONOMIA
ESTADO DE SÃO PAULO**

- 3.8** C-950/2019 e V2 - Termo de Fomento para realização do evento: "Encontro: Gerenciamento de Resíduos" realizado no período de: 08 de dezembro de 2020, de acordo com o Ato Administrativo nº 33/2017 do Crea-SP e a Associação de Engenheiros, Arquitetos e Agrônomos de Valinhos, com prestação de contas a ser considerada para repasse do Crea-SP no valor de R\$ 3.850,00;
- 3.9** C-958/2019 e V2 - Termo de Fomento para realização do evento: "Curso: Trabalho Em Altura (Nr35)" realizado no período de: 19 de setembro de 2020, de acordo com o Ato Administrativo nº 33/2017 do Crea-SP e a Associação dos Engenheiros, Arquitetos e Agrônomos de Jaguariúna, com prestação de contas a ser considerada para repasse do Crea-SP no valor de R\$ 1.450,00;
- 3.10** C-1077/2019 - Termo de Fomento para realização do evento: "Projetando e Dimensionando Sistema Fotovoltaico" realizado no período de: 19 de setembro de 2020, de acordo com o Ato Administrativo nº 33/2017 do Crea-SP e a Associação Campolimpense dos Engenheiros, Arquitetos, Agrônomos, Tecnólogos e Técnicos, com prestação de contas a ser considerada para repasse do Crea-SP no valor de R\$ 21.000,00;
- 3.11** C-1076/2019 e V2 - Termo de Fomento para realização do evento: "Projetando e Instalando Automação Residencial" realizado no período de: 25 de julho de 2020, de acordo com o Ato Administrativo nº 33/2017 do Crea-SP e a Associação Campolimpense dos Engenheiros, Arquitetos, Agrônomos, Tecnólogos e Técnicos, com prestação de contas a ser considerada para repasse do Crea-SP no valor de R\$ 49.550,00;

Várias assinaturas manuscritas em tinta azul, algumas com o número '5' escrito ao lado, localizadas na parte inferior direita da página.



SERVIÇO PÚBLICO FEDERAL

**CONSELHO REGIONAL DE ENGENHARIA E AGRONOMIA
ESTADO DE SÃO PAULO**

- 3.12** C-1085/2019 e V2 - Termo de Fomento para realização do evento: "Fórum Nacional de Engenharia Elétrica – Etapa ITU" realizado no período de: 26 de novembro de 2020, de acordo com o Ato Administrativo nº 33/2017 do Crea-SP e a Associação dos Engenheiros e Arquitetos de Itu, com prestação de contas a ser considerada para repasse do Crea-SP no valor de R\$ 86.000,00;
- 3.13** C-929/2019 e V2 - Termo de Fomento para realização do evento: "8º Seminário Hidrovia Já" realizado no período de: 26 de novembro de 2020, de acordo com o Ato Administrativo nº 33/2017 do Crea-SP e a Associação de Engenheiros e Arquitetos de Santos, com prestação de contas a ser considerada para repasse do Crea-SP no valor de R\$ 28.800,00;
- 3.14** C-937/2019 e V2 - Termo de Fomento para realização do evento: "Indústria 4.0" realizado no período de: 30 de setembro de 2020, de acordo com o Ato Administrativo nº 33/2017 do Crea-SP e a Associação de Engenheiros e Arquitetos de Santos, com prestação de contas a ser considerada para repasse do Crea-SP no valor de R\$ 30.200,00;
- 3.15** C-938/2019 e V2 - Termo de Fomento para realização do evento: "Ciclo de Palestras Sobre Inovações e Tendências na Engenharia" realizado no período de: 29 de outubro de 2020, de acordo com o Ato Administrativo nº 33/2017 do Crea-SP e a Associação de Engenheiros e Arquitetos de Santos, com prestação de contas a ser considerada para repasse do Crea-SP no valor de R\$ 30.200,00;
- 3.16** C-990/2019 e V2 - Termo de Fomento para realização do evento: "Curso de Relatório de Vistoria de Vizinhança" realizado no período de: 24 e 25 de novembro de 2020, de acordo com o Ato Administrativo nº 33/2017 do Crea-SP e a Associação dos Engenheiros e Arquitetos de Peruíbe, com prestação



SERVIÇO PÚBLICO FEDERAL

**CONSELHO REGIONAL DE ENGENHARIA E AGRONOMIA
ESTADO DE SÃO PAULO**

de contas a ser considerada para repasse do Crea-SP no valor de R\$ 12.870,00;

3.17 C-989/2019 e V2 - Termo de Fomento para realização do evento: "Curso de Planejamento de Resíduos Sólidos na Construção Civil" realizado no período de: 28 e 29 de outubro de 2020, de acordo com o Ato Administrativo nº 33/2017 do Crea-SP e a Associação dos Engenheiros e Arquitetos de Peruíbe, com prestação de contas a ser considerada para repasse do Crea-SP no valor de R\$ 11.000,00;

3.18 C-1227/2019 e V2 - Termo de Fomento para realização do evento: "Seminário De Energias Alternativas" realizado no período de: 26 de novembro de 2019, de acordo com o Ato Administrativo nº 33/2017 do Crea-SP e a Associação dos Engenheiros e Arquitetos de Peruíbe, com prestação de contas a ser considerada para repasse do Crea-SP no valor de R\$ 43.700,00;

3.19 C-672/2019 e V2 - Termo de Fomento para realização do evento: "Oficina - Automação Predial e Residencial" realizado no período de: 01, 08 e 15 de fevereiro de 2020, de acordo com o Ato Administrativo nº 33/2017 do Crea-SP e a Associação de Engenheiros e Arquitetos de São José dos Campos, com prestação de contas a ser considerada para repasse do Crea-SP no valor de R\$ 50.000,00;

3.20 C-675/2019 e V2 - Termo de Fomento para realização do evento: "Oficina - Engenharia Diagnóstica: Patologia e Desempenho dos Sistemas Prediais Hidráulicos e Sanitários" realizado no período de: 22 e 23 de outubro de 2020, de acordo com o Ato Administrativo nº 33/2017 do Crea-SP e a Associação de Engenheiros e Arquitetos de São José dos Campos, com



SERVIÇO PÚBLICO FEDERAL

**CONSELHO REGIONAL DE ENGENHARIA E AGRONOMIA
ESTADO DE SÃO PAULO**

prestação de contas a ser considerada para repasse do Crea-SP no valor de R\$ 49.500,00;

3.21 C-678/2019 e V2 - Termo de Fomento para realização do evento: "Oficina - Instalações Prediais Hidráulicas e Sanitárias - Princípios Básicos Para Elaboração de Projetos" realizado no período de: 17 e 18 de setembro de 2020, de acordo com o Ato Administrativo nº 33/2017 do Crea-SP e a Associação de Engenheiros e Arquitetos de São José Dos Campos, com prestação de contas a ser considerada para repasse do Crea-SP no valor de R\$ 49.500,00;

3.22 C-1150/2019 - Termo de Fomento para realização do evento: "Projetando e Instalando Automação Residencial" realizado no período de: 13 e 14 de dezembro de 2019, de acordo com o Ato Administrativo nº 33/2017 do Crea-SP e a Associação dos Engenheiros e Arquitetos de Jaú, com prestação de contas a ser considerada para repasse do Crea-SP no valor de R\$ 18.895,00;

3.23 C-659/2019 - Termo de Fomento para realização do evento: "1º Workshop das Engenharias da Região de Jales" realizado no período de: 17, 18, 24 e 25 de agosto de 2020, de acordo com o Ato Administrativo nº 33/2017 do Crea-SP e a Associação dos Engenheiros da Região de Jales, com prestação de contas a ser considerada para repasse do Crea-SP no valor de R\$ 48.400,00;

3.24 C-658/2019 - Termo de Fomento para realização do evento: "Curso: Fundações em Diferentes Tipos de Solos" realizado no período de: 10, 17, 24 de novembro e 01 de dezembro de 2020, de acordo com o Ato Administrativo nº 33/2017 do Crea-SP e a Associação dos Engenheiros e



SERVIÇO PÚBLICO FEDERAL

CONSELHO REGIONAL DE ENGENHARIA E AGRONOMIA
ESTADO DE SÃO PAULO

Técnicos de Apiaí e Região, com prestação de contas a ser considerada para repasse do Crea-SP no valor de R\$ 12.400,00;

- 3.25** C-743/2019 - Termo de Fomento para realização do evento: "Curso: Análises Patológicas e Diagnóstico na Construção Civil" realizado no período de: 27 de agosto, 03, 10, 17 e 24 de setembro de 2020, de acordo com o Ato Administrativo nº 33/2017 do Crea-SP e a Associação Regional dos Engenheiros de Itapeva - ARESPI, com prestação de contas a ser considerada para repasse do Crea-SP no valor de R\$ 16.900,00;
- 3.26** C-734/2019 - Termo de Fomento para realização do evento: "Curso de Planejamento de Resíduos Sólidos na Construção Civil" realizado no período de: 28 e 29 de outubro de 2020, de acordo com o Ato Administrativo nº 33/2017 do Crea-SP e a Associação dos Engenheiros e Arquitetos de Peruíbe, com prestação de contas a ser considerada para repasse do Crea-SP no valor de R\$ 11.400,00;
- 3.27** C-744/2019 - Termo de Fomento para realização do evento: "Curso: Manejo Integrado da Fertilidade de Solos" realizado no período de: 06, 13, 20 e 27 de outubro de 2020, de acordo com o Ato Administrativo nº 33/2017 do Crea-SP e a Associação Regional dos Engenheiros de Itapeva - ARESPI, com prestação de contas a ser considerada para repasse do Crea-SP no valor de R\$ 28.670,00;
- 3.28** C-907/2019 - Termo de Fomento para realização do evento: "Encontro: Contratos Relacionados a Projetos e Obras - Necessidade da Anotação da Responsabilidade Técnica" realizado no período de: 30 de junho de 2020, de acordo com o Ato Administrativo nº 33/2017 do Crea-SP e a Associação de Engenharia, Arquitetura e Agronomia de Mogi Mirim, com prestação de contas a ser considerada para repasse do Crea-SP no valor de R\$



SERVIÇO PÚBLICO FEDERAL

CONSELHO REGIONAL DE ENGENHARIA E AGRONOMIA
ESTADO DE SÃO PAULO

45.000,00;

3.29 C-761/2019 e V2 - Termo de Fomento para realização do evento: "Valores da Engenharia Um Olhar Ético sobre Tomada de Decisões na Profissão" realizado no período de: 04 de julho de 2020, de acordo com o Ato Administrativo nº 33/2017 do Crea-SP e a Associação dos Engenheiros, Agrônomos e Tecnólogos de Vargem Grande Paulista, com prestação de contas a ser considerada para repasse do Crea-SP no valor de R\$ 2.700,00.

QUADRO 2 - RELAÇÃO DOS PROCESSOS

Processo	Item	Valor Repassado	Valor documentos comprobatórios	Limite de Repasse	Valor Glosado pelo Gestor	Prestação de Contas Valor Final Atestado	Saldo Final da Prestação de Contas	HISTÓRICO
C-1087/2019 V3	3.1	14.840,00	18.550,00	18.550,00	0,00	18.550,00	3.710,00	Ainda resta repassar a 2ª Parcela à entidade no valor de: 3.710,00
C-1049/2019	3.2	22.160,00	19.765,00	27.700,00	30,00	19.735,00	-2.425,00	A entidade deve devolver ao Crea-SP, o valor de: -2.425,00
C-869/2019	3.3	78.000,00	97.500,00	97.500,00	0,00	97.500,00	19.500,00	Ainda resta repassar a 2ª Parcela à entidade no valor de: 19.500,00
C-704/2019 V2	3.4	9.447,20	9.447,20	11.809,00	0,00	9.447,20	0,00	A entidade deve devolver ao Crea-SP, o valor de: 0,00
C-816/2019 V2	3.5	29.304,00	36.267,50	36.630,00	0,00	36.267,50	6.963,50	Ainda resta repassar a 2ª Parcela à entidade no valor de: 6.963,50
C-720/2019	3.6	5.960,00	2.660,00	7.450,00	0,00	2.660,00	-3.300,00	A entidade deve devolver ao Crea-SP, o valor de: -3.300,00
C-793/2019 V2 e V3	3.7	36.712,00	44.790,00	45.890,00	0,00	44.790,00	8.078,00	Ainda resta repassar a 2ª Parcela à entidade no valor de: 8.078,00
C-950/2019 e V2	3.8	7.144,00	3.850,00	8.930,00	0,00	3.850,00	-3.294,00	A entidade deve devolver ao Crea-SP, o valor de: -3.294,00
C-958/2019 e V2	3.9	4.696,00	1.850,00	5.870,00	400,00	1.450,00	-3.246,00	A entidade deve devolver ao Crea-SP, o valor de: -3.246,00
C-1077/2019	3.10	16.800,00	21.000,00	21.000,00	0,00	21.000,00	4.200,00	Ainda resta repassar a 2ª Parcela à entidade no valor de: 4.200,00
C-1076/2019 e V2	3.11	37.640,00	49.550,00	47.050,00	0,00	49.550,00	9.410,00	Ainda resta repassar a 2ª Parcela à entidade no valor de: 9.410,00
C-1085/2019 e V2	3.12	68.800,00	86.000,00	86.000,00	0,00	86.000,00	17.200,00	Ainda resta repassar a 2ª Parcela à entidade no valor de: 17.200,00
C-929/2019 e V2	3.13	23.040,00	28.800,00	28.800,00	0,00	28.800,00	5.760,00	Ainda resta repassar a 2ª Parcela à entidade no valor de: 5.760,00
C-937/2019 e V2	3.14	24.160,00	30.200,00	30.200,00	0,00	30.200,00	6.040,00	Ainda resta repassar a 2ª Parcela à entidade no valor de: 6.040,00
C-938/2019 e V2	3.15	24.160,00	30.200,00	30.200,00	0,00	30.200,00	6.040,00	Ainda resta repassar a 2ª Parcela à entidade no valor de: 6.040,00
C-990/2019 e V2	3.16	12.408,00	12.870,00	15.510,00	0,00	12.870,00	462,00	Ainda resta repassar a 2ª Parcela à entidade no valor de: 462,00
C-989/2019 e V2	3.17	10.248,00	11.000,00	12.810,00	0,00	11.000,00	752,00	Ainda resta repassar a 2ª Parcela à entidade no valor de: 752,00
C-1227/2019 e V2	3.18	40.000,00	45.000,00	50.000,00	1.300,00	43.700,00	3.700,00	Ainda resta repassar a 2ª Parcela à entidade no valor de: 3.700,00
C-672/2019 e V2	3.19	40.000,00	50.000,00	50.000,00	0,00	50.000,00	10.000,00	Ainda resta repassar a 2ª Parcela à entidade no valor de: 10.000,00
C-675/2019 e V2	3.20	39.600,00	49.500,00	49.500,00	0,00	49.500,00	9.900,00	Ainda resta repassar a 2ª Parcela à entidade no valor de: 9.900,00
C-678/2019 e V2	3.21	39.600,00	49.500,00	49.500,00	0,00	49.500,00	9.900,00	Ainda resta repassar a 2ª Parcela à entidade no valor de: 9.900,00
C-1150/2019	3.22	14.960,00	18.895,00	18.700,00	0,00	18.895,00	3.740,00	Ainda resta repassar a 2ª Parcela à entidade no valor de: 3.740,00
C-659/2019	3.23	39.864,00	48.400,00	49.830,00	0,00	48.400,00	8.536,00	Ainda resta repassar a 2ª Parcela à entidade no valor de: 8.536,00
C-658/2019	3.24	9.920,00	12.400,00	12.400,00	0,00	12.400,00	2.480,00	Ainda resta repassar a 2ª Parcela à entidade no valor de: 2.480,00
C-743/2019	3.25	13.520,00	16.900,00	16.900,00	0,00	16.900,00	3.380,00	Ainda resta repassar a 2ª Parcela à entidade no valor de: 3.380,00
C-734/2019	3.26	9.120,00	11.400,00	11.400,00	0,00	11.400,00	2.280,00	Ainda resta repassar a 2ª Parcela à entidade no valor de: 2.280,00
C-744/2019	3.27	22.936,00	28.670,00	28.670,00	0,00	28.670,00	5.734,00	Ainda resta repassar a 2ª Parcela à entidade no valor de: 5.734,00
C-907/2019	3.28	36.000,00	45.000,00	45.000,00	0,00	45.000,00	9.000,00	Ainda resta repassar a 2ª Parcela à entidade no valor de: 9.000,00
C-761/2019 e V2	3.29	5.977,60	3.700,00	7.472,00	1.000,00	2.700,00	-3.277,60	A entidade deve devolver ao Crea-SP, o valor de: -3.277,60

Fonte: Unidade de Convênios, Fomento e Parcerias

Deliberação:

Nestes termos, APRECIADOS e APROVADOS os itens 3.1 a 3.29, relacionados do Quadro 2, encaminhamos para apreciação e decisão final do Plenário do Crea-SP, na sessão que se realizará no dia 27 de maio de 2021.



SERVIÇO PÚBLICO FEDERAL

CONSELHO REGIONAL DE ENGENHARIA E AGRONOMIA
ESTADO DE SÃO PAULO**4. BALANCETE DO CREA-SP DE ABRIL DE 2021****4.1 RESULTADO**

A Unidade de Contabilidade ao examinar o Balancete de **ABRIL/2021**, conforme dados obtidos pelo sistema Integrado, consignou que a realização da Receita acumulada foi de R\$ 156.073.825,95 (cento e cinquenta e seis milhões, setenta e três mil, oitocentos e vinte e cinco reais e noventa e cinco centavos), enquanto que a Despesa Empenhada acumulada atingiu a importância de R\$ 278.993.218,02 (duzentos e setenta e oito milhões, novecentos e noventa e três mil, duzentos e dezoito reais e cinquenta e dois centavos), correspondentes a 48,17% e 86,11% respectivamente sobre o total previsto de R\$ 324.000.000,00 (trezentos e vinte e quatro milhões de reais). Registrando no período de janeiro a abril **DÉFICIT ORÇAMENTÁRIO** no montante de R\$ 122.919.392,07 (cento e vinte e dois milhões, novecentos e dezenove mil, trezentos e noventa e dois reais e sete centavos), conforme demonstrado no quadro 1.

QUADRO 1 - RESULTADO DE ABRIL/2021

	ACUM. ATÉ:	ACUM. ATÉ:	VAR. %
DESCRIÇÃO	ABR/20	ABR/21	
RECEITA REALIZADA ACUMULADA	152.412.250,79	156.073.825,95	2,40%
DESPESA EMPENHADA ACUMULADA	191.060.694,62	278.993.218,02	46,02%
SUPERAVIT ORÇAM.	-	-	-
DEFICIT ORÇAM.	38.648.443,83	122.919.392,07	218,04%

Valores em R\$

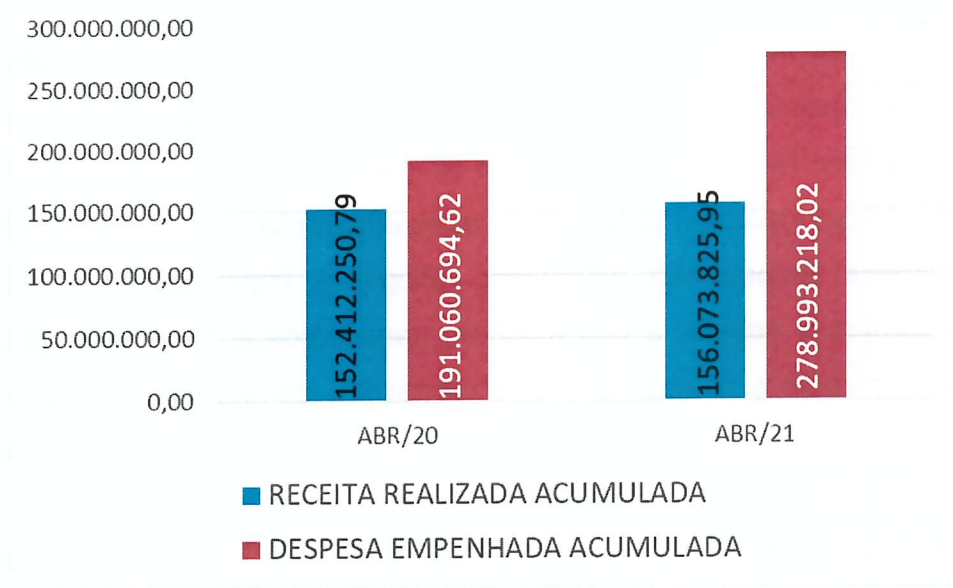
Fonte: Unidade de Contabilidade



SERVIÇO PÚBLICO FEDERAL

CONSELHO REGIONAL DE ENGENHARIA E AGRONOMIA
ESTADO DE SÃO PAULO

**GRAFICO 1 - ANÁLISE DO RESULTADO: DESPESA EMPENHADA x RECEITA
REALIZADA - ABRIL/2021**



Valores em R\$

Fonte: Unidade de Contabilidade

**4.2 VALORES DE REPASSES DAS COTAS AO CONFEA, MÚTUA - BRASÍLIA E
MÚTUA - CAIXA/SÃO PAULO-SP.**

QUADRO 2 - REPASSES (ACUMULADO ATÉ ABRIL/2021)

REPASSES CREA-SP	ACUM. ATÉ : ABR/20	ACUM. ATÉ : ABR/21	Variação R\$	Variação %
MÚTUA-DF	1.907.957,39	2.464.522,66	556.565,27	29,17%
MÚTUA-SP	4.451.900,55	5.750.552,88	1.298.652,33	29,17%
CONFEA	21.218.640,31	21.839.061,27	620.420,96	2,92%
Total	27.578.498,25	30.054.136,81	2.475.638,56	8,98%

Valores em R\$

Fonte: Unidade de Contabilidade

Base Legal dos repasses: Estatuto da Mútua MAIO/2006 - artigo 19 parágrafo 1º



SERVIÇO PÚBLICO FEDERAL

CONSELHO REGIONAL DE ENGENHARIA E AGRONOMIA
ESTADO DE SÃO PAULO**4.3 SUPERÁVIT FINANCEIRO DO EXERCÍCIO DE 2021**

Apurado **DÉFICIT FINANCEIRO** em abril de 2021 no valor de R\$ 104.943.838,49 (cento e quatro milhões, novecentos e quarenta e três mil, oitocentos e trinta e oito reais e quarenta e nove centavos).

A efetiva apuração de Déficit/Superávit Financeiro, será reconhecida somente ao término de cada exercício, uma vez que para fins de Passivo Financeiro, são consideradas todas as Despesas Empenhadas, sendo que nem todas serão pagas até o término do exercício, enquanto existe previsão de realização de receita durante todo o exercício para cobertura dos gastos já empenhados.

QUADRO 3 - APURAÇÃO SUPERÁVIT/DÉFICIT FINANCEIRO ABRIL

DESCRIÇÃO	ACUM. ATÉ: ABR/20	ACUM. ATÉ: ABR/21	Varição em %
ATIVO FINANCEIRO	131.120.048,39	110.443.575,74	-15,77%
PASSIVO FINANCEIRO	131.361.846,43	215.387.414,23	63,96%
SUPERAVIT	-241.798,04	-104.943.838,49	43301,44%

Valores em R\$

Fonte: Unidade de Contabilidade

4.4 RELATÓRIO GERENCIAL – ACUMULADO ABRIL DE 2021

Os quadros que serão demonstrados a seguir, foram elaborados com parâmetros em inflação (INPC) medida no período, quantitativo de ARTs, Valores de anuidades e quantitativo de Pessoa Física e Jurídica, conforme tabelas abaixo:



SERVIÇO PÚBLICO FEDERAL

CONSELHO REGIONAL DE ENGENHARIA E AGRONOMIA
ESTADO DE SÃO PAULO

TABELA 1

INFLAÇÃO ACUMULADA MEDIDA PELO INPC
POSIÇÃO ACUMULADA DO ANO

MÊS	2018	2019	2020	2021
JAN	0,2300%	0,3600%	0,1900%	0,2700%
FEV	0,4104%	0,9019%	0,3603%	1,0922%
MAR	0,4807%	1,6789%	0,5410%	1,9616%
ABR	0,6917%	2,2890%	0,3097%	2,3491%
MAI	1,1247%	2,4424%	0,0590%	
JUN	2,5708%	2,4526%	0,3591%	
JUL	2,8272%	2,5510%	0,8007%	
AGO	2,8272%	2,6782%	1,1636%	
SET	3,1357%	2,6268%	2,0437%	
OUT	3,5482%	2,6679%	2,9519%	
NOV	3,2893%	3,2223%	3,9299%	
DEZ	3,4340%	4,4816%	5,4473%	

Fonte: <https://www.portalbrasil.net/inpc/>

TABELA 2

VALOR DA ANUIDADE - PF

ANO/MÊS	JAN	FEV	MAR	var%
2017	450,46	476,96	529,95	
2018	458,26	485,22	539,13	1,73%
2019	474,95	502,88	558,76	3,64%
2020	490,54	519,40	577,11	3,28%
2021	490,54	519,40	577,11	0,00%

Fonte: <https://www.creasp.org.br>

Obs.: Conforme determinado pelo Confea, considerando os efeitos da pandemia, não houve reajuste das anuidades para o ano de 2021.



SERVIÇO PÚBLICO FEDERAL

CONSELHO REGIONAL DE ENGENHARIA E AGRONOMIA
ESTADO DE SÃO PAULO

TABELA 5

TOTALS DE PESSOA JURÍDICA AC. ATÉ ABR/21

EXERCÍCIO	QUITES	PARCELADO	NÃO QUITES	TOTAL	VAR. %
2017	30.692	321	25.005	56.018	
2018	30.626	346	28.341	59.313	5,88%
2019	30.258	369	32.085	62.712	5,73%
2020	26.730	237	40.124	67.091	6,98%
2021	22.401	487	48.317	71.205	6,13%

Fonte: <http://creanet.intra.creasp.org.br/Reports/DemonstrativoAnualExercicioPessoaJuridica>

Feitas estas considerações, analisaremos o mês de abril de 2021 comparado ao mesmo período de 2020 e, o histórico dos anos de 2018 e 2019.

A metodologia consiste em analisar a arrecadação (entrada de recursos) e a despesa liquidada (saída de recursos), descontando-se o efeito da inflação (INPC) dentro do período analisado. O critério para se utilizar a despesa liquidada, é para que se possa apurar o resultado efetivo do mês, uma vez que se considerarmos despesa paga, nem sempre é paga dentro do mês onde houve a arrecadação.

No Quadro 4, apresentamos a composição das receitas e suas respectivas análises horizontal e vertical.



SERVIÇO PÚBLICO FEDERAL

CONSELHO REGIONAL DE ENGENHARIA E AGRONOMIA
ESTADO DE SÃO PAULO

QUADRO 4

ITEM	DETALHAMENTO DA ARRECAÇÃO AC. ATÉ: ABR	2018	2019	2020	2021	VAR. em R\$ e % AC. ATÉ ABR
1	ARRECAÇÃO TOTAL	162.878.436	163.608.546	152.412.251	156.073.826	3.661.575
2	ARTs	31.615.940	33.725.281	33.188.882	41.075.733	7.886.851
3	ANUIDADES PF	86.018.043	81.234.209	73.582.821	70.845.083	-2.737.738
4	ANUIDADES PJ	34.545.690	38.035.099	35.930.222	33.154.967	-2.775.254
5	RECEITA DE SERVIÇOS	3.042.361	2.756.673	2.336.431	2.813.686	477.255
6	DÍVIDA ATIVA	3.648.827	3.805.240	4.339.121	5.924.089	1.584.968
7	DEMAIS RECEITAS	4.007.575	4.052.044	3.034.774	2.198.553	-836.221
	ANÁLISE VERTICAL					
8	ARTs	19,41%	20,61%	21,78%	26,32%	215,40%
9	ANUIDADES PF	52,81%	49,65%	48,28%	45,39%	-74,77%
10	ANUIDADES PJ	21,21%	23,25%	23,57%	21,24%	-75,79%
11	RECEITA DE SERVIÇOS	1,87%	1,68%	1,53%	1,80%	13,03%
12	DÍVIDA ATIVA	2,24%	2,33%	2,85%	3,80%	43,29%
13	DEMAIS RECEITAS	2,46%	2,48%	1,99%	1,41%	-22,84%
14	TOTAL DA ANÁLISE VERTICAL	100,00%	100,00%	100,00%	99,96%	98,31%
15	ANÁLISE HORIZONTAL		0,45%	-6,84%	2,40%	
16	ARTs		0,41%	-0,33%	1,35%	
17	CRESCIMENTO REAL DA ART		-1,70%	-0,34%	0,01%	
18	ANUIDADES PF		-0,35%	-4,68%	-0,21%	
19	CRESCIMENTO REAL ANUIDADE PF		1,42%	-4,89%	0,00%	
20	ANUIDADES PJ		0,63%	-1,29%	-0,44%	
21	CRESCIMENTO REAL ANUIDADE PJ		-2,58%	-1,34%	0,00%	
22	RECEITA DE SERVIÇOS		-0,58%	-0,26%	1,16%	
23	CRESCIMENTO REAL REC. SERVIÇOS		2,40%	-0,27%	0,01%	
24	DÍVIDA ATIVA		0,27%	0,33%	2,07%	
25	CRESCIMENTO REAL DIVIDA ATIVA		-1,09%	0,34%	0,01%	
26	DEMAIS RECEITAS		0,07%	-0,62%	-1,56%	
27	CRESCIMENTO REAL DEMAIS RECEITAS		-0,28%	-0,65%	-0,01%	
28	TOTAL % DO CRESCIMENTO		0,45%	-6,84%	2,36%	
29	INPC ATÉ O MÊS DE: ABR		2,29%	0,31%	2,35%	658,50%
30	DA ANÁLISE HORIZONTAL		-1,84%	-7,15%	0,01%	



SERVIÇO PÚBLICO FEDERAL

CONSELHO REGIONAL DE ENGENHARIA E AGRONOMIA
ESTADO DE SÃO PAULO

Do quadro acima, destacam-se os seguintes itens:

- 1) Acréscimo de R\$3.661.575 (três milhões, seiscentos e sessenta e um mil, quinhentos e setenta e cinco reais – item 1), o que representa um acréscimo na receita de 2,40% (item 15) na análise horizontal e, descontando-se o efeito da inflação, chega-se ao percentual de 0,01% (item 30), cuja composição está distribuída nas quatro principais receitas, apurou-se crescimento real na ordem de 0,01%;
- 2) Representando em torno de 43% do acréscimo verificado no quadrimestre de 2021, a Dívida Ativa tem se mostrado como uma receita crescente e confiável;
- 3) Acréscimo no % de crescimento de 2,36% (item 28).

Outra análise que se faz necessária, é o efetivo crescimento vegetativo de Pessoa Física e Jurídica, uma vez que os percentuais demonstrados nas tabelas 4 e 5, devem ser analisados quanto a participação de cada composição de quites/parcelados e não quites.

O quadro 5, demonstra valores e quantidades da Pessoa Física.

QUADRO 5

Receita	AC. ATÉ ABR/20	AC. ATÉ ABR/21	variação ac R\$	Var. % (1)	Var. % (2)	Var. % (3)
Anuidade Pessoa Física Nível Superior exercício atual	71.507.863	68.271.714	-3.236.148	-4,53%	-4,53%	-5,00%
Anuidade Pessoa Física Nível Superior parcelamento	1.964.858	2.499.447	534.589	27,21%	27,21%	0,34%
Total geral de PF - em Qtd	317.972	335.064		5,38%		-4,66%
Inadimplência PF - em Qtd	156.230	188.132				10,03%
TOTAIS						5,38%

A variação (1) é a análise horizontal da coluna abril/21 com a coluna abril/20, sem considerar nenhuma variável.



SERVIÇO PÚBLICO FEDERAL

**CONSELHO REGIONAL DE ENGENHARIA E AGRONOMIA
ESTADO DE SÃO PAULO**

Na variação (2), desconta-se o índice autorizado de reajuste das anuidades, conforme demonstrado na Tabela 2. Esta variação aplica-se somente aos valores apurados.

Na variação (3), é demonstrado o crescimento vegetativo de cada categoria das anuidades (Quites, Parcelados e Não Quites). Desta forma, é possível identificar que o percentual quantitativo, apontado na Tabela 4, apesar de positivo no período analisado, não gerou crescimento de receita de profissionais (quites e parcelados). Já, os não quites, representam 10,03%, o qual afeta o "aparente" crescimento vegetativo, conforme disposto no Quadro 5.

O quadro 6, demonstra valores e quantidades da Pessoa Jurídica.

QUADRO 6

Receita	AC. ATÉ ABR/20	AC. ATÉ ABR/21	variação ac R\$	Var. % (1)	Var. % (2)	Var. % (3)
Anuidade Pessoa Jurídica exercício atual	35.930.222	33.154.967	-2.775.254	-7,72%	-7,72%	1,93%
Anuidade Pessoa Jurídica exercício parcelamento	690.620	780.939	90.319	13,08%	13,08%	0,04%
Total geral de PJ - em Qtd	67.091	71.205		6,13%		1,97%
Inadimplência PJ - em Qtd	40.124	48.317				4,16%
TOTAIS						6,13%

A variação (1) é a análise horizontal da coluna abril/21 com a coluna abril/20, sem considerar nenhuma variável.

Na variação (2), desconta-se o índice autorizado de reajuste das anuidades, conforme demonstrado na Tabela 2. Esta variação aplica-se somente aos valores apurados.

Na variação (3), é demonstrado o crescimento vegetativo de cada categoria das anuidades (Quites, Parcelados e Não Quites). Desta forma, é possível identificar que

19



SERVIÇO PÚBLICO FEDERAL

CONSELHO REGIONAL DE ENGENHARIA E AGRONOMIA
ESTADO DE SÃO PAULO

o percentual quantitativo apontado na Tabela 5, no período analisado não gerou receita de empresas quites e parcelados para o Crea, pois houve acréscimo quantitativo, insuficiente para que registrasse aumento monetário, já que a inadimplência superou o percentual de quites e parcelados em 4,16%, conforme disposto no quadro 6.

No quadro 7, temos uma posição consolidada da variação percentual (3) de Pessoa Física e Jurídica.

QUADRO 7

Receita	Var. % (3)
Anuidade exercício atual (PF/PJ)	-3,07%
Anuidade parcelamento (PF/PJ)	0,38%
Total	-2,69%
Inadimplência	14,19%
TOTAL GERAL	-16,88%

Por este quadro, é possível visualizar a queda total de arrecadação de Pessoa Física e Jurídica, na ordem de 16,88%. Desta forma, reforça-se o conceito de que a variação pura e simples dos quantitativos não demonstram a realidade financeira do período analisado.

O quadro 8 mostra a disponibilidade (receita arrecada) frente aos compromissos (despesa liquidada), ou seja, a capacidade de geração de caixa para quitar as despesas do mesmo período, sem a utilização de recursos financeiros de exercícios anteriores. A diferença entre este quadro e o quadro 3 – Apuração de Superávit Financeiro, é que este último trabalha com a despesa empenhada que, em algumas contas reflete todo o exercício de 2021. Mas, isso não significa que toda despesa empenhada será liquidada e paga. Outro ponto que deve ser levado em consideração, é que no quadro 3, há uma defasagem de tempo, pois considera-se a receita arrecadada de 4 meses, contra uma despesa empenhada de 12 meses. Em termos orçamentários, se houver uma queda expressiva na arrecadação, é utilizado



SERVIÇO PÚBLICO FEDERAL

CONSELHO REGIONAL DE ENGENHARIA E AGRONOMIA
ESTADO DE SÃO PAULO

o recurso da reformulação orçamentária a fim de adequar as despesas à nova previsão de arrecadação.

QUADRO 8

ITEM	RECEITA ARRECADADA AC. ATÉ: ABR	2018	2019	2020	2021	VAR. em R\$ e % AC. ATÉ ABR
1	ARRECADAÇÃO (1)	153.215.874	162.851.565	152.261.692	155.981.375	3.719.683
2	ARRECADAÇÃO (2)	9.662.562	756.981	150.559	92.451	-58.108
3	ARRECADAÇÃO TOTAL	162.878.436	163.608.546	152.412.251	156.073.826	3.661.575
4	DESPESA LIQUIDADADA	85.769.338	90.010.980	94.559.391	90.242.426	-4.316.965
5	SUPERÁVIT FINANC. DO ANO	77.109.097	73.597.566	57.852.860	65.831.400	65.831.400
6	DÉFICIT FINANC. DO ANO					
7	% CRESCIMENTO HORIZONTAL ARRECADAÇÃO (1)		6,29%	-6,50%	2,44%	
8	% VERTICAL ARREC. (2) EM REL. ARREC. (1)	6,31%	0,46%	0,10%	0,06%	
9	% CRESCIMENTO HORIZONTAL DA RECEITA TOTAL		0,45%	-6,84%	2,40%	
10	% CRESCIMENTO HORIZONTAL DA DESPESA		4,95%	5,05%	-4,57%	
11	INPC ATÉ O MÊS DE: ABR		2,29%	0,31%	2,35%	
12	% REAL DE CRESCIMENTO (ITEM 9-10-11)		-6,79%	-12,21%	4,62%	
13	% DE CORREÇÃO ANUIDADES		3,64%	3,28%		
14	DESEMPENHO % DA RECEITA (ITEM 9-13)		-3,19%	-10,13%	2,40%	

(1) - Arrecadação excluindo o valor dos Técnicos

(2) - Arrecadação dos Técnicos

Do quadro acima, destacam-se os seguintes itens:



SERVIÇO PÚBLICO FEDERAL

**CONSELHO REGIONAL DE ENGENHARIA E AGRONOMIA
ESTADO DE SÃO PAULO**

- 1) Redução de R\$ 4.316.965 (quatro milhões, trezentos e dezesseis mil, novecentos e sessenta e cinco reais – item 4), o que representa um decréscimo na despesa liquidada de 4,57% (item 10) na análise horizontal;
- 2) “Superávit Financeiro” no período de R\$ 65.831.400 (sessenta e cinco milhões, oitocentos e trinta e um mil, e quatrocentos reais – item 5). Este valor representa a posição gerencial no dia 30/07/2021, sem considerar entradas e pagamentos futuros, os quais irão ocorrer ao longo do exercício com a respectiva entrada de recursos e efetivo pagamento das despesas empenhadas, as quais estão demonstradas no Resultado Orçamentário
- 3) Variação positiva na receita, no percentual de 2,40% (item 9);
- 4) Descontando o efeito da inflação (item 11) e, considerando o percentual da despesa liquidada (item 10), houve redução maior da despesa em face da receita, gerando um ganho de 4,62% (item 12). Esta situação vinha em decréscimo desde 2019, agravando-se em 2020 com aumento efetivo da despesa liquidada;
- 5) Sendo o INPC, o índice de correção das receitas, além do acréscimo na arrecadação no período analisado de 2021, descontado o efeito do INPC, tem-se uma variação positiva do desempenho da receita, diferentemente da variação negativa apurada no mesmo período em 2020 (item 14). Além disso, deve-se considerar também, que as anuidades de 2021 não foram reajustadas conforme determinado pelo Confea. Some-se também, a Deliberação 74/2021 – CCSS do Confea, aprovou em 25/03/21 a prorrogação da parcela do dia 31/03/21 para o dia 31/07/21, bem como os parcelamentos. Mesmo com tal medida, houve uma recuperação na arrecadação do quadrimestre de 2021;

No quadro 9, apresentamos o detalhamento da despesa liquidada:



SERVIÇO PÚBLICO FEDERAL

CONSELHO REGIONAL DE ENGENHARIA E AGRONOMIA
ESTADO DE SÃO PAULO

QUADRO 9

ITEM	DESPESA LIQUIDADADA ATÉ: ABR	2018	2019	2020	2021	VAR. em R\$ e % AC. ATÉ ABR
1	PESSOAL/ENCARGOS SOCIAIS/BENEFÍCIOS	37.423.611	36.468.072	34.352.408	35.516.614	1.164.207
2	PDV		1.323.908			
3	DIÁRIAS/LOCOMOÇÃO/JETON	2.959.971	4.106.072	3.208.053	2.771.903	-436.151
4	SERVIÇOS DE TERCEIROS	5.295.208	6.521.384	16.978.316	13.880.081	-3.098.235
5	ASSOCIAÇÕES - USO E ESPAÇO	5.588.541	5.712.888	5.885.380	5.412.922	-472.459
6	ASSOCIAÇÕES - TERMO DE COLABORAÇÃO/CONVÊNIOS/ FOMENTO	3.051.257	4.488.056	4.635.737	71.542	-4.564.195
7	REPASSE CONFEA/MUTUA	29.205.339	29.667.472	27.578.498	30.054.137	2.475.639
8	DEMAIS DESPESAS CORRENTES	2.245.413	3.047.036	1.910.998	2.535.227	624.229
9	DESPESAS DE CAPITAL			10.000		-10.000
10	TOTAL DESPESAS	85.769.338	91.334.887	94.559.391	90.242.426	-4.316.965
	ANÁLISE VERTICAL					
11	PESSOAL/ENCARGOS SOCIAIS/BENEFÍCIOS	43,63%	39,93%	36,33%	39,36%	
12	PDV		1,45%			
13	DIÁRIAS/LOCOMOÇÃO	3,45%	4,50%	3,39%	3,07%	
14	SERVIÇOS DE TERCEIROS	6,17%	7,14%	17,96%	15,38%	
15	ASSOCIAÇÕES - USO E ESPAÇO	6,52%	6,25%	6,22%	6,00%	
16	ASSOCIAÇÕES - TERMO DE COLABORAÇÃO/CONVÊNIOS/ FOMENTO	3,56%	4,91%	4,90%	0,08%	
17	REPASSE CONFEA/MUTUA	34,05%	32,48%	29,17%	33,30%	
18	DEMAIS DESPESAS CORRENTES	2,62%	3,34%	2,02%	2,81%	
19	DESPESAS DE CAPITAL			0,01%		
20	TOTAIS	100,00%	100,00%	100,00%	100,00%	
	VAR. % ANÁLISE HORIZONTAL		6,49%	3,53%	-4,57%	
21	PESSOAL/ENCARGOS SOCIAIS/BENEFÍCIOS		-1,11%	-2,32%	1,23%	
22	PDV		1,54%	-1,45%	0,00%	
23	DIÁRIAS/LOCOMOÇÃO/JETON		1,34%	-0,98%	-0,46%	
24	SERVIÇOS DE TERCEIROS		1,43%	11,45%	-3,28%	
25	ASSOCIAÇÕES - USO E ESPAÇO		0,14%	0,19%	-0,50%	
26	ASSOCIAÇÕES - TERMO DE COLABORAÇÃO/CONVÊNIOS/ FOMENTO		1,68%	0,16%	-4,83%	
27	REPASSE CONFEA/MUTUA		0,54%	-2,29%	2,62%	
28	DEMAIS DESPESAS CORRENTES		0,93%	-1,24%	0,66%	
29	DESPESAS DE CAPITAL		0,00%	0,01%	-0,01%	
	TOTAL % POR DESPESA		6,49%	3,53%	-4,57%	

23



SERVIÇO PÚBLICO FEDERAL

**CONSELHO REGIONAL DE ENGENHARIA E AGRONOMIA
ESTADO DE SÃO PAULO**

Inicialmente, verifica-se uma variação monetária negativa de 4.316.965 (quatro milhões, trezentos e dezesseis mil, novecentos e sessenta e cinco reais – item 10, da qual participam principalmente despesas com Diárias/Locomoção/Jeton – item 3; Serviço de Terceiros – item 4; e Associações - Termo de Colaboração/Convênios/Fomento/Usos e Espaço – itens 5 e 6.

A seguir, destacam-se analiticamente as principais variações:

Diárias/Locomoção/Jeton (item 3): Redução de R\$436.151 (quatrocentos e trinta e seis mil, cento e cinquenta e um reais), considerando que o estado de SP, entrou na fase mais restritiva no combate ao Corona Vírus a partir do dia 15 de março, sendo proibidos quaisquer tipos de eventos/reuniões;

Serviço de Terceiros (item 4): Redução de R\$3.098.235 (três milhões, noventa e oito mil, duzentos e trinta e cinco reais), com os seguintes destaques:

- a) Redução em Serviços de Informática no valor de R\$6.800.157, basicamente proveniente da empresa Major RP3 Soluções em Tecnologia da Informação, considerando as etapas de desenvolvimento do projeto,3
- b) Redução em Serviços de Divulgação Institucional – PJ, no valor de R\$994.416 referente redução de publicações em diversos meios de comunicação por parte da empresa de propaganda Idem Identidade e Marcas;
- c) Acréscimo em Demais Serviços Profissionais – PJ no valor de R\$4.408.535, proveniente de contratação de escritórios de Advocacia no valor de R\$198.200 para acompanhamento de demandas judiciais e, acréscimo de R\$4.210.334 referente a contrato com a empresa PAS – Projeto Assessoria e



SERVIÇO PÚBLICO FEDERAL

**CONSELHO REGIONAL DE ENGENHARIA E AGRONOMIA
ESTADO DE SÃO PAULO**

Sistema na elaboração de projetos de engenharia para atender os imóveis do Crea-SP;

- d) Redução em Passagens Aéreas, no valor de R\$200.376, referente a redução de passagens aéreas no 1º quadrimestre de 2021, considerando o agravamento da pandemia.

Associações - Uso e Espaço (item 5): Redução de R\$ 472.459 (quatrocentos e setenta e dois mil, quatrocentos e cinquenta e nove reais), considerando o período de tramitação e assinatura da documentação para viabilizar os termos de uso e espaço;

Associações - Termo de Colaboração/Convênios/Fomento (item 6): Redução de R\$4.564.195 (quatro milhões, quinhentos e sessenta e quatro mil, cento e noventa e cinco reais), considerando a retração de algumas atividades dentro das Associações por conta da pandemia;

Repasso Confea e Mútua (item 7): Acréscimo de R\$ 2.475.639 (dois milhões, quatrocentos e setenta e cinco mil, seiscentos e trinta e nove reais), conseqüente do acréscimo de arrecadação no valor de R\$ 3.661.575 (três milhões, trezentos e sessenta e um mil, quinhentos e setenta e cinco reais), de crescimento de ARTs, Receita de Serviços e Dívida Ativa. Pode-se considerar que é uma despesa, onde o acréscimo está diretamente ligado ao aumento de arrecadação.

Deliberação:

Após **APRECIÇÃO** de todos os relatórios financeiros e contábeis, a Comissão considera cumpridas as formalidades da lei, conforme Regimento Interno, art.141, inciso II, Seção VI referente aos **BALANCETES DE FEVEREIRO A ABRIL DE 2021**,

25



SERVIÇO PÚBLICO FEDERAL


**CONSELHO REGIONAL DE ENGENHARIA E AGRONOMIA
ESTADO DE SÃO PAULO**

objeto do processo C-101/2021, que em seguida deverá ser encaminhado para apreciação e deliberação do Plenário na Sessão de 27 de maio de 2021.

8. ENCERRAMENTO

Nada mais havendo para relatar, a Comissão encerrou seus trabalhos, lavrando a presente Ata, assinada por todos participantes.

São Paulo, 24 de maio de 2021.


Eng. Civil Luis Chorilli Neto
Coordenador



Eng. Agrim. e Eng. de Seg. do Trab. Antônio Moacir Rodrigues Nogueira
Coordenador Adjunto


Eng. Químico Érik Nunes Junqueira


Eng. Eletricista Jose Luiz Fares


Eng. Mecânico Osmar Vicari Filho

Funcionários de Apoio a Comissão:


Ayran Matheus Pecorari
Gerente de Administração e Finanças



SERVIÇO PÚBLICO FEDERAL

CONSELHO REGIONAL DE ENGENHARIA E AGRONOMIA
ESTADO DE SÃO PAULO

Continuação da Ata da 3ª Reunião da COTC, de 24/05/2021


Luciana dos Santos Demarqui

Chefe da Unidade de Finanças e Custos - UFC/GAF/SUPADF


Jorge Augusto Lopes Rodrigues


Analista Contábil Financeiro - UFC/GAF/SUPADF


Jussara da Anunciação Ralisse

Gerente de Convênios e Parcerias - GCP/SECEX

EM BRANCO








27 

EM BRANCO

EM BRANCO

EM BRANCO