



SERVIÇO PÚBLICO FEDERAL

CONSELHO REGIONAL DE ENGENHARIA E AGRONOMIA
ESTADO DE SÃO PAULO

**ATA DA 7ª REUNIÃO ORDINÁRIA DA
COMISSÃO DE ORÇAMENTO E
TOMADA DE CONTAS - EXERCÍCIO 2019
REUNIÃO Nº 905**

DATA: 27 de Agosto de 2019

Início - 10h00min

Término - 12h00min

LOCAL: Faria Lima - 1º andar

PRESENCAS:

Conselheiros: Eng. Agrônomo Arlei Arnaldo Madeira, Eng. Eletricista José Nilton Sabino, Eng. Civil Luis Antonio Troncoso Zanetti, Eng. de Alimentos José Antonio Gomes Vieira e Eng. Agrim. e Seg. Trab. Hamilton Fernando Schenkel.

Ausência Justificada:

Funcionários de Apoio: Andréia Ap. Bueno Coelho de Oliveira (Gerente do Departamento de Finanças - DFI/SUPGER), Luciana dos Santos Demarqui (Chefe da Unidade de Contabilidade - UCO/DFI/SUPGER), Jorge Augusto Lopes Rodrigues (Analista Contábil Financeiro - UCO/DFI/SUPGER) e Nelson Oliveira Silva (Analista Administrativo - UCFF/DGAP/SUPGES).

1. COMUNICADO DA MESA

O Senhor Coordenador saúda os presentes e dá início aos trabalhos desta Comissão.

P.



SERVIÇO PÚBLICO FEDERAL

CONSELHO REGIONAL DE ENGENHARIA E AGRONOMIA
ESTADO DE SÃO PAULO

2. ANÁLISE DE PROCESSOS DE CONVÊNIOS DE REPASSES RELATIVOS AO ATO 33 ENTRE O CREA-SP E DIVERSAS ENTIDADES DE CLASSE

Foram analisados por esta Comissão os Processos:

- 2.1** C-1001/2017 V2 - Associação Bandeirante dos Engenheiros, Arquitetos e Agrônomos, com Prestação de Contas do exercício de 2018 no valor de R\$ 74.988,62, sendo que o valor final atestado pelo Gestor foi R\$ 58.687,62. Apurando para a Entidade Prestação Deficitária no valor de R\$ 16.534,98.
- 2.2** C-1056/2017 V2 - Associação dos Engenheiros, Arquitetos, Agrônomos, Geólogos, Tecnólogos e Técnicos de 2º Grau de Barueri, com Prestação de Contas do exercício de 2018 no valor de R\$ 62.147,39, sendo que o valor final atestado pelo Gestor foi R\$ 61.647,39. Apurando para a Entidade Prestação Deficitária no valor de R\$ 26.004,20.
- 2.3** C-452/2017 V2 - Associação dos Engenheiros, Arquitetos e Agrônomos de Presidente Prudente, com Prestação de Contas do exercício de 2017 no valor de R\$ 83.357,69, sendo que o valor final atestado pelo Gestor foi R\$ 81.704,65. Apurando para a Entidade Prestação Deficitária no valor de R\$ 37.095,35.
- 2.4** C-422/2017 V7 - Associação de Engenheiros e Arquitetos de São José dos Campos, com Prestação de Contas do exercício de 2017 no valor de R\$ 206.374,86, sendo que o valor final atestado pelo Gestor foi R\$ 198.904,43. Apurando para a Entidade Prestação Deficitária no valor de R\$ 5.695,57.
- 2.5** C-391/2017 V2 - Associação dos Engenheiros Ferroviários no Estado de São Paulo, com Prestação de Contas do exercício de 2017 no valor de R\$ 24.633,88, sendo que o valor final atestado pelo Gestor foi R\$ 21.986,83, apurando para a Entidade Prestação Deficitária no valor de R\$ 2.394,76.



SERVIÇO PÚBLICO FEDERAL

CONSELHO REGIONAL DE ENGENHARIA E AGRONOMIA
ESTADO DE SÃO PAULO

QUADRO I - RELAÇÃO DOS PROCESSOS

Processo	Item	Valor Repassado	Total em RP	Valor Prestação de Contas da Entidade	Valor Glosado pelo Gestor	Prestação de Contas - Valor Final Atestado	Valor Gasto pela Entidade	HISTÓRICO			
C-1001/2017 V2	2.1	75.222,60	0,00	74.988,62	16.301,00	58.687,62	-16.534,98	Vlr gasto	a menor	pela Entidade - Prestação	deficitária
C-1056/2017 V2	2.2	87.651,59	0,00	62.147,39	500,00	61.647,39	-26.004,20	Vlr gasto	a menor	pela Entidade - Prestação	deficitária
C-452/2017 V2	2.3	118.800,00	0,00	83.357,69	1.653,04	81.704,65	-37.095,35	Vlr gasto	a menor	pela Entidade - Prestação	deficitária
C-422/2017 V7	2.4	204.600,00	0,00	206.374,86	7.470,43	198.904,43	-5.695,57	Vlr gasto	a menor	pela Entidade - Prestação	deficitária
C-391/2017 V2	2.5	24.381,59	0,00	24.633,88	2.647,05	21.986,83	-2.394,76	Vlr gasto	a menor	pela Entidade - Prestação	deficitária

Fonte: Unidade de Convênios, Fomento e Parcerias - UCFP

Deliberação:

Nestes termos, **APRECIADOS** e **APROVADOS** os itens 2.1 a 2.5, relacionados do Quadro I. Segue para apreciação e decisão final ao Plenário do Crea-SP, na sessão que se realizará no dia 12 de setembro de 2019.

3. ANÁLISE DE PROCESSO DE ORDEM "C" DE APOIO FINANCEIRO PARA EVENTO

3.1 C-555/2018 - Termo de Fomento para Realização do evento Palestra "Gestão e Gerenciamento de Obras" realizado no dia 18 de junho de 2019, de acordo com o Ato Administrativo nº 33/2017 do Crea-SP, Associação dos Engenheiros, Técnicos e Agrônomos de Mirassol, com Prestação de Contas a ser considerada para repasse do Crea-SP no valor de R\$ 8.000,00.

3.2 C-573/2018 - Termo de Fomento para Realização do evento "A Sustentabilidade: Um Desafio para a Engenharia no Século XXI" realizado no período de 18 a 23 de março de 2019, de acordo com o Ato Administrativo nº 33/2017 do Crea-SP, Associação dos Engenheiros e

[Assinaturas manuscritas]



SERVIÇO PÚBLICO FEDERAL

**CONSELHO REGIONAL DE ENGENHARIA E AGRONOMIA
ESTADO DE SÃO PAULO**

Agrônomos de Hortolândia, com Prestação de Contas a ser considerada para repasse do Crea-SP no valor de R\$ 20.000,00.

3.3 C-568/2018 - Termo de Fomento para Realização do evento “Segurança do Trabalho” realizado no período de 01 a 15 de abril e 01 a 07 de maio de 2019, de acordo com o Ato Administrativo nº 33/2017 do Crea-SP, Associação dos Engenheiros e Arquitetos de Sumaré, com Prestação de Contas a ser considerada para repasse do Crea-SP no valor de R\$ 19.600,00.

3.4 C-625/2018 - Termo de Fomento para Realização do evento “Curso Gestão de Projetos de Segurança Contra Incêndio” realizado no período de 18 de maio de 2019, de acordo com o Ato Administrativo nº 33/2017 do Crea-SP, Associação dos Engenheiros, Arquitetos e Agrônomos de Bertioga, com Prestação de Contas a ser considerada para repasse do Crea-SP no valor de R\$ 15.000,00.

3.5 C-693/2018 V2 - Termo de Fomento para Realização do evento “I Fórum de Engenharia e Valorização Profissional da Nova Alta Paulista” realizado no período de 13 a 16 de maio de 2019, de acordo com o Ato Administrativo nº 33/2017 do Crea-SP, Associação dos Engenheiros, Arquitetos e Agrônomos da Nova Alta Paulista, com Prestação de Contas a ser considerada para repasse do Crea-SP no valor de R\$ 150.000,00.



SERVIÇO PÚBLICO FEDERAL

CONSELHO REGIONAL DE ENGENHARIA E AGRONOMIA
ESTADO DE SÃO PAULO

QUADRO 2 - RELAÇÃO DOS PROCESSOS

Processo	Item	Valor Repassado	Valor documentos comprobatórios	Limite de Repasse	Valor Glosado pelo Gestor	Prestação de Contas Valor Final Atestado	Saldo Final da Prestação de Contas	HISTÓRICO
C-555/2018	3.1	6.400,00	8.000,00	8.000,00	0,00	8.000,00	1.600,00	Ainda resta repassar a 2ª Parcela à entidade no valor de: R\$ 1600
C-573/2018	3.2	16.000,00	20.012,70	20.000,00	0,00	20.000,00	4.000,00	Ainda resta repassar a 2ª Parcela à entidade no valor de: R\$ 4.000
C-568/2018	3.3	15.680,00	19.679,50	19.600,00	0,00	19.600,00	3.920,00	Ainda resta repassar a 2ª Parcela à entidade no valor de: R\$ 3920
C-625/2018	3.4	12.000,00	15.200,00	15.000,00	0,00	15.000,00	3.000,00	Ainda resta repassar a 2ª Parcela à entidade no valor de: R\$ 3000
C-693/2018 V2	3.5	120.000,00	150.000,00	150.000,00	0,00	150.000,00	30.000,00	Ainda resta repassar a 2ª Parcela à entidade no valor de: R\$ 30000

Recomendação:

Tendo em vista o volume dos materiais (lápiz, caneta, pendrive, livros, entre outros) que são anexados aos processos de Apoio Financeiro para Eventos, dificultando o manuseio e com risco de extravio, submetemos à apreciação / aprovação da Diretoria do Crea-SP a recomendação que esses objetos possam ser fotografados ou digitalizados e relatados pela Entidade e posterior atesto pelo Chefe da UGI responsável pela prestação de contas, e que sejam arquivados na Entidade.

Deliberação:

Nestes termos, APRECIADOS e APROVADOS os processos acima, encaminhamos para apreciação e decisão final do Plenário do Crea-SP, na sessão que se realizará no dia 12 de setembro de 2019.

F.

(Handwritten signatures and initials)



SERVIÇO PÚBLICO FEDERAL

CONSELHO REGIONAL DE ENGENHARIA E AGRONOMIA
ESTADO DE SÃO PAULO

4. BALANCETE DO CREA-SP DO MÊS DE JULHO DE 2019

A Unidade de Contabilidade ao examinar o Balancete do mês de **JULHO/2019**, conforme dados obtidos pelo sistema Integrado, consignou que a realização da Receita acumulada foi de R\$ 220.006.363,99 (duzentos e vinte milhões, seis mil, trezentos e sessenta e três reais e noventa e nove centavos), enquanto que a Despesa Empenhada acumulada atingiu a importância de R\$ 255.362.637,25 (duzentos e cinquenta e cinco milhões, trezentos e sessenta e dois mil, seiscentos e trinta e sete reais e vinte e cinco centavos), correspondentes a 57,26% e 66,46% respectivamente sobre o total previsto de R\$ 384.239.490,70 (trezentos e oitenta e quatro milhões, duzentos e trinta e nove mil, quatrocentos e noventa reais e setenta centavos). Registrando no período de Julho **DÉFICIT ORÇAMENTÁRIO** no montante de R\$ 35.356.273,26 (trinta e cinco milhões, trezentos e cinquenta e seis mil, duzentos e setenta e três reais e vinte e seis centavos), conforme demonstrado no quadro 1.

A. RESULTADO ACUMULADO

QUADRO 1 - RESULTADO DE JULHO/2019

	ACUMULADO	ACUMULADO	VAR. %
DESCRIÇÃO	Julho-18	Julho-19	
RECEITA REALIZADA ACUMULADA	210.996.434,19	220.006.363,99	4,27%
DESPESA EMPENHADA ACUMULADA	191.458.716,21	255.362.637,25	33,38%
SUPERAVIT ORÇAM.	19.537.717,98	0	-
DEFICIT ORÇAM.	0	35.356.273,26	-280,96%

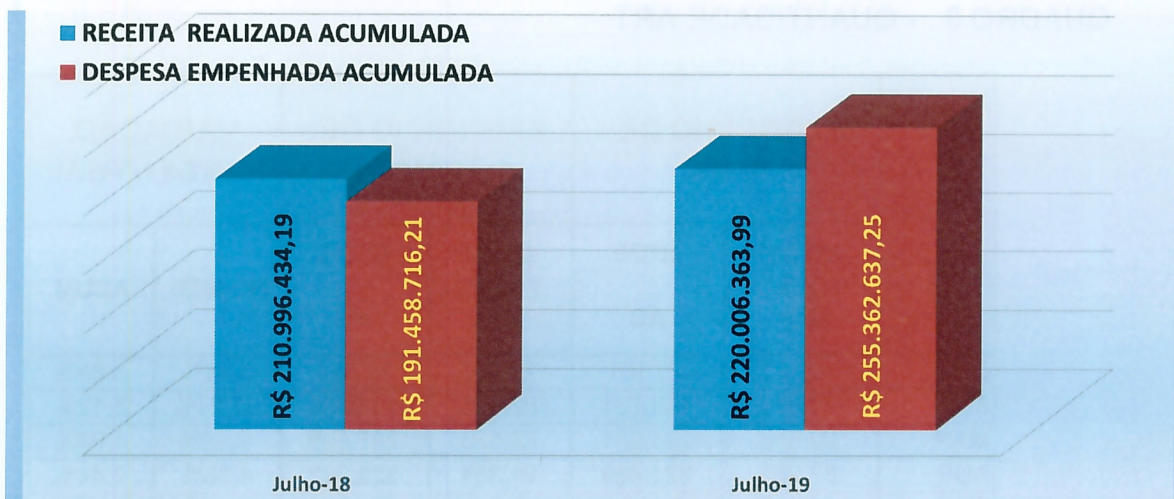
Valores em R\$
Fonte: Unidade de Contabilidade



SERVIÇO PÚBLICO FEDERAL

CONSELHO REGIONAL DE ENGENHARIA E AGRONOMIA
ESTADO DE SÃO PAULO

GRAFICO 1 - ANÁLISE DO RESULTADO: DESPESA EMPENHADA x RECEITA REALIZADA - ACUMULADO JULHO/19



Valores em R\$

Fonte: Unidade de Contabilidade

B. VALORES DE REPASSES DAS COTAS AO CONFEA, MÚTUA - BRASÍLIA E MÚTUA - CAIXA/SÃO PAULO-SP.

QUADRO 2 - REPASSES (ACUMULADO ATÉ JULHO/2019)

REPASSES CREA-SP	ACUM. ATÉ : Julho-18	ACUM. ATÉ : Julho-19	Variação R\$	Variação %
MÚTUA-DF	3.428.325	3.747.437	319.112	9,31%
MÚTUA-SP	7.999.425	8.744.020	744.595	9,31%
CONFEA	28.894.511	30.118.658	1.224.147	4,24%
Total	40.322.262	42.610.116	2.287.854	5,67%

Valores em R\$

Fonte: Unidade de Contabilidade

Base Legal dos repasses: Estatuto da Mútua MAIO/2006 - artigo 19 parágrafo 1º

Em JULHO do corrente foram efetuadas 51 (cinquenta e uma) transposições de verbas.

[Assinaturas manuscritas]



SERVIÇO PÚBLICO FEDERAL

CONSELHO REGIONAL DE ENGENHARIA E AGRONOMIA
ESTADO DE SÃO PAULO

C. COMPARATIVO DE ART'S DOS EXERCÍCIOS 2018 E 2019

QUADRO 3 - QUANTIDADE ART

MESES	EXERCÍCIO DE: 2018		EXERCÍCIO DE: 2019		VARIÇÃO PERCENTUAL	
	QTDE TOTAL MÊS	QTDE AC	QTDE TOTAL MÊS	QTDE AC	NO MÊS	ACUM
JAN	70.161	70.161	72.850	72.850	3,83%	3,83%
FEV	73.570	143.731	82.556	155.406	12,21%	8,12%
MAR	90.350	234.081	82.523	237.929	-8,66%	1,64%
ABR	87.357	321.438	91.354	329.283	4,58%	2,44%
MAI	87.749	409.187	98.646	427.929	12,42%	4,58%
JUN	83.559	492.746	84.093	512.022	0,64%	3,91%
JUL	88.388	581.134	96.833	608.855	9,55%	4,77%

Em Quantidades

Fonte: Unidade de Contabilidade

D. SUPERÁVIT FINANCEIRO DO EXERCÍCIO DE 2019

Apurado **SUPERÁVIT FINANCEIRO** de Janeiro a Julho de 2019 no valor de R\$ 38.961.162,83 (trinta e oito milhões, novecentos e sessenta e um mil, cento e sessenta e dois reais e oitenta e três centavos).

QUADRO 4 - APURAÇÃO SUPERÁVIT/DÉFICIT JULHO

DESCRIÇÃO	ACUM. ATÉ :	ACUM. ATÉ :	Variação em %
	Julho-18	Julho-19	
ATIVO FINANCEIRO	146.944.389,69	139.684.220,60	-4,94%
PASSIVO FINANCEIRO	70.191.045,50	100.723.057,77	43,50%
SUPERAVIT	76.753.344,19	38.961.162,83	-49,24%

Valores em R\$

Fonte: Unidade de Contabilidade

P.

D

J

M

M

8



SERVIÇO PÚBLICO FEDERAL

CONSELHO REGIONAL DE ENGENHARIA E AGRONOMIA
ESTADO DE SÃO PAULO

Encontra-se disponível até o mês de **JULHO/2019**, em **Aplicações** lastreadas em Títulos Públicos, o montante de R\$ 136.950.504,53 (cento e trinta e seis milhões, novecentos e cinquenta mil, quinhentos e quatro reais e cinquenta e três centavos) no Banco do Brasil e Caixa Econômica Federal e os rendimentos acumulados até **JULHO/2019** no montante de R\$ 5.283.756,85 (cinco milhões, duzentos e oitenta e três mil, setecentos e cinquenta e seis reais e oitenta e cinco centavos).

E. DEMONSTRAÇÃO DOS SALDOS BANCÁRIOS DOS EXERCÍCIOS 2018 E 2019

No quadro 5 estão as disponibilidades de conta corrente e aplicações, dos anos de 2018 e 2019.

QUADRO 5 - SALDOS BANCÁRIOS

SALDOS BANCÁRIOS					
MESES/ANOS	2018	2019	EVOLUÇÃO % - 19 P/18	TAXA SELIC	CRESCIMENTO REAL
JAN	114.882.992,84	139.255.986,09	21,22%	-0,54%	20,56%
FEV	159.029.069,71	177.557.047,40	11,65%	-0,49%	11,11%
MAR	153.514.043,31	169.875.497,91	10,66%	-0,47%	10,14%
ABR	156.187.265,61	173.981.419,86	11,39%	-0,52%	10,82%
MAI	153.190.612,59	164.772.704,58	7,56%	-0,54%	6,98%
JUN	149.897.568,83	142.505.323,09	-4,93%	-0,47%	-5,38%
JUL	145.679.537,01	137.177.860,80	-5,84%	-0,57%	-6,37%

Valores em R\$

Fonte: Unidade de Contabilidade

F. ANÁLISE GERENCIAL

Com relação à evolução da receita comparativa ao mesmo período de 2018, e levando em consideração a inflação do período de AGOSTO/18 a JULHO de 2019, pelo INPC de 3,16% conforme divulgado pelo IBGE - Instituto Brasileiro de Geografia e Estatística, apresentado no Quadro 6, constata-se crescimento na receita



SERVIÇO PÚBLICO FEDERAL

CONSELHO REGIONAL DE ENGENHARIA E AGRONOMIA
ESTADO DE SÃO PAULO

operacional de 1,35% destacando-se o aumento de 8,72% na arrecadação de Anuidade de Pessoa Jurídica do Exercício e 29,70% na arrecadação de Anuidade de Pessoa Jurídica de Exercícios Anteriores.

Os recebimentos das receitas estão embasados nos valores praticados nas tabelas de cobranças, elaboradas em consonância com as resoluções emitidas pelo Confea. Dos valores arrecadados, destaca-se a arrecadação de ART's com aumento no crescimento real de 6,15% em JULHO, e Dívida Ativa, com 9,55%.

QUADRO 6 - ANÁLISE DA RECEITA REALIZADA NO PERÍODO DE JULHO

RECEITAS	Orçado 2018	REALIZADO ATÉ Julho-18	Orçado2019	REALIZADO ATÉ Julho-19	Var. em R\$	Var. em %	INPC de AGO/18-JUL/19	CRESCIMENTO
RECEITAS OPERACIONAIS							P/CORREÇÃO DAS RECEITAS	REAL
A.R.T.	100.251.000	57.138.753	111.098.158	62.457.375	5.318.621	9,31%	-3,16%	6,15%
ANUIDADE PF - EXERCÍCIO	107.725.000	91.665.184	105.859.595	90.049.443	-1.615.740	-1,76%	-3,16%	-4,92%
ANUIDADE PF - EXERCÍCIOS ANT.	6.110.000	5.129.601	5.444.670	5.047.496	-82.105	-1,60%	-3,16%	-4,76%
ANUIDADE PJ - EXERCÍCIO	43.010.000	37.023.084	45.124.307	41.422.970	4.399.887	11,88%	-3,16%	8,72%
ANUIDADE PJ - EXERCÍCIOS ANT.	1.782.000	1.337.948	1.835.460	1.777.568	439.620	32,86%	-3,16%	29,70%
RECEITAS DE SERVIÇOS :								
INSCRIÇÕES	1.516.000	843.495	1.576.640	929.197	85.702	10,16%	-3,16%	7,00%
EXPEDIÇÕES DE CARTEIRAS	4.864.000	2.885.988	5.107.200	2.502.506	-383.482	-13,29%	-3,16%	-16,45%
EXPEDIÇÕES DE CERTIDÕES	2.276.000	1.039.484	2.347.830	1.225.404	185.920	17,89%	-3,16%	14,73%
VISTOS DE REGISTROS	41.000	23.974	42.640	28.403	4.429	18,48%	-3,16%	15,32%
DIVIDA ATIVA	9.920.000	6.609.171	15.827.760	7.448.922	839.751	12,71%	-3,16%	9,55%
TOTAL REC. OPERACIONAIS	277.495.000	203.696.682	294.264.260	212.889.285	9.192.602	4,51%	-3,16%	1,35%
RECEITAS FINANCEIRAS	10.472.000	5.325.633	10.000.000	5.283.757	-41.876	-0,79%	-3,16%	-3,95%
DEMAIS RECEITAS	2.320.000	1.743.952	2.734.495	1.445.829	-298.123	-17,09%	-3,16%	-20,25%
MULTAS DE INFRAÇÕES	604.000	230.167	628.160	387.494	157.327	68,35%	-3,16%	65,19%
RECEITA DE CAPITAL	2.000.000	-	2.573.085	-	-	0,00%	-3,16%	0,00%
SUPERÁVIT FINANCEIRO	57.400.000	-	74.039.491	-	-	0,00%	-3,16%	0,00%
TOTAL DA RECEITA	350.291.000	210.996.434	384.239.491	220.006.364	9.009.930	4,27%	-3,16%	1,11%

Valores em R\$

Fonte: Unidade de Contabilidade

No quadro 7, demonstrado o quantitativo de Pessoa Física – Nível Superior tomando-se como base os meses de JULHO/2018 e JULHO/2019. Neste quadro, é apresentado o crescimento vegetativo dos profissionais e o percentual de adimplências e inadimplências. Nota-se um aumento de 16,03% da inadimplência no mês de JULHO DE 2019, comparados a 2018. No geral, constata-se crescimento vegetativo de 4,43%, na quantidade de Profissionais Inscritos, no mês de JULHO.

P. D. J. B. M. A. 10



SERVIÇO PÚBLICO FEDERAL

CONSELHO REGIONAL DE ENGENHARIA E AGRONOMIA
ESTADO DE SÃO PAULO

QUADRO 7 - PESSOA FÍSICA NÍVEL SUPERIOR EM JULHO

TOTAIS DE :	2018	ANÁLISE VERTICAL	2019	ANÁLISE VERTICAL	EVOLUÇÃO % - 2019/2018
QUITES	211.165	71,29%	210.657	68,10%	-0,24%
NÃO QUITES	85.061	28,71%	98.696	31,90%	16,03%
TOTAL PROF.	296.226	100,00%	309.353	100,00%	4,43%
VARIÇÃO QUANTITATIVA QUITES E PAGTO PARC.- 2019/2018					-508
VARIÇÃO QUANTITATIVA NÃO QUITES - 2019/2018					13.635
VARIÇÃO QUANTITATIVA TOTAL PROFISSIONAIS - 2019/2018					13.127

Valores em Qtd

Fonte: Unidade de Contabilidade

O quadro 8 apresenta o comportamento das anuidades de Pessoa Jurídica para os períodos analisados. O percentual de empresas “quites” apresentou crescimento de 1,20%; “não quites” apresentou crescimento de 14,42%. No geral, constata-se crescimento vegetativo de 6,93% no mês de JULHO de 2019, na quantidade de empresas Inscritas.

QUADRO 8 - PESSOA JURIDICA QUANTITATIVO JULHO

TOTAIS DE :	EXERCÍCIO DE : 2018			EXERCÍCIO DE : 2019		
	QUITES	NÃO QUITES	TOTAIS	QUITES	NÃO QUITES	TOTAIS
FAIXA 1	17.819	15.381	33.200	17.972	17.426	35.398
FAIXA 2	7.006	5.293	12.299	7.407	6.338	13.745
FAIXA 3	2.723	1.957	4.680	2.730	2.250	4.980
FAIXA 4	2.297	1.675	3.972	2.222	1.843	4.065
FAIXA 5	1.316	763	2.079	1.285	865	2.150
FAIXA 6	1.672	645	2.317	1.648	746	2.394
FAIXA 7	1.985	912	2.897	1.973	998	2.971
TOTAL EMP.	34.818	26.626	61.444	35.237	30.466	65.703
VARIÇÃO PERCENTUAL				1,20%	14,42%	6,93%
VARIÇÃO QUANTITATIVA				419	3.840	4.259

Valores em Qtd

Fonte: Unidade de Contabilidade



SERVIÇO PÚBLICO FEDERAL

**CONSELHO REGIONAL DE ENGENHARIA E AGRONOMIA
ESTADO DE SÃO PAULO**

de Infraestrutura de Tecnologia e Solução de gerenciamento e automação de Processos sob gestão da Unidade de Suporte ao Usuário;

Demais Serviços de Terceiros Pessoa Jurídica: verificada a contratação de empresa especializada para impressão de 40.000 carteiras de identidade profissional por meio de solução integrada para o Crea-SP;

Remuneração Pessoal / Encargos: Crescimento real em 20,42% verificado no grupo de remuneração de pessoal, encargos e benefícios, decorrente do dissídio coletivo – reajuste salarial de 4,4721%, além do Plano de Demissão Voluntária – PDV, registrado no montante de R\$ 17.956.339,73 (dezessete milhões, novecentos e cinquenta e seis mil, trezentos e trinta e nove reais e setenta e três centavos). A variação negativa observada em Encargos Patronais e Benefícios a Pessoal deve-se à exclusão dos Funcionários que aderiram ao PDV, cujas saídas ocorreram no período de Maio a Julho;

Despesas de Capital: A maior variação está no grupo Investimento, em decorrência da contratação de empresa para fornecimento e instalação de equipamentos de ar condicionado para climatização de diversas unidades do CREA-SP, através do processo L-139/2018 e aquisição de equipamentos audiovisuais para instalação, montagem de ambiente para vídeo conferência e multiconferência para o CREA-SP, através do processo L-150/2018;

Diárias e Locomoção: crescimento médio de 53,49% em relação ao exercício anterior, decorrente do aumento no valor das diárias de Conselheiros para R\$ 640,65 e de Colaboradores / Convidados e Funcionários para R\$ 480,50; e

Demais Despesas Correntes: Registro do novo contrato de despesas de cobrança, com empenho estimativo utilizando a verba disponível para a rubrica, em função da particularidade da despesa, que ocorre por débito em conta corrente diariamente;

P. D. * 11: 13



SERVIÇO PÚBLICO FEDERAL

**CONSELHO REGIONAL DE ENGENHARIA E AGRONOMIA
ESTADO DE SÃO PAULO**

Redução de 42,62% em relação a 2018 para materiais de consumo, tendo em vista a aquisição de alguns itens em quantidade suficiente para utilização no período, não sendo necessária a reposição dos mesmos; Redução na rubrica de **Combustíveis e Lubrificantes**, decorrente da terceirização da frota de veículos do Crea-SP.

Deliberação:

Após **APRECIÇÃO** de todos os documentos apresentados e esclarecidas as variações decorrentes sobre o resultado financeiro, a Comissão considera cumpridas as formalidades da lei, conforme Regimento Interno, art. 140 e 141, incisos III, V e VI, Seção VI referente ao **BALANCETE DE JULHO DE 2019**, objeto do processo C-169/2019, que em seguida deverá ser encaminhado para apreciação e deliberação do Plenário na Sessão de 12 de setembro de 2019.

5. ENCERRAMENTO

Nada mais havendo para relatar, a Comissão encerrou seus trabalhos, lavrando a presente Ata assinada por todos participantes.

São Paulo, 27 de agosto de 2019.


Eng. Agrônomo Arlei Arnaldo Madeira (Coordenador)


Eng. Eletricista José Nilton Sabino (Coordenador Adjunto)


Eng. Civil Luis Antonio Troncoso Zanetti


Eng. de Alimentos José Antonio Gomes Vieira




SERVIÇO PÚBLICO FEDERAL

**CONSELHO REGIONAL DE ENGENHARIA E AGRONOMIA
ESTADO DE SÃO PAULO**

Continuação da Ata da 7ª Reunião da COTC, de 27/08/19


Eng. Agrim. e Seg. do Trabalho Hamilton Fernando Schenkel


Funcionários de Apoio a Comissão:


Andreia Ap. Bueno Coelho de Oliveira
Gerente do Departamento de Finanças - DFI/SUPGER


Luciana dos Santos Demarqui
Chefe da Unidade de Contabilidade - UCO/DFI/SUPGER


Jorge Augusto Lopes Rodrigues
Analista Contábil Financeiro - UCO/DFI/SUPGER


Nelson Oliveira Silva
Analista Administrativo - UCFP/DGAP/SUPGES


15