



SERVIÇO PÚBLICO FEDERAL

CONSELHO REGIONAL DE ENGENHARIA E AGRONOMIA
ESTADO DE SÃO PAULO

**ATA DA 7ª REUNIÃO ORDINÁRIA DA
COMISSÃO DE ORÇAMENTO E
TOMADA DE CONTAS - EXERCÍCIO 2016
REUNIÃO Nº 865**

DATA: 23 de agosto de 2016

HORÁRIO: Início - 09h00min
Término - 12h00min

LOCAL: Faria Lima - 8º andar

PRESENCAS:

Conselheiros: Eng. Quim. José Guilherme Pascoal de Souza; Tecg. Eletron. Ricardo Massashi Abe; Eng. Ind. Mec. e Eng. Seg. Trab. Mário Antônio Masteguim, Eng. Civil Paulo César Lima Segantine e Eng. Agrim. Francisco de Sales Vieira de Carvalho.

Ausência Justificada:

Funcionários de Apoio: Janaina Macedo Calvo (Gerente do Depto. de Contabilidade e Finanças - DCF/SUPADF); Luciana dos Santos Demarqui (Chefe da Unidade de Contabilidade - UCO/DCF/SUPADF); Jussara da Anunciação Ralisse (Chefe da Unidade Institucional/Registro - UIR/DOP/SUPFIS) e Nelson Oliveira Silva (Analista Administrativo - UIR/DOP/SUPFIS)

1. COMUNICADO DA MESA

O Senhor Coordenador saúda os presentes e dá início aos trabalhos desta Comissão.



SERVIÇO PÚBLICO FEDERAL

CONSELHO REGIONAL DE ENGENHARIA E AGRONOMIA
ESTADO DE SÃO PAULO

2. APRECIÇÃO DO PROCESSO DE PRESTAÇÃO DE CONTAS DA MÚTUA-SP CAIXA DE ASSISTÊNCIA DOS PROFISSIONAIS DO CREA

Processo C-127/2016 - **Prestação de Contas - Exercício 2016 - Caixa de Assistência dos Profissionais do Crea-SP**, referente ao mês de JULHO de 2016 e Proposta do Orçamento Programa Financeiro para o exercício de 2017.

Deliberação:

A **Prestação de Contas do mês de julho de 2016** e Proposta do Orçamento Programa Financeiro para o exercício de 2017 foram **APRECIADAS** pela Comissão de Orçamento e Tomada de Contas - COTC e encaminhadas para apreciação e deliberação do Plenário do Crea-SP, na sessão que se realizará no dia 15 de setembro de 2016.

3. ANÁLISE DE PROCESSOS DE CONVÊNIOS DE REPASSES RELATIVOS AOS 16% E RATEIO DE ART E RATEIO ENTRE O CREA-SP E DIVERSAS ENTIDADES DE CLASSES

Foram analisados por esta Comissão os seguintes Processos:

- 3.1 C-685/2014 V3 - Associação dos Engenheiros, Arquitetos e Agrônomos de São José do Rio Preto**, com Prestação de Contas do exercício de 2015 no valor de R\$ 224.262,29;
- 3.2 C-694/2014 V2 - Associação de Engenheiros e Arquitetos de Taubaté**, com Prestação de Contas do exercício de 2015 no valor de R\$ 78.694,71;
- 3.3 C-702/2014 V3 - Associação Guaratinguetaense de Engenheiros e Arquitetos**, com Prestação de Contas do exercício de 2015 no valor de R\$ 48.903,84;
- 3.4 C-738/2014 - Associação dos Engenheiros, Arquitetos e Agrônomos de Presidente Epitácio**, com Prestação de Contas do exercício de 2015 no valor de R\$ 21.872,43;
- 3.5 C-748/2014 - Associação dos Engenheiros, Arquitetos e Agrônomos de Holambra**, com Prestação de Contas do exercício de 2015 no valor de R\$ 16.151,80;
- 3.6 C-775/2014 V2 - Associação dos Engenheiros e Arquitetos de Peruíbe**, com Prestação de Contas do exercício de 2015 no valor de R\$ 32.701,66;



SERVIÇO PÚBLICO FEDERAL

CONSELHO REGIONAL DE ENGENHARIA E AGRONOMIA
ESTADO DE SÃO PAULO

- 3.7 C-816/2014 V2 - Associação dos Engenheiros, Arquitetos e Agrônomos da Região Administrativa de Lins, com Prestação de Contas do exercício de 2015 no valor de R\$ 48.042,36;**
- 3.8 C-825/2014 - Associação dos Engenheiros e Arquitetos de Metrô, com Prestação de Contas do exercício de 2015 no valor de R\$ 23.715,17;**
- 3.9 C-852/2014 V2 - Associação dos Engenheiros, Arquitetos e Agrônomos, Geólogos, Tecnólogos e Técnicos de 2º Grau de Barueri, com Prestação de Contas do exercício de 2015 no valor de R\$ 50.395,97; e**
- 3.10 C-905/2014 V2 - Associação de Engenheiros e Arquitetos de Itapeverica da Serra, com Prestação de Contas do exercício de 2015 no valor de R\$ 20.704,90.**
- 3.11 C-734/2014 V2 - Associação dos Engenheiros, Arquitetos e Agrônomos de Presidente Venceslau, com Prestação de Contas do exercício de 2015 no valor de R\$ 25.317,24;**

Processo	Item	Valor Repassado	Total em RP	Prestação de Contas - Valor Final Atestado	Valor Gasto pela Entidade	HISTÓRICO
685/2014 V3	3.1	222.256,67	0,00	224.262,29	2.005,62	Vlr gasto a maior pela Entidade - Prestação superavitária
694/2014 V2	3.2	74.173,72	0,00	78.694,71	4.520,99	Vlr gasto a maior pela Entidade - Prestação superavitária
702/2014 V3	3.3	52.421,74	0,00	48.903,84	-3.517,90	Vlr gasto a menor pela Entidade - Prestação deficitária
738/2014	3.4	20.483,10	0,00	21.872,43	1.389,33	Vlr gasto a maior pela Entidade - Prestação superavitária
748/2014	3.5	17.007,55	0,00	16.151,80	-855,75	Vlr gasto a menor pela Entidade - Prestação deficitária
775/2014 V2	3.6	25.736,49	0,00	32.701,66	6.965,17	Vlr gasto a maior pela Entidade - Prestação superavitária
816/2014 V2	3.7	47.062,21	0,00	48.042,36	980,15	Vlr gasto a maior pela Entidade - Prestação superavitária
825/2014	3.8	15.787,85	0,00	23.715,17	7.927,32	Vlr gasto a maior pela Entidade - Prestação superavitária
852/2014 V2	3.9	49.678,76	0,00	50.395,97	717,21	Vlr gasto a menor pela Entidade - Prestação superavitária
905/2014 V2	3.10	31.067,10	0,00	20.704,90	-10.362,20	Vlr gasto a menor pela Entidade - Prestação deficitária
734/2014 V2	3.11	27.663,42	0,00	25.317,24	-2.346,18	Vlr gasto a menor pela Entidade - Prestação deficitária

Deliberação:

Nestes termos, **APRECIADOS** e **APROVADOS** o item **3.1 a 3.6, 3.8 a 3.10** encaminhamos os processos para apreciação e decisão final ao Plenário do Crea-SP, na sessão que se realizará no dia 15 de setembro de 2016.

Item 3.3 - Proc. C-702/2014 V3, orienta quanto à exigência legal das disposições da Lei Federal nº 8.666/93 e não com base na Resolução nº 1.053/2014 do CONFEA conforme fls. 538.



SERVIÇO PÚBLICO FEDERAL

CONSELHO REGIONAL DE ENGENHARIA E AGRONOMIA
ESTADO DE SÃO PAULO

A Comissão deliberou pela não aprovação das Prestações de Contas, dos respectivos Processos.

Item 3.7 - Proc. C-816/2014 V2, devido à necessidade da entidade atender às disposições da Lei Federal nº 8.666/93 e demais normativas vigentes previstas no convênio pactuado com este Conselho, tendo em vista que a entidade não apresentou os 3 (três) orçamentos relativo as despesas referente ao “Curso de Avaliação” NF 61, constantes em fls. 351, tendo que glosar a despesa não comprovada, conforme dispositivo legal.

Item 3.11 - Proc. C-734/2014 V2, visto que não foi acatado pela Comissão o recurso apresentado pela Entidade, pois não houve fato novo que ensejasse uma nova deliberação, tendo que glosar a despesa não comprovada, conforme dispositivo legal.

Processo encaminhado pela SUPFIS para conhecimento da Comissão.

Processo C-918/2014 - Associação dos Engenheiros e Arquitetos de Campos de Jordão - A Comissão tomou ciência da comunicação feita ao gestor do convênio e que devem ser cumpridos os procedimentos administrativos junto a Associação.

4. ANÁLISE DE PROCESSO DE ORDEM “C” DE APOIO FINANCEIRO PARA EVENTO

Foi analisado por esta Comissão o seguinte Processo:

C-653/2015 - Apoio Financeiro para Semana Tecnológica Aero-2015, realizado em 14 e 16 de outubro de 2015 promovida pela Associação dos Engenheiros, Arquitetos e Agrônomos da Região de Ourinhos, com Prestação de Contas a ser considerada para repasse do Crea-SP no valor de R\$ 0,00.

Valor Repassado	Total em RP	Prestação de Contas - Valor Final Atestado	Valor Gasto pela Entidade	HISTÓRICO
16.047,50	0,00	0,00	0,00	Vlr. Gasto a maior pela Entidade - Prestação deficitária

Deliberação:

Nestes termos, **APRECIADO** e **APROVADO** o referido processo e encaminhamos para apreciação e decisão final do Plenário do Crea-SP, na sessão que se realizará no dia 15 de setembro de 2016.



SERVIÇO PÚBLICO FEDERAL

CONSELHO REGIONAL DE ENGENHARIA E AGRONOMIA
ESTADO DE SÃO PAULO

5. ANÁLISE DE PROCESSO DE ORDEM “L” - LICITAÇÃO

Processo L-043/2016 T1 - Registro de Preços - Contratação de empresa para serviços de locação de máquinas de café, com insumos e biscoitos doces e salgados para atendimento em eventos/reuniões do Crea-SP.

O processo supracitado foi encaminhado pelo Departamento Administrativo e de Suprimentos - DAS e refere-se às despesas do Crea-SP, com base na Lei Federal das Licitações nº 8.666 de 21 de julho de 1993.

Deliberação:

Nestes termos o **Processo de Registro de Preços** foi **APRECIADO** e encaminhado ao Departamento Administrativo e de Suprimentos - DAS/SUPADF, responsável pelo processo.

6. BALANCETE DO CREA-SP DO MÊS DE JULHO DE 2016

A Unidade de Contabilidade ao examinar o Balancete do mês de **JULHO/2016**, conforme dados obtidos pelo sistema Integrado, consignou que a realização da Receita mensal foi de R\$ 13.876.172 (treze milhões, oitocentos e setenta e seis mil, cento e setenta e dois reais), enquanto que a Despesa Empenhada no mês atingiu a importância de R\$ 18.841.365 (dezoito milhões, oitocentos quarenta e um mil, trezentos e sessenta e cinco reais), correspondentes a 4,96% e 6,73% respectivamente sobre o total previsto de R\$ 280.000.000 (duzentos e oitenta milhões de reais). Registrando em JULHO de 2016, DÉFICIT ORÇAMENTÁRIO no montante de R\$ 4.965.193 (quatro milhões, novecentos e sessenta e cinco mil, cento e noventa e três de reais).

No acumulado até JULHO, a receita fez o montante de R\$ 187.030.883 (cento e oitenta e sete milhões, trinta mil, oitocentos e oitenta e três reais) e a despesa, fez o montante de R\$ 175.223.071, (cento e setenta e cinco milhões, duzentos e vinte e três mil, setenta e um reais) perfazendo um superávit orçamentário acumulado de R\$ 11.392.872 (onze milhões, trezentos e noventa e dois mil, oitocentos e setenta e dois reais).



SERVIÇO PÚBLICO FEDERAL

CONSELHO REGIONAL DE ENGENHARIA E AGRONOMIA
ESTADO DE SÃO PAULO

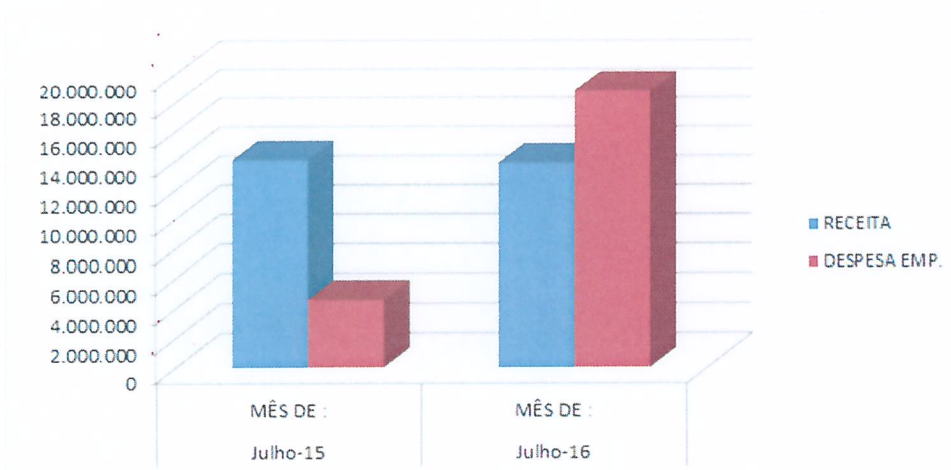
RESULTADO DO MÊS

	MÊS DE :	MÊS DE :
DESCRIÇÃO	Julho-15	Julho-16
RECEITA	14.072.643	13.876.172
DESPESA EMP.	4.604.415	18.841.365
SUPERAVIT ORÇAM.	9.468.228	-
DEFICIT ORÇAM.	-	4.965.193

Valores em R\$

Fonte: Unidade de Contabilidade

**ANÁLISE DO RESULTADO: DESPESA EMPENHADA Vs RECEITA REALIZADA
MÊS DE JULHO/15 E JULHO/16**



Valores em R\$

Fonte: Unidade de Contabilidade

RESULTADO ACUMULADO

	ACUMULADO	ACUMULADO
DESCRIÇÃO	Julho-15	Julho-16
RECEITA	169.276.999	187.030.883
DESPESA EMP.	198.830.367	175.701.011
SUPERAVIT ORÇAM.	-	11.329.872
DEFICIT ORÇAM.	29.553.369	-

Valores em R\$

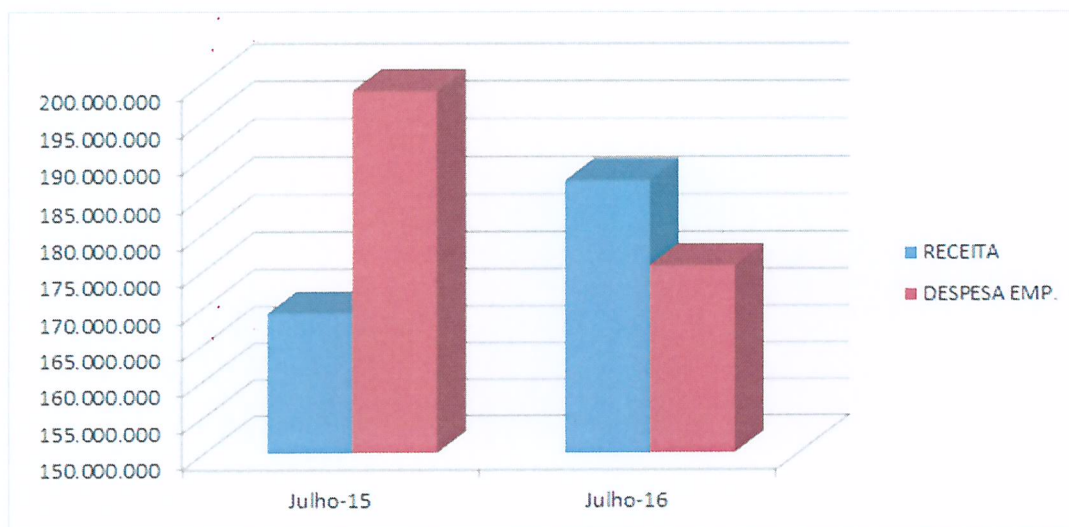
Fonte: Unidade de Contabilidade



SERVIÇO PÚBLICO FEDERAL

CONSELHO REGIONAL DE ENGENHARIA E AGRONOMIA
ESTADO DE SÃO PAULO

**ANÁLISE DO RESULTADO: DESPESA EMPENHADA Vs RECEITA REALIZADA –
ACUMULADO ATÉ JULHO/15 E ATÉ JULHO/16**



Valores em R\$

Fonte: Unidade de Contabilidade

**6.1 RECEITA BRUTA ANTES DA DEDUÇÃO DOS REPASSES DAS COTAS DO
CONFEA E DA MÚTUA DO EXERCÍCIO DE 2015 E 2016**

MENSAL

DESCRIÇÃO	MÊS DE: Julho-15	MÊS DE: Julho-16	VARIAÇÃO
REC. ANUIDADES	4.403.154	3.678.677	-724.477
REC. TAXAS E EMOLUM.	534.348	652.650	118.302
ART	7.304.586	7.205.585	-99.001
REC. PATRIMONIAL	1.234.808	1.169.078	-65.730
REC. DIVIDA ATIVA	361.385	533.277	171.892
REC. FINANCEIRA	42.521	0	-42.521
REC. DIVERSAS	191.841	636.905	445.064
REC. CAPITAL	0	0	0
TOTAL	14.072.643	13.876.172	-196.471

Valores em R\$

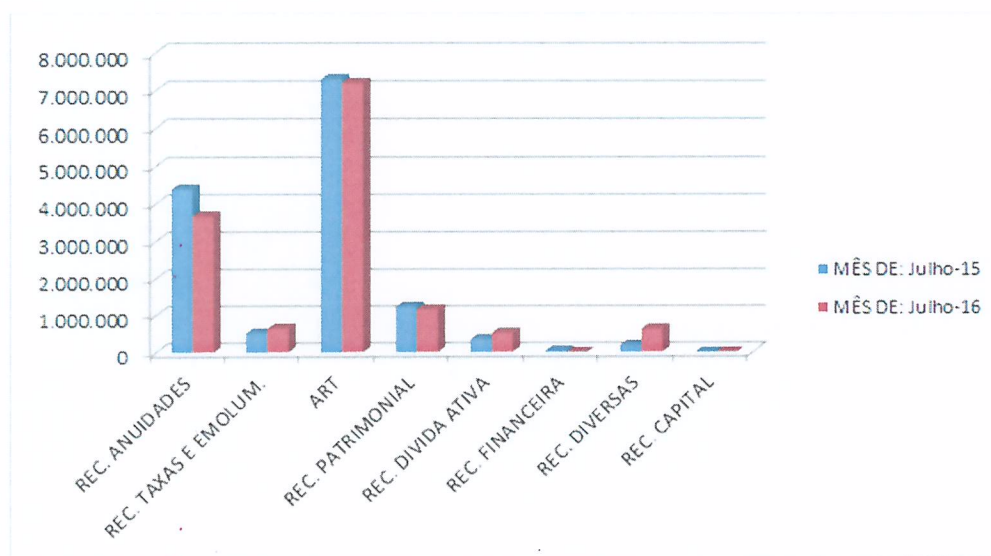
Fonte: Unidade de Contabilidade



SERVIÇO PÚBLICO FEDERAL

CONSELHO REGIONAL DE ENGENHARIA E AGRONOMIA
ESTADO DE SÃO PAULO

ANÁLISE DA RECEITA REALIZADA



Valores em R\$

Fonte: Unidade de Contabilidade

ACUMULADO

DESCRIÇÃO	ACUMULADO Julho-15	ACUMULADO Julho-16	VARIAÇÃO
REC. ANUIDADES	109.629.772	122.418.161	12.788.389
REC. TAXAS E EMOLUM.	3.978.569	4.671.429	692.860
ART	45.954.730	47.495.017	1.540.287
REC. PATRIMONIAL	7.696.870	8.350.664	653.794
REC. DIVIDA ATIVA	1.579.592	2.715.820	1.136.228
REC. FINANCEIRA	314.814	0	-314.814
REC. DIVERSAS	122.652	1.379.792	1.257.140
REC. CAPITAL	0	0	0
TOTAL	169.276.999	187.030.883	17.753.884

Valores em R\$

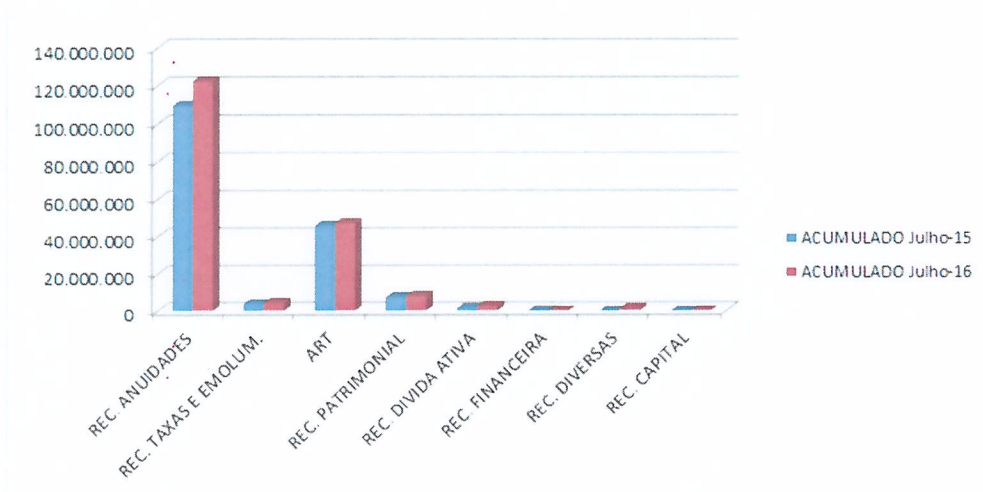
Fonte: Unidade de Contabilidade



SERVIÇO PÚBLICO FEDERAL

CONSELHO REGIONAL DE ENGENHARIA E AGRONOMIA
ESTADO DE SÃO PAULO

ANÁLISE DA RECEITA REALIZADA – ACUMULADO



Valores em R\$

Fonte: Unidade de Contabilidade

6.2 VALORES DE REPASSES DAS COTAS AO CONFEA, MÚTUA - BRASÍLIA E MÚTUA - CAIXA/SÃO PAULO-SP

DESCRIÇÃO	MÊS DE : Julho-15	MÊS DE : Julho-16	Varição R\$
MÚTUA - DF	438.275	432.335	-5.940
MÚTUA - SP	1.022.642	1.008.782	-13.860
CONFEA	1.676.641	1.599.713	-76.928
TOTAL	3.137.558	3.040.830	-96.728

Valores em R\$

Fonte: Unidade de Contabilidade

Base Legal dos repasses: Estatuto da Mútua MARÇO/2006 – artigo 19 parágrafo 1º.



SERVIÇO PÚBLICO FEDERAL

CONSELHO REGIONAL DE ENGENHARIA E AGRONOMIA
ESTADO DE SÃO PAULO

6.2.1 REPASSES AO CONFEA, MÚTUA - BRASÍLIA E MÚTUA - CAIXA/SÃO PAULO-SP - 2015 E 2016

MESES	EXERCÍCIO DE 2015				EXERCÍCIO DE 2016			
	Mutua DF	Mutua SP	CONFEA	TOTAL	Mutua DF	Mutua SP	CONFEA	TOTAL
Janeiro	324.708	757.652	5.505.630	6.587.990	313.237	730.887	5.347.701	6.391.825
Fevereiro	349.038	814.422	7.480.825	8.644.285	368.797	860.527	8.917.865	10.147.190
Março	446.448	1.041.713	2.209.620	3.697.781	448.493	1.046.484	2.893.265	4.388.243
Abril	391.957	914.567	2.175.382	3.481.906	401.438	936.688	2.830.572	4.168.698
Mai	390.468	911.091	2.014.139	3.315.698	429.991	1.003.311	1.923.458	3.356.760
Junho	416.389	971.575	1.665.826	3.053.790	455.410	1.062.622	1.696.376	3.214.408
Julho	438.275	1.022.642	1.676.641	3.137.558	432.335	1.008.782	1.599.713	3.040.830
Agosto	420.728	981.699	1.387.005	2.789.433	-	-	-	-
Setembro	411.929	961.167	1.424.933	2.798.029	-	-	-	-
Outubro	446.515	1.041.868	1.362.373	2.850.755	-	-	-	-
Novembro	392.227	915.197	1.227.816	2.535.239	-	-	-	-
Dezembro	379.640	885.826	1.453.282	2.718.748	-	-	-	-
TOTAL	4.808.322	11.219.419	29.583.471	45.611.213	2.849.701	6.649.302	25.208.951	34.707.954

Valores em R\$

Fonte: Unidade de Contabilidade

Base Legal dos repasses: Estatuto da Mútua MARÇO/2006 - artigo 19 parágrafo 1º.

6.3 DESPESAS EMPENHADAS

DESPESAS EMPENHADAS - MENSAL

DESCRIÇÃO	MÊS DE : Julho-15	MÊS DE : Julho-16	Varição R\$
PESSOAL / ENCARGOS / BENEFÍCIOS	1.291.413	7.293.990	6.002.577
MAT. DE CONSUMO	136.380	52	-136.328
SERVS. TERCEIROS	1.422.680	6.386.625	4.963.945
DESPESA DE CAPITAL	2.240	6.207	3.967
DESPS. CONTRIBUTIVAS	0	3.040.860	3.040.860
REPASSE PRODESU	0	0	0
TRANSF. CORRENTES	1.065.316	817.202	-248.114
OUTRAS DESPESAS	680.098	991.688	311.590
DIVERSAS DESP. DE CUSTEIO	6.288	304.741	298.453
TOTAL	4.604.415	18.841.365	14.236.950

Valores em R\$

Fonte: Unidade de Contabilidade



SERVIÇO PÚBLICO FEDERAL

CONSELHO REGIONAL DE ENGENHARIA E AGRONOMIA
ESTADO DE SÃO PAULO

Obs.: em virtude de ajustes nos procedimentos do processo de Convergência Contábil, conforme Portarias da Secretaria do Tesouro Nacional e Conselho Federal de Contabilidade, adotou-se o critério de empenhar mensalmente as despesas que compõem o grupo de “pessoal/encargos/benefícios” e “despesas contributivas” = Cota do Confea e da Mútua pelo (regime de competência), uma vez que o orçamento é anual e a receita é reconhecida quando do seu recebimento (regime de caixa).

DESPESAS EMPENHADAS - ACUMULADO

DESCRIÇÃO	ACUMULADO ATÉ Julho-15	ACUMULADO ATÉ Julho-16	Varição R\$
PESSOAL / ENCARGOS / BENEFÍCIOS	92.986.859	67.920.697	-25.066.163
MAT. DE CONSUMO	3.802.408	1.502.951	-2.299.457
SERVS. TERCEIROS	39.332.890	46.235.583	6.902.693
DESPESA DE CAPITAL	9.769.585	13.908.592	4.139.007
DESPS. CONTRIBUTIVAS	42.000.000	34.704.968	-7.295.032
REPASSE PRODESU	0	0	0
TRANSF. CORRENTES	3.135.124	2.451.605	-683.519
OUTRAS DESPESAS	7.464.730	8.498.675	1.033.946
DIVERSAS DESP. DE CUSTEIO	338.771	477.940	139.169
TOTAL	198.830.367	175.701.011	-23.129.356

Valores em R\$

Fonte: Unidade de Contabilidade

Em JULHO do corrente foram efetuadas 58 (cinquenta e oito) transposições de verba.



SERVIÇO PÚBLICO FEDERAL

CONSELHO REGIONAL DE ENGENHARIA E AGRONOMIA
ESTADO DE SÃO PAULO

6.4 COMPARATIVO DE ART'S DOS EXERCÍCIOS 2015 E 2016

MESES	EXERCICIO 2015		EXERCICIO 2016	
	QTDE TOTAL MÊS	QTDE AC	QTDE TOTAL MÊS	QTDE AC
JAN	65.533	65.533	58.592	58.592
FEV	70.902	136.435	67.965	126.557
MAR	90.852	227.287	81.813	208.370
ABR	79.030	306.317	72.841	281.211
MAI	78.259	384.576	78.794	360.005
JUN	83.701	468.277	83.443	443.448
JUL	87.695	555.972	79.155	522.603
AGO	84.226	640.198	0	522.603
SET	84.651	724.849	0	522.603
OUT	83.935	808.784	0	522.603
NOV	77.648	886.432	0	522.603
DEZ	75.198	961.630	0	522.603
TOTAL	961.630	961.630	522.603	522.603

Em Quantidades

Fonte: Unidade de Contabilidade

6.5 SUPERÁVIT FINANCEIRO DO EXERCÍCIO DE 2016

Verifica-se **SUPERÁVIT FINANCEIRO** no período de **JULHO DE 2016** no valor de R\$ 42.302.012 (quarenta e dois milhões, trezentos e dois mil e doze reais).

DESCRIÇÃO	MÊS DE : Julho-16
ATIVO FINANCEIRO	103.063.901
PASSIVO FINANCEIRO	60.761.889
SUPERAVIT	42.302.012

Valores em R\$

Fonte: Unidade de Contabilidade

Obs.: em virtude de alteração nos procedimentos contábeis (IPC 04), a partir de 2016 a conta CRÉDITOS A LIQUIDAR (valores de contratos que foram empenhados e que serão pagos durante o exercício), passou a ser somado no Passivo Financeiro. Por esse motivo a comparação com o ano anterior fica comprometida, por se tratar de bases diferentes.



SERVIÇO PÚBLICO FEDERAL

CONSELHO REGIONAL DE ENGENHARIA E AGRONOMIA
ESTADO DE SÃO PAULO

Encontra-se disponível no mês de **JULHO/2016**, em **Aplicações** lastreadas em Títulos Públicos, o montante de R\$ 99.412.908 (noventa e nove milhões, quatrocentos e doze mil, novecentos e oito reais) no Banco do Brasil e Caixa Econômica Federal e os rendimentos acumulados até **JULHO/2016** no montante de R\$ 8.286.089 (oito milhões, duzentos e oitenta e seis mil e oitenta e nove reais).

6.5.1 DEMONSTRAÇÃO DOS SALDOS BANCÁRIOS DOS EXERCÍCIOS 2015 E 2016

Em continuidade ao processo de transparência e legalidade do CREA-SP, relacionamos no quadro abaixo as disponibilidades conta corrente e aplicações, dos anos de 2015 e 2016, conforme balancetes aprovados em plenária e prestações de contas encaminhadas ao CONFEA.

SALDOS BANCÁRIOS			EVOLUÇÃO
MESES/ANOS	2015	2016	%
JAN	79.962.569	74.467.268	-6,87%
FEV	108.669.968	114.590.507	5,45%
MAR	102.591.419	113.651.547	10,78%
ABR	100.715.333	116.972.723	16,14%
MAI	98.818.885	112.874.659	14,22%
JUN	94.379.685	106.489.762	12,83%
JUL	91.726.387	99.456.636	8,43%
AGO	-	-	-
SET	-	-	-
OUT	-	-	-
NOV	-	-	-
DEZ	-	-	-

Valores em R\$

Fonte: Unidade de Contabilidade

Deliberação:

Após **APRECIÇÃO** de todos os documentos apresentados e esclarecidas as variações decorrentes sobre o resultado financeiro, a Comissão considera cumpridas as formalidades da lei, conforme Regimento Interno, art.140 e 141, incisos III, V e VI, Seção VI referente ao **BALANCETE DE JULHO DE 2016**, objeto do processo C-315/2016, que em seguida deverá ser encaminhado para apreciação e deliberação do Plenário na Sessão de 15 de setembro de 2016.



SERVIÇO PÚBLICO FEDERAL

CONSELHO REGIONAL DE ENGENHARIA E AGRONOMIA
ESTADO DE SÃO PAULO

7. ENCERRAMENTO

Nada mais havendo para relatar, a Comissão encerrou seus trabalhos, lavrando a presente Ata, assinada por todos participantes.

São Paulo, 23 de agosto de 2016.


Eng. Quím. José Guilherme Pascoal de Souza


Eng. Ind. Mec. e Eng. Seg. Trab. Mário Antônio Masteguin


Eng. Agrim. Francisco de Sales Vieira de Carvalho


Eng. Civil Paulo César Lima Segantine


Tecg. Eletron. Ricardo Massashi Abe

Funcionários de Apoio a Comissão:


Janaína Macedo Calvo
(Gerente do Depto. de Contabilidade e Finanças - DCF/SUPADF)


Luciana dos Santos Demarqui
(Chefe da Unidade de Contabilidade - UCO/DCF/SUPADF)


Jussara da Anuniação Ralisse
(Chefe da Unidade Institucional/Registro - UIR/DOP/SUPFIS)


Nelson Oliveira Silva
(Analista Administrativo - UIR/DOP/SUPFIS)