



SERVIÇO PÚBLICO FEDERAL

CONSELHO REGIONAL DE ENGENHARIA E AGRONOMIA  
ESTADO DE SÃO PAULO

**ATA DA 8ª REUNIÃO ORDINÁRIA DA  
COMISSÃO PERMANENTE DE ORÇAMENTO E  
TOMADA DE CONTAS - EXERCÍCIO 2013  
REUNIÃO Nº 829**

**DATA:** 05 de setembro de 2013

**HORÁRIO:** Início - 9:00 hs  
              Término - 12:00 hs

**LOCAL:** 4º andar - Faria Lima

**PRESENCAS:**

**Conselheiros:** Engº Agrim. e Engº de Seg. do Trabalho Antonio Moacir Rodrigues Nogueira, Engº Civil Claudio Luis Arena, Engº Eletricista Ronaldo Perfeito Alonso e Engº Prod. Mec. e Seg. do Trabalho José Vinicius Abrão.

**Ausência justificada:** Engº Agrônomo José Ricardo Alves Pereira

**Funcionários de Apoio:** José M.B.Sanchez (Superintendente de Controladoria - SUPCON), Janaina Macedo Calvo (Gerente do Depto. de Contabilidade - DCN/SUPCON), Leonilda da Silva Souza (Analista Contábil Financeiro - UCO/DCN), José Roberto Cici (Chefe da Unidade de Custos e Orçamento - UCO/DCN) e Nelson Oliveira Silva (Gerente de Relações Institucionais -DRI/SUPFIS)

**1. COMUNICADO DA MESA**

O Senhor Coordenador saúda os presentes e dá início aos trabalhos desta Comissão.



SERVIÇO PÚBLICO FEDERAL

CONSELHO REGIONAL DE ENGENHARIA E AGRONOMIA  
ESTADO DE SÃO PAULO

## **2. APRECIÇÃO DO PROCESSO DE PRESTAÇÃO DE CONTAS DA MÚTUA-SP - CAIXA DE ASSISTÊNCIA DOS PROFISSIONAIS DO CREA**

Processo **C-080/2013 - Prestação de Contas - Exercício 2013 - Caixa de Assistência dos Profissionais do Crea-SP**, referente ao mês de julho do exercício de 2013.

**2.1** Processo C-080/2013 - **Prestação de Contas - Exercício 2013 - Caixa de Assistência dos Profissionais do Crea-SP**, referente ao mês de julho do exercício de 2013; e

**2.2** Previsão Orçamentária da **Caixa de Assistência dos Profissionais do CREA-SP**, referente ao exercício de 2014, no valor de R\$ 18.550.000,00 (Dezoito milhões, quinhentos e cinquenta mil reais).

### **Deliberação:**

A **Prestação de Contas do mês de julho/2013**, bem como a **Previsão Orçamentária do exercício de 2014**, foi **APRECIADA** pela Comissão Permanente de Orçamento e Tomada de Contas - CPOTC, encaminhamos o processo para apreciação e deliberação do Plenário do Crea-SP, na sessão que se realizará no dia 19 de setembro de 2013.

## **3. ANÁLISE DE PROCESSOS DE CONVÊNIOS DE REPASSES RELATIVOS AOS 16% E RATEIO DE ART E RATEIO ENTRE O CREA-SP E DIVERSAS ENTIDADES DE CLASSES**

Foram analisados por esta Comissão os seguintes Processos:

**3.1** **C-805/2011 - Associação dos Engenheiros Ferroviários no Estado de São Paulo - ASSEF**, com Prestação de Contas do exercício de 2012 no valor de R\$ 18.838,25;

**3.2** **C-1004/2011 - Associação dos Engenheiros, Arquitetos e Engenheiros Agrônomos da Região de Bebedouro**, com Prestação de Contas do exercício de 2012 no valor de R\$ 34.808,16;

**3.3** **C-887/2011 V2 - Associação dos Engenheiros, Arquitetos e Agrônomos de Catanduva**, com Prestação de Contas do exercício de 2012 no valor de R\$ 64.767,80;



SERVIÇO PÚBLICO FEDERAL

**CONSELHO REGIONAL DE ENGENHARIA E AGRONOMIA  
ESTADO DE SÃO PAULO**

- 3.4 C-933/2011 V2 - Associação Paulista de Engenheiros Florestais - APAEF**, com Prestação de Contas do exercício de 2012 no valor de R\$ 19.353,24;
- 3.5 C-871/2011 V2 - Associação de Engenheiros e Arquitetos de Itanhaém**, com Prestação de Contas do exercício de 2012 no valor de R\$ 23.885,65;
- 3.6 C-945/2011- Associação dos Engenheiros, Arquitetos e Agrônomos de Itápolis**, com Prestação de Contas do exercício de 2012 no valor de R\$ 16.599,63;
- 3.7 C-970/2011 - Associação dos Engenheiros da Região de Itapetininga**, com Prestação de Contas do exercício de 2012 no valor de R\$ 48.362,39;
- 3.8 C-894/2011 - Associação de Engenharia, Arquitetura, Agronomia e Geologia da Região do Pontal do Paranapanema**, com Prestação de Contas do exercício de 2012 no valor de R\$ 11.974,39;
- 3.9 C-925/2011 V2 - Associação dos Engenheiros, Arquitetos e Agrônomos de Osvaldo Cruz e Região**, com Prestação de Contas do exercício de 2012 no valor de R\$ 18.389,83;
- 3.10 C-981/2011 V2 - Associação dos Engenheiros e Arquitetos de Itu**, com Prestação de Contas do exercício de 2012 no valor de R\$ 37.154,24;
- 3.11 C-812/2011 V3 - Associação dos Engenheiros, Arquitetos e Agrônomos do Município de Guarulhos**, com Prestação de Contas do exercício de 2012 no valor de R\$ 104.283,54;
- 3.12 C-968/2011 V2 - Associação Regional de Engenheiros de Tatuí**, com Prestação de Contas do exercício de 2012 no valor de R\$ 31.051,80;
- 3.13 C-936/2011 V4 - Associação dos Engenheiros, Arquitetos e Agrônomos de Bauru - ASSENAG**, com Prestação de Contas do exercício de 2012 no valor de R\$ 98.942,78;
- 3.14 C-916/2011 V3 - Associação de Engenheiros e Arquitetos de Santos**, com Prestação de Contas do exercício de 2012 no valor de R\$ 120.974,11; e
- 3.15 C-895/2011 V2 - Associação dos Engenheiros, Arquitetos e Agrônomos da Região de Bragantina**, com Prestação de Contas do exercício de 2012 no valor de R\$ 49.334,86.



SERVIÇO PÚBLICO FEDERAL

**CONSELHO REGIONAL DE ENGENHARIA E AGRONOMIA**  
ESTADO DE SÃO PAULO

Item	Valor em R\$ repassado 2012	Prestação de Contas R\$	R\$	Histórico
3.1	15.509,94	18.838,25	3.328,31	Vlr gasto a maior pela Entidade - Prestação superavitária
3.2	34.346,71	34.808,16	461,45	Vlr gasto a maior pela Entidade - Prestação superavitária
3.3	55.873,16	64.767,80	8.894,64	Vlr gasto a maior pela Entidade - Prestação superavitária
3.4	19.312,92	19.353,24	40,32	Vlr gasto a maior pela Entidade - Prestação superavitária
3.5	23.373,20	23.885,65	512,45	Vlr gasto a maior pela Entidade - Prestação superavitária
3.6	17.435,70	16.599,63	(836,07)	Vlr gasto a menor pela Entidade - Prestação deficitária
3.7	40.733,85	48.362,39	7.628,54	Vlr gasto a maior pela Entidade - Prestação superavitária
3.8	14.849,53	11.974,39	(2.875,14)	Vlr gasto a menor pela Entidade - Prestação deficitária
3.9	17.584,80	18.389,83	805,03	Vlr gasto a maior pela Entidade - Prestação superavitária
3.10	36.673,17	37.154,24	481,07	Vlr gasto a maior pela Entidade - Prestação superavitária
3.11	97.857,10	104.283,54	6.426,44	Vlr gasto a maior pela Entidade - Prestação superavitária
3.12	43.137,04	31.051,80	(12.085,24)	Vlr gasto a menor pela Entidade - Prestação deficitária
3.13	112.179,04	98.942,78	(13.236,26)	Vlr gasto a menor pela Entidade - Prestação deficitária
3.14	120.302,20	120.974,11	671,91	Vlr gasto a maior pela Entidade - Prestação superavitária
3.15	43.897,34	49.334,86	5.437,52	Vlr gasto a maior pela Entidade - Prestação superavitária



SERVIÇO PÚBLICO FEDERAL

**CONSELHO REGIONAL DE ENGENHARIA E AGRONOMIA**  
ESTADO DE SÃO PAULO

**Deliberação:**

Nestes termos, **APRECIADOS** e **APROVADOS** os itens **3.1** a **3.15**, encaminhamos os processos para apreciação e decisão final ao Plenário do Crea-SP, na sessão que se realizará no dia 19 de setembro de 2013.

**4. ANÁLISE DE PROCESSO DE ORDEM “C” DE APOIO FINANCEIRO PARA EVENTO**

Foram analisados por esta Comissão os seguintes Processos:

**4.1 C-257/2013** - 1º Seminário de Palestras Técnicas sobre Segurança da Aero - 2013 a ser promovido pela Associação dos Engenheiros, Arquitetos e Agrônomos da Região de Ourinhos - AERO, realizado de 03 a 05 de junho de 2013, com Prestação de Contas a ser considerada para repasse do Crea-SP no valor de R\$ 15.820,00.

Item	Valor total de despesa da Prestação Contas para repasse do Crea em R\$	1ª parcela já Repassada	Valor a ser Repassado R\$
4.1	15.820,00	11.074,00	4.746,00

**Deliberação:**

Nestes termos, **APRECIADOS** e **APROVADOS** o item **4.1**, encaminhamos os processos para apreciação e decisão final ao Plenário do Crea-SP, na sessão que se realizará no dia 19 de setembro de 2013.



SERVIÇO PÚBLICO FEDERAL

CONSELHO REGIONAL DE ENGENHARIA E AGRONOMIA  
ESTADO DE SÃO PAULO

## **5. ANÁLISE DE PROCESSOS “L” - LICITAÇÃO**

**5.1 L-016/2013** - Lancin-L Comércio e Distribuição Ltda - EPP - Aquisição de fitas de dados e limpeza Ultrium LTO, para utilização em backup de todos os dados informatizados do Crea-SP;

**5.2 L-047/2013** - Prime Consultoria e Assessoria Empresarial Ltda - EPP - Contratação de empresa para fornecimento de vale combustível, em forma de cartão magnético para abastecimento de 176 veículos de propriedade do Crea-SP; e

**5.3 L-064/2013** - INKPOINT Comércio de Brindes e Carimbos Ltda - EPP e Boutique dos Carimbos Comércio Varejista de Artigos de Papelaria e Equipamentos para Escritório Ltda - Registro de preços para confecção de diversos carimbos para atender as unidades do Conselho.

Os processos supracitados foram encaminhados pelo Departamento Administrativo e de Suprimentos – DAS/SUPCON e referem-se às despesas com licitações do CREA-SP, com base na Lei Federal das Licitações nº 8.666 de 21 de junho de 1993.

### **Deliberação:**

Nestes termos os **Processos de Licitação** foram **APRECIADOS** e **APROVADOS** e encaminhados ao Departamento Administrativo e de Suprimentos – DAS/SUPCON, responsável pelos processos licitatórios.



SERVIÇO PÚBLICO FEDERAL

CONSELHO REGIONAL DE ENGENHARIA E AGRONOMIA  
ESTADO DE SÃO PAULO

## **6. ORÇAMENTO PROGRAMA E FINANCEIRO PARA O EXERCÍCIO ORÇAMENTÁRIO DE 2014 - CREA-SP**

O Orçamento Programa e Financeiro do Exercício de 2014 foi elaborado atendendo a Lei Federal nº 4.320 de 17 de março de 1964 e Resolução nº 1.037 de 21 de dezembro de 2011 do Confea e foram levadas em consideração:

### **6.1 PROJEÇÃO DA RECEITA**

Considerando o panorama atual do comportamento da receita até o mês de junho do corrente, projetou-se uma redução de 5%, desconsiderando o superávit do exercício anterior. Desta forma, foi necessária uma readequação das receitas para o próximo exercício, conforme segue:

**6.1.1 Receita Tributária:** A base de cálculo utilizada para a projeção das Anotações de Responsabilidade Técnica utilizou a quantidade arrecadada no exercício de 2012 até junho de 2013. Foi considerado o valor de R\$ 48,00 (quarenta e oito reais) para a 1ª faixa de ART. Além disso, projetou-se a quantidade de 978.996 ART, sendo 67% orçados na 1ª faixa de arrecadação.

**6.1.2 Receita de Contribuições:** Foi considerada a previsão de aumento de 6% no valor da anuidade. Houve uma readequação da quantidade arrecadada, atendendo a execução nos exercícios de 2012 até junho de 2013. Foi adotado o desconto de 10% para os profissionais e empresas que efetuarem os pagamentos no mês de janeiro. Foi estimado um aumento vegetativo de 3%.

**6.1.3 Receita Financeira:** Remuneração de Depósito e Aplicações Financeiras provenientes de rendimentos junto a Banco do Brasil e Caixa Econômica Federal (Bancos Federais). Houve uma redução neste grupo de receita em 9% em relação ao valor orçado na 1ª Reformulação do exercício de 2013, considerando a previsão de caixa, bem como a taxa média paga pelas instituições financeiras.

**6.1.4 Receita de Serviços:** Para Expedição de Certidões foi considerado o aumento dos exercícios de 2011 e 2012 em torno de 27% e a continuidade deste crescimento. Foi mantida a metodologia utilizada para o valor projetado no exercício de 2013 para a projeção de 2014.

**6.1.5 Receita da Dívida Ativa:** O valor previsto para o exercício de 2014 foi projetado com base no valor arrecadado no exercício de 2012 até junho de 2013, considerando ainda a quantidade de processos ajuizados.



SERVIÇO PÚBLICO FEDERAL

**CONSELHO REGIONAL DE ENGENHARIA E AGRONOMIA**  
ESTADO DE SÃO PAULO

RECEITA	Quantidade	ORÇAMENTO 2014 em R\$	% sobre Total
<b>Receita Tributária</b>			
Anotação de Responsab. Técnica - ART	978.996	76.123.000,00	38,40%
<b>Anuidade de Pessoas Físicas</b>			
Do Exercício	225.400	68.676.000,00	34,64%
De Exercícios Anteriores	14.100	3.146.000,00	1,59%
<b>Anuidade de Pessoas Jurídicas</b>			
Do Exercício	36.614	29.863.000,00	15,06%
De Exercícios Anteriores	1.680	1.553.000,00	0,78%
<b>Receita Patrimonial</b>			
Receita de Valores Imobiliários	-	636.000,00	0,32%
Receita de Valores Mobiliários	-	6.500.000,00	3,28%
<b>Receita de Serviços</b>			
Emolumento com Inscrição	49.563	3.657.000,00	1,84%
Emolumento com Expedição de Carteiras	15.537	606.000,00	0,31%
Emolumento com Expedição de Certidões	34.600	2.264.000,00	1,14%
Emolumentos com vistos de Registros	-	39.000,00	0,03%
<b>Outras Receitas Correntes</b>			
Multas, Juros de Mora e Correções	-	31.000,00	0,03%
<b>Receita da Dívida Ativa</b>			
Decorrente de Anuidades	-	3.320.000,00	1,67%
Multas sobre Infrações	-	319.000,00	0,16%
Outras Receitas (Devoluções, Honor. Adv, restos a pagar prescritos, alienação de bens etc.)	-	1.000.000,00	0,50%
Alienação de Bens Móveis	-	500.000,00	0,25%
<b>TOTAL GERAL DA DESPESA</b>	-	<b>198.233.000,00</b>	<b>100,00%</b>





SERVIÇO PÚBLICO FEDERAL

CONSELHO REGIONAL DE ENGENHARIA E AGRONOMIA  
ESTADO DE SÃO PAULO

## 6.2 PROJEÇÃO DA DESPESA

6.2.1 Solicitações efetuadas pelas áreas;

6.2.2 Exame da execução Orçamentária da Despesa dos exercícios de 2012 até junho de 2013; e

6.2.3 Avaliação da obediência a limites e condições da Receita, segundo as premissas adotadas.

DESPESA	ORÇAMENTO 2014 em R\$	% sobre Total
<b>Despesas Correntes</b>		
Pessoal e Encargos Sociais	69.435.000,00	35%
Benefícios a Pessoal e Assistenciais	15.132.000,00	7,6%
Material de Consumo	2.209.000,00	1,1%
Serviços de Terceiros	55.807.540,00	28,2%
Transferências Correntes	8.480.000,00	4,3%
Demais Despesas Correntes	787.000,00	0,4%
Serviços Bancários	3.185.000,00	1,6%
Tributos	786.000,00	0,4%
Repasse Confea	26.155.860,00	13,2%
Repasse Mútua	15.224.600,00	7,7%
<b>Despesas de Capital</b>		
Obras e Instalações	240.000,00	0,1%
Equipamentos e Materiais Permanentes/Mobiliários	741.000,00	0,4%
<b>Inversões Financeiras</b>		
Direito de Uso de Software	50.000,00	0,0%
<b>TOTAL GERAL DA DESPESA</b>	<b>198.233.000,00</b>	<b>100,00%</b>

### Deliberação:

A Proposta do Orçamento Programa e Financeiro para o exercício orçamentário de 2014 foi **APRECIADA** e **APROVADA** pela Comissão Permanente de Orçamento e Tomada de Contas, CPOTC, e será encaminhada ao Sr. Presidente para apreciação da Diretoria e posteriormente para apreciação e deliberação do Plenário deste Conselho, na sessão que se realizará em 19 de setembro de 2013.



SERVIÇO PÚBLICO FEDERAL

CONSELHO REGIONAL DE ENGENHARIA E AGRONOMIA  
ESTADO DE SÃO PAULO

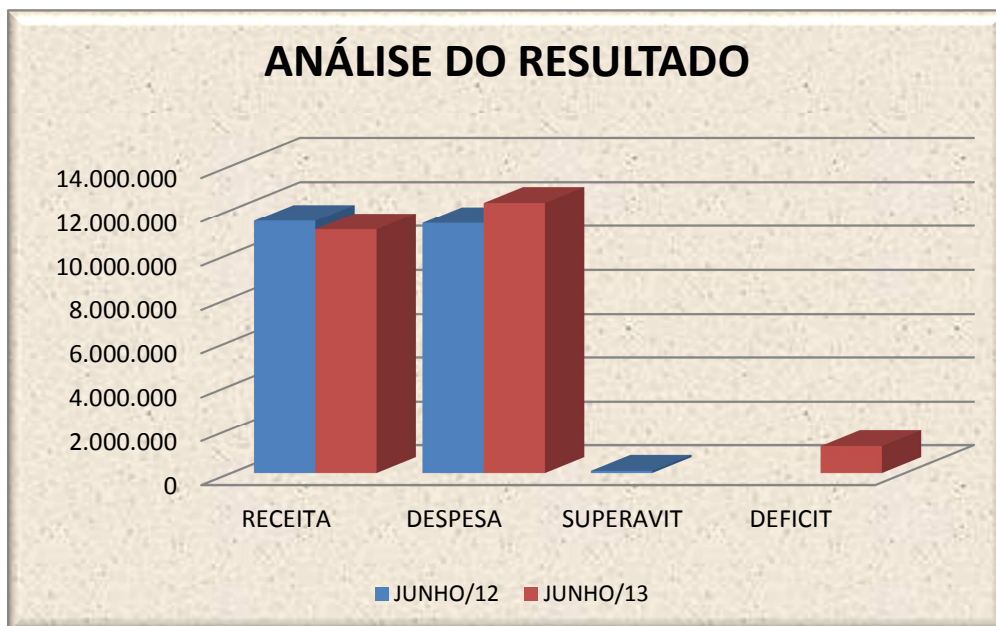
## **7. BALANCETE DO CREA-SP DO MÊS DE JUNHO DO EXERCÍCIO DE 2013**

Em conformidade com a Portaria Conjunta nº 1, de 20 de junho de 2011 e Portaria nº 406 de 20 de junho de 2011, da S.T.N. - Secretaria do Tesouro Nacional, onde este Regional começou a trabalhar dentro dos novos procedimentos da Convergência Contábil, visando padronização de relatórios públicos e gerenciais.

A Comissão Permanente de Orçamento e Tomada de Contas - CPOTC, examinando o Balancete do mês de **JUNHO/2013**, conforme dados obtidos pelo sistema Integrado, consigna que a realização da Receita ocorreu à razão de R\$ 11.103.360(milhões de reais), enquanto que a Despesa atingiu a importância de R\$ 12.322.377(milhões de reais), correspondente a 5,31% e 5,89% respectivamente sobre o total previsto de R\$ 209.330.765 (milhões de reais). Registrando em **JUNHO/2013**, DEFICIT no montante de R\$ 1.219.017 (milhões de reais).

DESCRIÇÃO	MÊS DE : JUNHO/12	MÊS DE : JUNHO/13
RECEITA	11.499.830	11.103.360
DESPESA	11.399.190	12.322.377
SUPERAVIT	100.640	-
DEFICIT	-	1.219.017

Valores em R\$





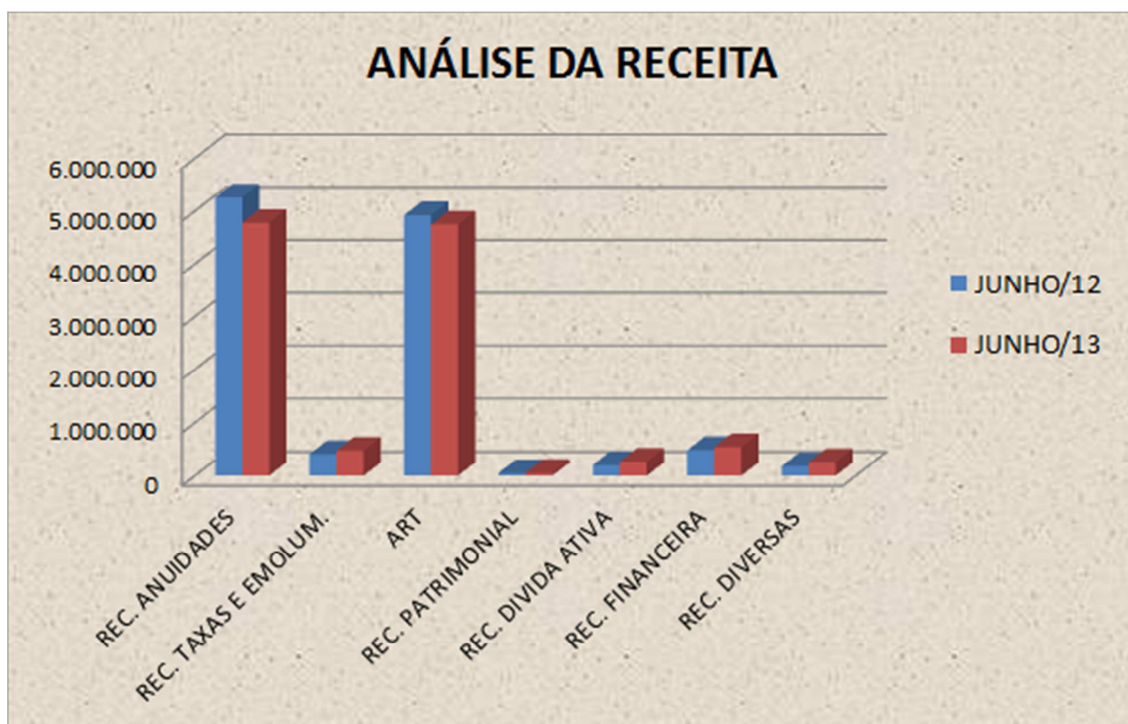
SERVIÇO PÚBLICO FEDERAL

CONSELHO REGIONAL DE ENGENHARIA E AGRONOMIA  
ESTADO DE SÃO PAULO

**7.1 RECEITA BRUTA ANTES DA DEDUÇÃO DOS REPASSES DAS COTAS DO CONFEA E DA MÚTUA DO EXERCÍCIO DE 2012 E 2013**

DESCRIÇÃO	MÊS DE : JUNHO/12	MÊS DE : JUNHO/13	Variação R\$
REC. ANUIDADES	5.259.293	4.777.496	(481.797)
REC. TAXAS E EMOLUM.	407.448	473.059	65.611
ART	4.919.642	4.740.917	(178.725)
REC. PATRIMONIAL	50.281	52.789	2.508
REC. DIVIDA ATIVA	201.770	262.964	61.194
REC. FINANCEIRA	480.589	537.973	57.384
REC. DIVERSAS	180.807	258.162	77.355
<b>TOTAL</b>	<b>11.499.830</b>	<b>11.103.360</b>	<b>(396.470)</b>

Valores em R\$





SERVIÇO PÚBLICO FEDERAL

CONSELHO REGIONAL DE ENGENHARIA E AGRONOMIA  
ESTADO DE SÃO PAULO

**7.2 VALORES DE REPASSES DAS COTAS AO CONFEA, MÚTUA - BRASÍLIA E MÚTUA - CAIXA/SÃO PAULO-SP**

DESCRIÇÃO	MÊS DE : JUNHO/12	MÊS DE : JUNHO/13	Variação R\$
MÚTUA - DF	295.179	284.811	(10.368)
MÚTUA - SP	688.749	664.560	(24.189)
CONFEA	1.475.520	1.432.167	(43.353)
<b>TOTAL</b>	<b>2.459.448</b>	<b>2.381.538</b>	<b>(77.910)</b>

**7.2.1 Repasses ao Confea, Mútua - Brasília e Mútua - Caixa/São Paulo-SP - 2012 e2013**

MESES	EXERCÍCIO DE 2012				EXERCÍCIO DE 2013			
	Mutua DF	Mutua SP	CONFEA	TOTAL	Mutua DF	Mutua SP	CONFEA	TOTAL
Janeiro	273.495	638.155	1.586.114	2.497.764	233.593	545.050	3.903.947	4.682.590
Fevereiro	285.564	666.315	1.780.883	2.732.762	241.442	563.365	4.329.966	5.134.773
Março	335.895	783.753	3.550.154	4.669.802	285.299	666.299	2.684.470	3.636.068
Abril	305.965	713.916	5.584.509	6.604.390	325.604	759.743	4.052.826	5.138.173
Mai	315.612	736.426	1.634.633	2.686.671	302.429	705.668	1.596.536	2.604.633
Junho	295.179	688.749	1.475.520	2.459.448	284.811	664.560	1.432.167	2.381.538
Julho	293.075	683.840	1.769.906	2.746.821	-	-	-	-
Agosto	281.514	656.866	1.145.588	2.083.968	-	-	-	-
Setembro	203.339	473.487	618.401	1.295.227	-	-	-	-
Outubro	341.617	797.105	1.000.876	2.139.598	-	-	-	-
Novembro	273.029	637.067	854.480	1.764.576	-	-	-	-
Dezembro	259.465	605.419	845.749	1.710.633	-	-	-	-
<b>TOTAL</b>	<b>3.463.749</b>	<b>8.081.099</b>	<b>22.116.812</b>	<b>33.391.660</b>	<b>1.673.178</b>	<b>3.904.685</b>	<b>17.999.912</b>	<b>23.577.775</b>

Valores em R\$



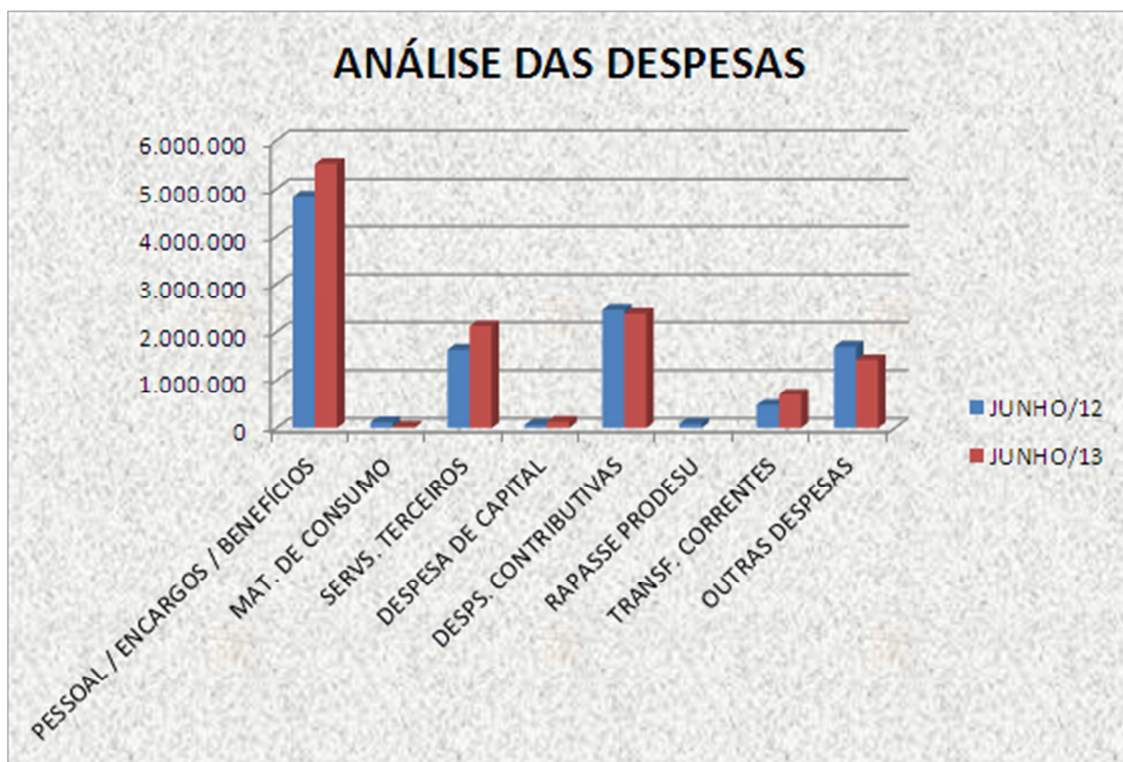
SERVIÇO PÚBLICO FEDERAL

CONSELHO REGIONAL DE ENGENHARIA E AGRONOMIA  
ESTADO DE SÃO PAULO

**7.3 DESPESAS**

DESCRIÇÃO	MÊS DE : JUNHO/12	MÊS DE : JUNHO/13	Variação R\$
PESSOAL / ENCARGOS / BENEFÍCIOS	4.839.614	5.522.892	683.278
MAT. DE CONSUMO	121.154	30.406	(90.748)
SERVS. TERCEIROS	1.637.470	2.124.431	486.961
DESPEZA DE CAPITAL	67.405	133.773	66.368
DESPS. CONTRIBUTIVAS	2.459.448	2.381.539	(77.909)
RAPASSE PRODESU	90.737	-	(90.737)
TRANSF. CORRENTES	485.115	704.799	219.684
OUTRAS DESPESAS	1.698.247	1.424.537	(273.710)
<b>TOTAL</b>	<b>11.399.190</b>	<b>12.322.377</b>	<b>923.187</b>

Valores em R\$



Valores em R\$



SERVIÇO PÚBLICO FEDERAL

**CONSELHO REGIONAL DE ENGENHARIA E AGRONOMIA**  
ESTADO DE SÃO PAULO

Face aos novos procedimentos adotados pela Convergência Contábil, os valores repassados ao CONFEA e MUTUA, a partir de janeiro de 2013, passaram a ser tratados na rubrica “Despesas Contributivas”.

Até dezembro de 2012, os valores das cotas CONFEA e MUTUA, eram considerados como redutores das contas de receita, porém, para efeito comparativo incluímos o valor correspondente ao mês de junho/12.

Compõe “**outras despesas**”: Sentenças judiciais, despesas com quilometragem e diária.

Nos meses de Janeiro a Junho do corrente, foram efetuadas 105 (cento e cinco) transposições de verba, apreciadas e aprovadas pela Comissão Permanente de Orçamento e Tomada de Contas - CPOTC.

**7.4 COMPARATIVO DE ART'S DOS EXERCÍCIOS 2012 E 2013.**

MESES	EXERCICIO 2012		EXERCICIO 2013	
	QTDE TOTAL MÊS	QTDE AC	QTDE TOTAL MÊS	QTDE AC
Janeiro	67.132	67.132	65.174	65.174
Fevereiro	73.945	141.077	66.925	132.099
Março	86.689	227.766	80.288	212.387
Abril	79.900	307.666	88.102	300.489
Mai	87.917	395.583	84.423	384.912
Junho	80.984	476.567	79.265	464.177
Julho	84.429	560.779	85.053	549.230
Agosto	79.676	640.672	88.370	637.600
Setembro	66.077	706.749	-	-
Outubro	93.971	800.720	-	-
Novembro	75.300	876.020	-	-
Dezembro	71.976	947.996	-	-
<b>TOTAL</b>	<b>947.996</b>	<b>-</b>	<b>637.600</b>	<b>-</b>

Em Quantidades



SERVIÇO PÚBLICO FEDERAL

CONSELHO REGIONAL DE ENGENHARIA E AGRONOMIA  
ESTADO DE SÃO PAULO

## **7.5 RESULTADO FINANCEIRO ACUMULADO ATÉ MÊS DE JUNHO/2013**

Verificando o **Resultado Acumulado** no período de **JUNHO de 2013** e comparando ao mesmo período de **JUNHO de 2012**, registra-se um acréscimo no **SUPERÁVIT FINANCEIRO de 12,59%**, conforme demonstrado a seguir:

**Financeiro:**

<b>DESCRIÇÃO</b>	<b>MÊS DE : JUNHO/12</b>	<b>MÊS DE : JUNHO/13</b>	<b>Varição R\$</b>
ATIVO FINANCEIRO	78.756.014	90.445.415	<b>14,84%</b>
PASSIVO FINANCEIRO	9.203.431	12.133.427	<b>31,84%</b>
<b>SUPERAVIT</b>	<b>69.552.583</b>	<b>78.311.988</b>	<b>12,59%</b>

Valores em R\$

Encontra-se disponível no mês de **JUNHO/2013** em **Aplicações**, lastreadas em Títulos Públicos, o montante de R\$ 88.986.460(milhões de reais)no Banco do Brasil e Caixa Econômica Federal e os rendimentos acumulados até **JUNHO/2013** no montante de R\$ 2.774.285 (mil reais).



SERVIÇO PÚBLICO FEDERAL

CONSELHO REGIONAL DE ENGENHARIA E AGRONOMIA  
ESTADO DE SÃO PAULO

### 7.5.1 DEMONSTRAÇÃO DO RESULTADO ORÇAMENTÁRIO DOS EXERCÍCIOS 2012 E 2013

Demonstramos no quadro a seguir os resultados mensais e anuais dos exercícios, e em evidência o mês de **JUNHO/2013**:

SUPERÁVIT / DÉFICIT ORÇAMENTÁRIO - MENSAL		
MÊS	2012	2013
JAN	3.020.147	15.216.308
FEV	2.849.377	15.749.412
MAR	12.732.358	6.623.050
ABR	25.210.056	15.074.120
MAI	186.136	(598.705)
<b>JUN</b>	<b>100.640</b>	<b>(1.219.017)</b>
JUL	261.553	-
AGO	(2.016.558)	-
SET	(5.537.176)	-
OUT	(3.736.224)	-
NOV	(7.822.018)	-
DEZ	(25.678.543)	-
SUPERÁVIT		
EXERCÍCIO	-	50.845.168
DÉFICIT EXERCÍCIO	(430.251)	-
Valores em R\$		





SERVIÇO PÚBLICO FEDERAL

CONSELHO REGIONAL DE ENGENHARIA E AGRONOMIA  
ESTADO DE SÃO PAULO

**7.5.2 DEMONSTRAÇÃO DOS SALDOS BANCÁRIOS DOS EXERCÍCIOS 2012 E 2013**

Em continuidade ao processo de transparência e legalidade do CREA-SP, relacionamos no quadro abaixo as disponibilidades – conta corrente e aplicações, dos anos de 2012 e 2013, conforme balancetes aprovados em plenária e prestações de contas encaminhadas ao CONFEA.

SALDOS BANCÁRIOS		
MESES/ANOS	2012	2013
JAN	39.821.151	63.423.732
FEV	41.148.161	76.816.725
MAR	54.757.662	81.982.118
ABR	82.247.068	94.088.729
MAI	78.047.552	90.683.346
JUN	77.458.643	89.036.721
JUL	78.382.921	-
AGO	75.605.925	-
SET	69.148.704	-
OUT	66.076.312	-
NOV	56.830.594	-
DEZ	49.963.743	-

Valores em R\$

**Deliberação do Balancete do mês de JUNHO/13:**

Após análise **APRECIÇÃO e APROVAÇÃO** de todos os documentos apresentados e esclarecidas as variações decorrentes sobre o resultado financeiro, a Comissão considera cumpridas as formalidades da lei, conforme Regimento Interno, art.140 e 141, incisos III, V e VI, Seção VI, referente ao **BALANCETE DE JUNHO DE 2013**, objeto do processo C-062/2013, que em seguida deverá ser encaminhado para apreciação e deliberação do Plenário na Sessão de 19 de setembro de 2013.



SERVIÇO PÚBLICO FEDERAL

**CONSELHO REGIONAL DE ENGENHARIA E AGRONOMIA  
ESTADO DE SÃO PAULO**

**8. ENCERRAMENTO**

Nada mais havendo para relatar, a Comissão encerrou seus trabalhos, lavrando a presente Ata, assinada por todos participantes.

São Paulo, 05 de setembro de 2013.

**Conselheiros do CREA-SP:**

*Original assinado por*  
**Eng.º Civil Claudio Luís Arena**  
Coordenador

*original assinado por*  
**Eng. Eletr. Ronaldo Perfeito Alonso**  
Coordenador Adjunto

*Original assinado por*  
**Engº Prod. Mec. e Seg. do Trabalho José Vinicius Abrão**

*Original assinado por*  
**Engº Agrim. e Engº de Seg. do Trabalho Antonio Moacir Rodrigues Nogueira**

-----  
**Funcionários de Apoio a Comissão:**

*Original assinado por*  
**José M. B. Sanchez**  
Sup. de Controladoria  
SUPCON

*original assinado por*  
**Janaina Macedo Calvo**  
Ger.de Contabilidade-DCN/SUPCON

*Original assinado por*  
**Leonilda da Silva Souza**  
Analista Cont. Fin.-UCO/DCN

*Original assinado por*  
**José Roberto Cici**  
Chefe da Unid.de Custos e Orçamento  
UCO/DCN

*Original assinado por*  
**Nelson Oliveira Silva**  
Ger. de Relações Institucionais-DRI/SUPFIS