



Período: Janeiro / 2012 a Junho / 2012

CONSELHO REGIONAL DE ENGENHARIA E AGRONOMIA
DO ESTADO DE SÃO PAULO - CREA-SP

Balancete Financeiro

Receita		Despesa	
RECEITA ORÇAMENTÁRIA	93.868.469,63	DESPEZA ORÇAMENTÁRIA	49.769.754,70
RECEITAS CORRENTES	93.868.469,63	DESPEAS CORRENTES	49.640.219,14
RECEITAS DE CONTRIBUIÇÕES	65.710.046,80	DESPEAS DE CUSTEIO	47.374.706,94
RECEITA PATRIMONIAL	3.119.460,09	TRANSFERÊNCIAS CORRENTES	2.265.512,20
RECEITA DE SERVIÇOS	2.400.447,00	RESERVAS	0,00
TRANSFERÊNCIAS CORRENTES	0,00	DESPEAS DE CAPITAL	129.535,56
OUTRAS RECEITAS CORRENTES	22.638.515,74	INVESTIMENTOS	24.445,07
RECEITAS DE CAPITAL	0,00	INVERSÕES FINANCEIRAS	105.090,49
OPERAÇÕES DE CRÉDITO	0,00		
ALIENAÇÃO DE BENS	0,00		
AMORTIZAÇÃO DE EMPRÉSTIMO	0,00		
TRANSFERÊNCIAS DE CAPITAL	0,00		
OUTRAS RECEITAS DE CAPITAL	0,00		
RECEITA EXTRA-ORÇAMENTÁRIA	83.098.870,12	DESPEZA EXTRA-ORÇAMENTÁRIA	99.895.176,46
DIVERSOS RESPONSÁVEIS	0,00	DIVERSOS RESPONSÁVEIS	0,00
DEVEDORES DA ENTIDADE	3.446.490,32	DEVEDORES DA ENTIDADE	3.526.177,73
ENTIDADES PÚBLICAS DEVEDORAS	0,00	ENTIDADES PÚBLICAS DEVEDORAS	0,00
ENTIDADES PÚBLICAS DEVEDORAS -	792.398,23	ENTIDADES PÚBLICAS DEVEDORAS -	685.703,52
Depósitos Judiciais	0,00	Depósitos Judiciais	13.488,15
Dedução Contribuições INSS	0,00	Dedução Contribuições INSS	0,00
Valores a Classificar	0,00	Valores a Classificar	0,00
Valores a Apropriar	2.417,84	Valores a Apropriar	2.417,84
Valores a Receber	0,00	Valores a Receber	0,00
RESTOS A PAGAR	63.673,76	RESTOS A PAGAR	13.620.247,25
PROVISÃO FÉRIAS	0,00	PROVISÃO FÉRIAS	0,00
DEPÓSITOS DE DIVERSAS ORIGENS	22.021.952,53	DEPÓSITOS DE DIVERSAS ORIGENS	21.854.015,40
CONSIGNAÇÕES	4.412.375,25	CONSIGNAÇÕES	6.110.668,57
ENTIDADES PÚBLICAS CREDORAS	7.229.511,72	ENTIDADES PÚBLICAS CREDORAS	8.959.579,12
CREDORES DA ENTIDADE	1.128.643,04	CREDORES DA ENTIDADE	1.128.635,09
DESPEAS DE PESSOAL A PAGAR	43.990.465,84	DESPEAS DE PESSOAL A PAGAR	43.986.884,93
RECEITAS ANTECIPADAS	0,00	RECEITAS ANTECIPADAS	0,00
CRÉDITOS A CLASSIFICAR	0,00	CRÉDITOS A CLASSIFICAR	0,00
RECEITAS A CLASSIFICAR	7.358,86	RECEITAS A CLASSIFICAR	7.358,86
TRANSFERÊNCIAS FINANCEIRAS	3.582,73	TRANSFERÊNCIAS FINANCEIRAS	0,00
Patrimônio Líquido Acumulado até o Exercício	0,00	Patrimônio Líquido Acumulado até o Exercício	0,00
SALDOS DO EXERCÍCIO ANTERIOR	50.156.234,64	SALDOS PARA O EXERCÍCIO SEGUINTE	77.458.643,23
CAIXA	0,00	CAIXA	0,00
BANCOS CONTA MOVIMENTO	874.173,19	BANCOS CONTA MOVIMENTO	40.577,51
BANCOS-C/ARRECADAÇÃO	600,00	BANCOS-C/ARRECADAÇÃO	745,35
DISPONIBILIDADE EM TRÂNSITO	0,00	DISPONIBILIDADE EM TRÂNSITO	0,00
RESPONSÁVEL POR SUPRIMENTO DE FUNDOS	0,00	RESPONSÁVEL POR SUPRIMENTO DE FUNDOS	19.650,00
BANCOS CONTA MOVIMENTO - CONSELHO	0,00	BANCOS CONTA MOVIMENTO - CONSELHO	0,00
BANCOS CONTA VINCULADA	0,00	BANCOS CONTA VINCULADA	0,00
BANCOS-C/VINCULADA A APLICAÇÕES FINANCEIRAS	49.281.461,45	BANCOS-C/VINCULADA A APLICAÇÕES FINANCEIRAS	77.397.670,37
BANCOS CONTA VINCULADA - CRÉDITOS DE	0,00	BANCOS CONTA VINCULADA - CRÉDITOS DE	0,00
Total:	227.123.574,39	Total:	227.123.574,39

São Paulo - SP, 29 de junho de 2012

Eng. Francisco Y. Kurimori
Presidente
CREA 0600419070
CPF: 711.696.018-04

Geól. Celso de Almeida Bairão
Diretor Financeiro
CREA 0600653057
CPF: 876.788.028-20

Cont. Fábio da Costa Soares
Ger. Contab. e Orçamento
CRC 1SP142597
CPF: 008.203.738-85



Balancete Patrimonial

Ativo		Passivo	
ATIVO FINANCEIRO	78.756.013,51	PASSIVO FINANCEIRO	9.203.431,00
DISPONIVEL	60.972,86	PASSIVO FLUTUANTE	9.199.850,09
CAIXA	0,00	RESTOS A PAGAR	4.964.693,94
BANCOS CONTA MOVIMENTO	40.577,51	PROVISÃO FÉRIAS	0,00
BANCOS-C/ARRECAÇÃO	745,35	DEPOSITOS DE DIVERSAS ORIGENS	2.473.660,08
DISPONIBILIDADE EM TRÂNSITO	0,00	CONSIGNAÇÕES	638.277,14
RESPONSÁVEL POR SUPRIMENTO DE FUNDOS	19.650,00	ENTIDADES PÚBLICAS CREDORAS	1.116.500,27
BANCOS CONTA MOVIMENTO - CONSELHO	0,00	CREDORES DA ENTIDADE	6.718,66
DISPONIVEL VINCULADO EM C/C BANCARIA	77.397.670,37	RESULTADO PENDENTE	3.580,91
BANCOS CONTA VINCULADA	0,00	DESPESAS DE PESSOAL A PAGAR	3.580,91
BANCOS-C/VINCULADA A APLICAÇÕES FINANCEIRAS	77.397.670,37	RECEITAS ANTECIPADAS	0,00
BANCOS CONTA VINCULADA - CRÉDITOS DE	0,00	CRÉDITOS A CLASSIFICAR	0,00
REALIZÁVEL	497.418,35	RECEITAS A CLASSIFICAR	0,00
DIVERSOS RESPONSÁVEIS	0,00		
DEVEDORES DA ENTIDADE	497.418,35		
ENTIDADES PÚBLICAS DEVEDORAS	0,00		
ENTIDADES PÚBLICAS DEVEDORAS -	0,00		
RESULTADO PENDENTE	799.951,93		
Depósitos Judiciais	799.951,93		
Dedução Contribuições INSS	0,00		
Valores a Classificar	0,00		
Valores a Apropriar	0,00		
Valores a Receber	0,00		
ATIVO PERMANENTE	121.629.060,32	PASSIVO PERMANENTE	0,00
BENS PATRIMONIAIS	87.928.869,75	DÍVIDA FUNDADA	0,00
BENS MÓVEIS	40.569.375,38	DÍVIDA FUNDADA INTERNA	0,00
BENS IMÓVEIS	47.359.494,37	CRÉDITOS DE DÍVIDA ATIVA	0,00
BENS MÓVEIS A INCORPORAR	0,00		
TÍTULOS E VALORES A INCORPORAR	0,00		
BENS IMÓVEIS A INCORPORAR	0,00		
CRÉDITOS	32.905.877,02		
DÍVIDA ATIVA	32.905.877,02		
Créditos em Dívida Ativa	0,00		
VALORES	794.313,55		
TÍTULOS DE EMPRESAS ESTATAIS	70.521,22		
SOFTWARES E OUTROS	87.254,18		
ALMOXARIFADOS	636.538,15		
DIREITO DE USO DE LINHAS TELEFÔNICAS	0,00		
CRÉDITOS EM DÍVIDA ATIVA	0,00		
SOMA DO ATIVO REAL	200.385.073,83	SOMA DO PASSIVO REAL	9.203.431,00
SALDO PATRIMONIAL		SALDO PATRIMONIAL	
PATRIMONIO (Passivo Real a Descoberto)		PATRIMONIO (Ativo Real Líquido)	191.181.642,83
Total:	200.385.073,83	Total:	200.385.073,83

São Paulo - SP, 29 de junho de 2012

Eng. Francisco Y. Kurimori
Presidente
CREA 0600419070
CPF: 711.696.018-04

Geól. Celso de Almeida Bairão
Diretor Financeiro
CREA 0600653057
CPF: 876.788.028-20

Cont. Fábio da Costa Soares
Ger. Contab. e Orçamento
CRC 1SP142597
CPF: 008.203.738-85



Balanco Patrimonial Comparado

CONSELHO REGIONAL DE ENGENHARIA E AGRONOMIA DO ESTADO DE SÃO PAULO - CREA/SP

Ativo	Dez / 2011	Jun / 2012	Varição	Passivo	Dez / 2011	Jun / 2012	Varição
ATIVO FINANCEIRO	51.487.124,07	78.756.013,51	27.288.889,44+	PASSIVO FINANCEIRO	26.016.839,22	9.203.431,00	16.813.408,22 -
DISPONIVEL	874.773,19	60.972,86	813.800,33 -	PASSIVO FLUTUANTE	26.016.839,22	9.199.850,09	16.816.989,13 -
CAIXA	0,00	0,00	0,00	RESTOS A PAGAR	18.521.267,43	4.964.693,94	13.556.573,49 -
BANCOS CONTA MOVIMENTO	874.173,19	40.577,51	833.595,68 -	Restos a Pagar	353.944,75	20.202,83	333.741,92 -
BANCOS-C/ARRECAÇÃO	600,00	745,35	145,35+	Restos a Pagar	2.352,72	660,00	1.692,72 -
DISPONIBILIDADE EM TRÂNSITO	0,00	0,00	0,00	RESTOS A PAGAR	2.233.858,80	1.565.278,84	668.579,96 -
RESPONSÁVEL POR SUPRIMENTO DE FUNDOS	0,00	19.650,00	19.650,00+	RESTOS A PAGAR	3.247.912,73	1.730.172,31	1.517.740,42 -
BANCOS CONTA MOVIMENTO - CONSELHO ARQUITETURA	0,00	0,00	0,00	RESTOS A PAGAR	415.992,34	189.782,42	226.209,92 -
DISPONIVEL VINCULADO EM C/C BANCARIA	49.281.461,45	77.397.670,37	28.116.208,92+	RESTOS A PAGAR 2011	727.695,00	132.637,22	595.057,78 -
BANCOS CONTA VINCULADA	0,00	0,00	0,00	RESTOS A PAGAR 2011	11.476.819,73	1.273.229,78	10.203.589,95 -
BANCOS-C/VINCULADA A APLICAÇÕES FINANCEIRAS	49.281.461,45	77.397.670,37	28.116.208,92+	PROVISÃO FÉRIAS	0,00	0,00	0,00
BANCOS CONTA VINCULADA - CRÉDITOS DE	0,00	0,00	0,00	DEPÓSITOS DE DIVERSAS ORIGENS	2.305.722,95	2.473.660,08	167.937,13+
REALIZÁVEL	524.425,65	497.418,35	27.007,30 -	CONSIGNAÇÕES	2.336.570,46	638.277,14	1.698.293,32 -
DIVERSOS RESPONSÁVEIS	0,00	0,00	0,00	ENTIDADES PÚBLICAS CREDORAS	2.846.567,67	1.116.500,27	1.730.067,40 -
DEVEDORES DA ENTIDADE	417.730,94	497.418,35	79.687,41+	CREDORES DA ENTIDADE	6.710,71	6.718,66	7,95+
ENTIDADES PÚBLICAS DEVEDORAS	0,00	0,00	0,00	RESULTADO PENDENTE	0,00	3.580,91	3.580,91+
ENTIDADES PÚBLICAS DEVEDORAS - ADIANTAMENTOS	106.694,71	0,00	106.694,71 -	DESPESAS DE PESSOAL A PAGAR	0,00	3.580,91	3.580,91+
RESULTADO PENDENTE	786.463,78	799.951,93	13.488,15+	RECEITAS ANTECIPADAS	0,00	0,00	0,00
Depósitos Judiciais	786.463,78	799.951,93	13.488,15+	CRÉDITOS A CLASSIFICAR	0,00	0,00	0,00
Dedução Contribuições INSS	0,00	0,00	0,00	RECEITAS A CLASSIFICAR	0,00	0,00	0,00
Valores a Classificar	0,00	0,00	0,00				
Valores a Apropriar	0,00	0,00	0,00				
Valores a Receber	0,00	0,00	0,00				
ATIVO PERMANENTE	122.892.971,67	121.629.060,32	1.263.911,35 -	PASSIVO PERMANENTE	0,00	0,00	0,00
BENS PATRIMONIAIS	87.812.364,33	87.928.869,75	116.505,42+	DÍVIDA FUNDADA	0,00	0,00	0,00
BENS MÓVEIS	40.468.395,09	40.589.375,38	100.980,29+	DÍVIDA FUNDADA INTERNA	0,00	0,00	0,00
BENS IMÓVEIS	47.343.969,24	47.359.494,37	15.525,13+	CRÉDITOS DE DÍVIDA ATIVA	0,00	0,00	0,00
BENS MÓVEIS A INCORPORAR	0,00	0,00	0,00				
TÍTULOS E VALORES A INCORPORAR	0,00	0,00	0,00				
BENS IMÓVEIS A INCORPORAR	0,00	0,00	0,00				
CRÉDITOS	34.533.114,95	32.905.877,02	1.627.237,93 -				
DÍVIDA ATIVA	34.533.114,95	32.905.877,02	1.627.237,93 -				
Créditos em Dívida Ativa	0,00	0,00	0,00				
VALORES	547.492,39	794.313,55	246.821,16+				
TÍTULOS DE EMPRESAS ESTATAIS	70.521,22	70.521,22	0,00				
SOFTWARES E OUTROS	87.254,18	87.254,18	0,00				
ALMOXARIFADOS	389.716,99	636.538,15	246.821,16+				
DIREITO DE USO DE LINHAS TELEFÔNICAS	0,00	0,00	0,00				
CRÉDITOS EM DÍVIDA ATIVA	0,00	0,00	0,00				
SOMA DO ATIVO REAL	174.360.095,74	200.385.073,83	26.024.978,09+	SOMA DO PASSIVO REAL	26.016.839,22	9.203.431,00	16.813.408,22 -
SALDO PATRIMONIAL				SALDO PATRIMONIAL			
PATRIMONIO (Passivo Real) a Desoberto)				PATRIMONIO (Ativo Real Líquido)	148.343.256,52	191.181.642,83	42.838.386,31 +
Total:	174.360.095,74	200.385.073,83	26.024.978,09+	Total:	174.360.095,74	200.385.073,83	26.024.978,09+

São Paulo - SP, 29 de junho de 2012

Eng. Francisco Y. Kurimori
Presidente
CREA 0600419070
CPF: 711.696.018-04

Geól. Celso de Almeida Bairão
Diretor Financeiro
CREA 0600653057
CPF: 876.788.028-20

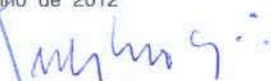
Cont. Fábio da Costa Soares
Ger. Contab. e Orçamento
CRC 1SP142597
CPF: 008.203.738-85





Balancete Orçamentário

Contas	Previsão	Execução	Diferença	Contas	Fixação	Execução	Diferença
RECEITAS CORRENTES	137.617.000,00	93.868.469,63	(43.748.530,37)	DESPESAS CORRENTES	135.956.750,00	49.640.219,14	(86.316.530,86)
RECEITAS DE CONTRIBUIÇÕES	78.321.000,00	65.710.046,80	(12.610.953,20)	DESPESAS DE CUSTEIO	127.240.750,00	47.374.706,94	(79.866.043,06)
RECEITA PATRIMONIAL	9.096.000,00	3.119.460,09	(5.976.539,91)	TRANSFERÊNCIAS CORRENTES	8.716.000,00	2.265.512,20	(6.450.487,80)
RECEITA DE SERVIÇOS	4.363.000,00	2.400.447,00	(1.962.553,00)	RESERVAS	0,00	0,00	0,00
TRANSFERÊNCIAS CORRENTES	0,00	0,00	0,00				
OUTRAS RECEITAS CORRENTES	45.837.000,00	22.638.515,74	(23.198.484,26)				
RECEITAS DE CAPITAL	1.000.000,00	0,00	(1.000.000,00)	DESPESAS DE CAPITAL	2.660.250,00	129.535,56	(2.530.714,44)
OPERAÇÕES DE CRÉDITO	0,00	0,00	0,00	INVESTIMENTOS	1.932.000,00	24.445,07	(1.907.554,93)
ALIENAÇÃO DE BENS	1.000.000,00	0,00	(1.000.000,00)	INVERSÕES FINANCEIRAS	728.250,00	105.090,49	(623.159,51)
AMORTIZAÇÃO DE EMPRÉSTIMO	0,00	0,00	0,00				
TRANSFERÊNCIAS DE CAPITAL	0,00	0,00	0,00				
OUTRAS RECEITAS DE CAPITAL	0,00	0,00	0,00				
SUBTOTALS	138.617.000,00	93.868.469,63	(44.748.530,37)	SUBTOTALS	138.617.000,00	49.769.754,70	(88.847.245,30)
DÉFICIT	0,00	0,00	0,00	SUPERÁVIT	0,00	44.098.714,93	44.098.714,93
TOTAIS	138.617.000,00	93.868.469,63	(44.748.530,37)	TOTAIS	138.617.000,00	93.868.469,63	(44.748.530,37)

São Paulo - SP, 29 de junho de 2012


 Eng. Francisco Y. Kurimori
 Presidente
 CREA 0600419070
 CPF: 711.696.018-04


 Geól. Celso de Almeida Bairão
 Diretor Financeiro
 CREA 0600653057
 CPF: 876.788.028-20


 Cont. Fábio da Costa Soares
 Ger. Contab. e Orçamento
 CRC 1SP142597
 CPF: 008.203.738-85



Período: 01/06/2012 a 30/06/2012

Comparativo da Receita Orçada com Arrecadada


Receita	Orçada	Arrec. Per.	Exercício	Diferença
RECEITAS CORRENTES	137.617.000,00 -	9.040.382,14 -	93.868.469,63 -	43.748.530,37 -
RECEITAS DE CONTRIBUIÇÕES	78.321.000,00 -	4.470.300,09 -	65.710.046,80 -	12.610.953,20 -
CONTRIBUIÇÕES SOCIAIS	78.321.000,00 -	4.470.300,09 -	65.710.046,80 -	12.610.953,20 -
ANUIDADE DE PESSOAS FÍSICAS	53.814.000,00 -	3.459.364,99 -	45.210.783,82 -	8.603.216,18 -
Pessoas Físicas do Exercício	49.285.000,00 -	3.211.025,73 -	43.304.802,67 -	5.980.197,33 -
Pessoas Físicas Exerc. Anteriores	4.529.000,00 -	151.706,89 -	1.458.847,50 -	3.070.152,50 -
Diferença Anuidade PF	0,00 -	2.542,36 -	9.129,11 -	9.129,11+
Parc. Anuidade P. Física	0,00 -	93.431,19 -	431.946,98 -	431.946,98+
CAU - Pessoas Físicas do Exercício	0,00 -	689,50+	536,43 -	536,43+
CAU - Pessoas Físicas Exerc. Anteriores	0,00 -	1.348,32 -	5.521,13 -	5.521,13+
ANUIDADE DE PESSOAS JURÍDICAS	24.507.000,00 -	1.010.935,10 -	20.499.262,98 -	4.007.737,02 -
Pessoas Jurídicas do Exercício	23.096.000,00 -	937.048,48 -	19.966.736,48 -	3.129.263,52 -
Pessoas Jurídicas Exercícios Anteriores	1.411.000,00 -	55.944,65 -	445.037,48 -	965.962,52 -
Diferença Anuidade PJ	0,00 -	530,54 -	7.266,32 -	7.266,32+
Parc. Anuidade P. Jurídica	0,00 -	17.411,43 -	80.222,70 -	80.222,70+
RECEITA PATRIMONIAL	9.096.000,00 -	530.869,94 -	3.119.460,09 -	5.976.539,91 -
RECEITAS IMOBILIÁRIAS	0,00 -	50.281,24 -	301.687,44 -	301.687,44+
Aluguéis	0,00 -	50.281,24 -	301.687,44 -	301.687,44+
RECEITAS DE VALORES MOBILIÁRIOS	9.096.000,00 -	480.588,70 -	2.817.772,65 -	6.278.227,35 -
Juros de Títulos de Renda	9.096.000,00 -	0,00	0,00	9.096.000,00 -
Juros e Corr. Monet. de Cademeta Poupança	0,00 -	0,00	48.507,51 -	48.507,51+
Juros e Corr Monet. de Aplicação Financeira	0,00 -	473.538,07 -	2.625.833,87 -	2.625.833,87+
Juros e Corr. Monet. de Cademeta Poupança - C.A.U	0,00 -	7.050,63 -	143.431,27 -	143.431,27+
RECEITA DE SERVIÇOS	4.363.000,00 -	346.326,24 -	2.400.447,00 -	1.962.553,00 -
SERVIÇOS ADMINISTRATIVOS	4.363.000,00 -	346.326,24 -	2.400.447,00 -	1.962.553,00 -
Inscrição de Pessoas Físicas	1.628.000,00 -	145.301,66 -	1.122.183,60 -	505.816,40 -
Definitivo PF	1.619.000,00 -	145.242,16 -	1.120.508,73 -	498.491,27 -
Provisório PF	0,00 -	0,00	124,09 -	124,09+
Visto de Registro PF	9.000,00 -	59,50 -	1.667,23 -	7.332,77 -
Inscr. c/Cart. P.Física	0,00 -	0,00	116,45+	116,45 -
Inscrição de Pessoas Jurídicas	667.000,00 -	61.007,94 -	359.162,80 -	307.837,20 -
Principal PJ	639.000,00 -	59.273,10 -	346.978,53 -	292.021,47 -
Secundário PJ	3.000,00 -	289,84 -	1.739,04 -	1.260,96 -
Visto de Registro PJ	25.000,00 -	1.445,00 -	10.445,23 -	14.554,77 -
Expedição de Carteiras	345.000,00 -	26.335,01 -	189.235,50 -	155.764,50 -
Definitiva	0,00 -	0,00	2.407,60 -	2.407,60+
Provisória	0,00 -	0,00	89,25 -	89,25+
Substituições e/ou 2ª Vias	345.000,00 -	26.335,01 -	186.738,65 -	158.261,35 -
Expedição de Certidões	1.723.000,00 -	113.681,63 -	729.865,10 -	993.134,90 -
Registro ou Quitação Pessoa Física	149.000,00 -	2.201,50 -	14.481,92 -	134.518,08 -
Registro ou Quitação Pessoa Jurídica	480.000,00 -	17.403,75 -	107.150,17 -	372.849,83 -
Acervo Técnico	1.036.000,00 -	86.060,71 -	554.330,97 -	481.669,03 -
Outras Certidões	58.000,00 -	7.466,49 -	46.699,08 -	11.300,92 -
CAT c/Atestado	0,00 -	700,32+	500,59+	500,59 -
Outras Cert. P. Jurídica	0,00 -	1.249,50 -	7.703,55 -	7.703,55+
OUTRAS RECEITAS CORRENTES	45.837.000,00 -	3.692.885,87 -	22.638.515,74 -	23.198.484,26 -
MULTAS, JUROS DE MORA E CORREÇÕES	29.000,00 -	243,71 -	1.609,28 -	27.390,72 -
SOBRE ANUIDADE PESSOA FÍSICA	19.000,00 -	231,52 -	1.398,91 -	17.601,09 -
Multas PF	19.000,00 -	0,00	0,00	19.000,00 -
Juros de Mora PF	0,00 -	231,52 -	1.398,91 -	1.398,91+
SOBRE ANUIDADE PESSOA JURÍDICA	10.000,00 -	12,19 -	210,37 -	9.789,63 -
Multas PJ	10.000,00 -	0,00	0,00	10.000,00 -
Juros de Mora PJ	0,00 -	12,19 -	210,37 -	210,37+
MULTAS DE OUTRAS ORIGENS	412.000,00 -	26.797,79 -	122.319,44 -	289.680,56 -
INFRAÇÕES PREVISTAS NAS LEIS 5.194/66 e 6.496/77	412.000,00 -	26.797,79 -	122.319,44 -	289.680,56 -
Multas Outras Origens	412.000,00 -	26.797,79 -	122.319,44 -	289.680,56 -
RECEITAS DA DÍVIDA ATIVA	0,00 -	171.504,87 -	1.230.106,60 -	1.230.106,60+
Decorrentes das Anuidades PF	0,00 -	125.460,22 -	869.673,98 -	869.673,98+
Decorrentes das Anuidades PJ	0,00 -	46.044,65 -	360.432,62 -	360.432,62+





Comparativo da Receita Orçada com Arrecadada

Receita	Orçada	Arrec. Per.	Exercício	Diferença
RECEITA DA DÍVIDA ATIVA TRIBUTÁRIA	2.210.000,00 -	0,00	0,00	2.210.000,00 -
Decorrentes das Anuidades 2010	2.210.000,00 -	0,00	0,00	2.210.000,00 -
RECEITAS DIVERSAS	43.186.000,00 -	3.494.339,50 -	21.284.480,42 -	21.901.519,58 -
Anotação de Resp. Técnica (ART)	41.886.000,00 -	3.345.356,61 -	20.532.683,00 -	21.353.317,00 -
Honorários Advocatícios	0,00 -	19.959,95 -	142.080,01 -	142.080,01+
Anexos	0,00 -	56.203,51 -	61.037,03 -	61.037,03+
Recuperação de Despesas	0,00 -	678,64 -	336.408,31 -	336.408,31+
Recuperação com Associação.	0,00 -	69.199,81 -	192.855,72 -	192.855,72+
CAU - Anotação de Resp. Técnica (ART)	0,00 -	0,00	314,48 -	314,48+
Multa - Licitação	0,00 -	931,91 -	1.863,82 -	1.863,82+
Outras Receitas	1.300.000,00 -	2.009,07 -	17.238,05 -	1.282.761,95 -
RECEITAS DE CAPITAL	1.000.000,00 -	0,00	0,00	1.000.000,00 -
ALIENAÇÃO DE BENS	1.000.000,00 -	0,00	0,00	1.000.000,00 -
ALIENAÇÃO DE BENS MÓVEIS	1.000.000,00 -	0,00	0,00	1.000.000,00 -
Alienação de Bens Móveis	1.000.000,00 -	0,00	0,00	1.000.000,00 -
Total Executado a Maior				5.630.682,50
Total Executado a Menor				50.379.212,87
Total:	138.617.000,00 -	9.040.382,14 -	93.868.469,63 -	44.748.530,37 -

São Paulo - SP, 30 de junho de 2012.


 Eng. Francisco Y. Kurimori
 Presidente
 CREA 0600419070
 CPF: 711.696.018-04


 Geól. Celso de Almeida Bairão
 Diretor Financeiro
 CREA 0600653057
 CPF: 876.788.028-20


 Cont. Fábio da Costa Soares
 Ger. Contab. e Orçamento
 CRC 1SP142597
 CPF: 008.203.738-85



Período: 01/06/2012 a 30/06/2012

CONSELHO REGIONAL DE ENGENHARIA E AGRONOMIA
DO ESTADO DE SÃO PAULO - CREA-SP

Comparativo da Despesa Autorizada com Realizada

Despesa	Orçada	Exec. Per.	Exercício	Diferença
3.0.00.00 - DESPESAS CORRENTES	135.956.750,00+	8.872.337,75+	49.640.219,14+	86.316.530,86+
3.1.00.00 - DESPESAS DE CUSTEIO	127.240.750,00+	8.259.470,57+	47.374.706,94+	79.866.043,06+
3.1.10.00 - PESSOAL	52.999.999,92+	3.766.763,59+	21.916.152,42+	31.083.847,50+
3.1.10.01 - VENCIMENTOS E VANTAGENS	44.942.073,37+	3.289.304,51+	17.904.616,96+	27.037.456,41+
3.1.10.01.01 - Salários	28.689.175,57+	2.538.969,15+	13.509.708,46+	15.179.467,11+
3.1.10.01.02 - Gratificação por Tempo de Serviço	2.553.404,22+	214.035,69+	1.164.883,03+	1.388.521,19+
3.1.10.01.03 - Cargos em Comissão	8.293.269,17+	320.736,27+	2.109.909,51+	6.183.359,66+
3.1.10.01.04 - Gratificação de Função	1.729.999,99+	143.773,71+	767.815,31+	962.184,68+
3.1.10.01.05 - Gratificação de Natal (13º Salário)	3.010.000,02+	71.789,69+	352.300,65+	2.657.699,37+
3.1.10.01.06 - Outras Gratificações	637.000,00+	0,00	0,00	637.000,00+
3.1.10.01.09 - Reservas de Pessoal	29.224,40+	0,00	0,00	29.224,40+
3.1.10.02 - DESPESAS VARIÁVEIS	8.057.926,55+	477.459,08+	4.011.535,46+	4.046.391,09+
3.1.10.02.01 - Abono de Férias	895.623,25+	22.035,90+	228.378,65+	667.244,60+
3.1.10.02.02 - Serviços Extraordinários	190.366,84+	3.028,25+	56.801,60+	133.565,24+
3.1.10.02.03 - 1/3 de Férias CF/88	953.284,20+	56.574,64+	593.696,96+	359.587,24+
3.1.10.02.07 - Férias	2.399.448,25+	141.695,81+	1.392.051,56+	1.007.396,69+
3.1.10.02.08 - Férias Indenizadas	189.277,41+	5.992,06+	158.645,31+	30.632,10+
3.1.10.02.09 - Auxílio Doença	122.071,68+	16.669,37+	66.922,80+	55.148,88+
3.1.10.02.10 - Auxílio Funeral	25.674,90+	0,00	25.674,90+	0,00
3.1.10.02.11 - Auxílio Educação/Creche	2.611.735,28+	163.870,57+	1.160.526,89+	1.451.208,39+
3.1.10.02.12 - Reembolso de Oculos/Medicamentos	655.811,94+	65.604,98+	316.006,00+	339.805,94+
3.1.10.02.13 - Adicional Noturno	14.632,80+	1.987,50+	12.830,79+	1.802,01+
3.1.13.00 - OBRIGAÇÕES PATRONAIS	17.000.000,08+	1.072.850,32+	6.418.151,03+	10.581.849,05+
3.1.13.01 - INSS	11.999.970,08+	786.047,64+	4.553.667,28+	7.446.302,80+
3.1.13.02 - FGTS	5.000.030,00+	286.802,68+	1.864.483,75+	3.135.546,25+
3.1.20.00 - MATERIAL DE CONSUMO	3.394.600,00+	121.153,95+	623.015,17+	2.771.584,83+
3.1.20.01 - Artigos de Expediente	1.368.007,00+	12.183,89+	155.338,90+	1.212.668,10+
3.1.20.02 - Artigos de Material para Higiene	429.411,41+	32.186,36+	155.651,22+	273.760,19+
3.1.20.03 - Combustíveis e Lubrificantes	800.000,00+	36.823,47+	169.461,40+	630.538,60+
3.1.20.04 - Materiais p/ Conservação	400.578,85+	12.641,31+	74.097,04+	326.481,81+
3.1.20.05 - Gêneros de Alimentação	240.891,02+	27.318,92+	53.721,20+	187.169,82+
3.1.20.06 - Sementes e Mudanças de Plantas	914,72+	0,00	300,00+	614,72+
3.1.20.07 - Vest., Uniformes, Roupas de Cama, Copa e Cozinha	38.800,00+	0,00	0,00	38.800,00+
3.1.20.08 - Material P/Fotografia, Filmagem, Gravacao, Radio	5.000,00+	0,00	0,00	5.000,00+
3.1.20.99 - Outros Materiais de Uso Não Duradouro	110.997,00+	0,00	14.445,41+	96.551,59+
3.1.30.00 - SERVIÇOS DE TERCEIROS E ENCARGOS	52.130.150,00+	3.298.618,16+	18.324.164,43+	33.805.985,57+
3.1.31.00 - REMUNERAÇÃO DE SERVIÇOS PESSOAIS	411.400,00+	23.415,58+	97.142,13+	314.257,87+
3.1.31.01 - Remuneração de Estagiários	220.000,00+	13.415,58+	77.342,13+	142.657,87+
3.1.31.02 - Remuneração de Serviços Profis. Técnicos	191.400,00+	10.000,00+	19.800,00+	171.600,00+
3.1.32.00 - OUTROS SERVIÇOS E ENCARGOS	51.718.750,00+	3.275.202,58+	18.227.022,30+	33.491.727,70+
3.1.32.01 - Fretes e Carretos	23.173,00+	0,00	0,00	23.173,00+
3.1.32.02 - Aquisição de Publicidade e Periódicos	62.579,90+	2.149,30+	16.151,80+	46.428,10+
3.1.32.03 - Serviços de Vigilância	1.668.700,00+	83.565,63+	452.834,84+	1.215.865,16+
3.1.32.04 - Serviços de Energia Elétrica e Gás	416.680,00+	9.328,34+	58.417,10+	358.262,90+
3.1.32.05 - Serviços de Comunicação em Geral / Correio	4.289.863,60+	230.822,51+	1.305.133,48+	2.984.730,12+
3.1.32.06 - Serviços e Asseio e Higiene	1.258.166,92+	103.413,04+	501.724,99+	756.441,93+
3.1.32.07 - Serviços de Informática	3.726.154,84+	86.546,65+	323.375,90+	3.402.778,94+
3.1.32.08 - Serv.Manut. Adap. de Bens Móveis e Imóveis	1.049.162,00+	24.992,80+	188.857,68+	860.304,32+
3.1.32.09 - Despesas com Pousada e Alimentação de Conselheiros	3.796.170,44+	231.190,00+	1.214.430,00+	2.581.740,44+
3.1.32.10 - Despesas com Transportes de Conselheiros	3.162.000,00+	198.205,90+	1.002.030,90+	2.159.969,10+
3.1.32.11 - Serviços de Divulgação e Publicidade	1.658.118,76+	1.102,00+	53.850,14+	1.604.268,62+
3.1.32.12 - Serviços de Impressão e Encadernação	1.668.142,30+	25.491,05+	53.174,77+	1.614.967,53+
3.1.32.13 - Locação de Bens Móveis	1.498.500,00+	38.647,51+	201.563,03+	1.296.936,97+
3.1.32.14 - Seguros em Geral	242.695,00+	0,00	96.340,67+	146.354,33+
3.1.32.15 - Despesas Bancárias	2.012.000,00+	226.920,90+	1.221.552,88+	790.447,12+
3.1.32.17 - Prêmios, Medalhas, Condecorações e Diplomas	38.000,00+	0,00	0,00	38.000,00+
3.1.32.18 - Festividades,Exposições,Congressos e Conferências	1.428.587,38+	20,00+	906.680,88+	521.906,50+
3.1.32.20 - Despesas c/ Pousada e Alimentação de Servidores	1.914.445,20+	72.360,00+	284.974,84+	1.629.470,36+
3.1.32.21 - Despesas c/ Transporte de Servidores	1.226.500,00+	60.031,02+	306.088,90+	920.411,10+

[Handwritten signature and initials]



Comparativo da Despesa Autorizada com Realizada

Despesa	Orçada	Exec. Per.	Exercício	Diferença
3.1.32.22 - Locação de Imóveis e Despesas com Condomínio	551.612,82+	41.773,71+	211.796,25+	339.816,57+
3.1.32.23 - Impostos, Taxas e Licenciamento de Veículos	457.076,03+	5.573,40+	215.799,28+	241.276,75+
3.1.32.25 - Despesas Miúdas de Pronto Pagamento	406.385,77+	3.692,95+	22.816,35+	383.569,42+
3.1.32.26 - Serv. Méd. Hosp. Odontol. e Farmacêuticos	4.300.000,00+	298.901,43+	1.515.043,26+	2.784.956,74+
3.1.32.27 - Seleção, Treinamento e Aperf. Pessoal	250.000,00+	11.170,00+	25.360,00+	224.640,00+
3.1.32.28 - Convênios, Acordos e Ajudas a Entidades	6.000.000,00+	884.128,16+	5.218.045,06+	781.954,94+
3.1.32.29 - Passagens, Transp. De Pessoas e s/ Bagagens,	969.400,00+	14.066,56+	87.751,91+	881.648,09+
3.1.32.30 - Despesas com Pousada e Alim. de Colaboradores	550.000,00+	2.950,00+	5.900,00+	544.100,00+
3.1.32.31 - Despesas com transp. Colaboradores Eventuais	320.000,00+	1.523,76+	2.966,88+	317.033,12+
3.1.32.32 - Locação de Outros Serv. de Pessoas Jurídicas	1.228.636,04+	63.139,34+	273.569,75+	955.066,29+
3.1.32.33 - Semana Oficial de Engenharia, Arq. e Agronomi	300.000,00+	0,00	0,00	300.000,00+
3.1.32.34 - Programa de Alim. do Trabalhador (Ticket)	4.300.000,00+	573.539,99+	2.339.835,49+	1.960.164,51+
3.1.32.35 - Vale Transporte	500.000,00+	21.443,37 -	111.696,94+	388.303,06+
3.1.32.36 - Despesas com Eleições do Sistema	100.000,00+	1.400,00+	7.000,00+	93.000,00+
3.1.32.99 - Outros Serviços Terceiros e Encargos Diversos	346.000,00+	0,00	2.258,33+	343.741,67+
3.1.90.00 - DIVERSAS DESPESAS DE CUSTEIO	1.716.000,00+	84,55+	93.223,89+	1.622.776,11+
3.1.90.01 - Sentenças Judiciais	1.166.000,00+	0,00	34.880,29+	1.131.119,71+
3.1.90.02 - Despesas de Exercícios Anteriores	550.000,00+	84,55+	58.343,60+	491.656,40+
3.2.00.00 - TRANSFERÊNCIAS CORRENTES	8.716.000,00+	612.867,18+	2.265.512,20+	6.450.487,80+
3.2.30.00 - TRANSFERÊNCIA A INSTITUIÇÕES PRIVADAS	6.700.000,00+	485.114,82+	1.274.598,25+	5.425.401,75+
3.2.30.01 - CONTRIBUIÇÕES CORRENTES	6.700.000,00+	485.114,82+	1.274.598,25+	5.425.401,75+
3.2.30.01.01 - Contrib. p/ Desenv. das Ativ. de Fisc. Exerc. Prof	6.700.000,00+	485.114,82+	1.274.598,25+	5.425.401,75+
3.2.30.01.01.01 - Auxílios Diversos a Entidades de Classe	6.700.000,00+	485.114,82+	1.274.598,25+	5.425.401,75+
3.2.80.00 - CONTRIBUIÇÃO PASEP	630.000,00+	37.015,72+	184.310,72+	445.689,28+
3.2.80.01 - Contr.Form.do Patrimônio do Servidor Público-PASEP	630.000,00+	37.015,72+	184.310,72+	445.689,28+
3.2.90.00 - DIVERSAS TRANSFERÊNCIAS CORRENTES	1.386.000,00+	90.736,64+	806.603,23+	579.396,77+
3.2.90.03 - Repasse PRODESU Conf Resol CONFEA 1030 e 1032	1.386.000,00+	90.736,64+	806.603,23+	579.396,77+
4.0.00.00 - DESPESAS DE CAPITAL	2.660.250,00+	67.404,66+	129.535,56+	2.530.714,44+
4.1.00.00 - INVESTIMENTOS	1.932.000,00+	9.739,20+	24.445,07+	1.907.554,93+
4.1.10.00 - OBRAS E INSTALAÇÕES	714.000,00+	0,00	0,00	714.000,00+
4.1.10.01 - Obras em Andamento	714.000,00+	0,00	0,00	714.000,00+
4.1.20.00 - EQUIPAMENTOS E MATERIAIS PERMANENTES	1.218.000,00+	9.739,20+	24.445,07+	1.193.554,93+
4.1.20.01 - Máquinas, Motores e Aparelhos	942.000,00+	4.156,00+	12.861,87+	929.138,13+
4.1.20.02 - Automóveis e Outros Veículos de Tração Mecânica	6.000,00+	0,00	6.000,00+	0,00
4.1.20.11 - Mobiliário em Geral	270.000,00+	5.583,20+	5.583,20+	264.416,80+
4.2.00.00 - INVERSÕES FINANCEIRAS	728.250,00+	57.665,46+	105.090,49+	623.159,51+
4.2.10.00 - INVERSÕES FINANCEIRAS	728.250,00+	57.665,46+	105.090,49+	623.159,51+
4.2.10.01 - Aquisição de Imóveis	4.223,53+	3.547,50+	4.223,53+	0,00
4.2.10.09 - Direito de uso de Software	724.026,47+	54.117,96+	100.866,96+	623.159,51+
Total:	138.617.000,00+	8.939.742,41+	49.769.754,70+	88.847.245,30+

São Paulo - SP, 30 de junho de 2012.

Eng. Francisco Y. Kurimori
Presidente
CREA 0600419070
CPF: 711.696.018-04

Geól. Celso de Almeida Bairão
Diretor Financeiro
CREA 0600653057
CPF: 876.788.028-20

Cont. Fábio da Costa Soares
Ger. Contab. e Orçamento
CRC 1SP142597
CPF: 008.203.738-85



Período: Janeiro / 2012 a Junho / 2012

CONSELHO REGIONAL DE ENGENHARIA E AGRONOMIA
DO ESTADO DE SÃO PAULO - CREA-SP

Demonstrativo das Variações Patrimoniais

Variações Ativas

Variações Passivas

RESULTANTES EXECUÇÃO ORÇAMENTÁRIA	94.494.419,66	RESULTANTES EXECUÇÃO ORÇAMENTÁRIA	51.667.175,89
RECEITA ORÇAMENTÁRIA	93.868.469,63	DESPESA ORÇAMENTÁRIA	49.769.754,70
RECEITAS CORRENTES	93.868.469,63	DESPESAS CORRENTES	49.640.219,14
RECEITAS DE CONTRIBUIÇÕES	65.710.046,80	DESPESAS DE CUSTEIO	47.374.706,94
RECEITA PATRIMONIAL	3.119.460,09	TRANSFERÊNCIAS CORRENTES	2.265.512,20
RECEITA DE SERVIÇOS	2.400.447,00	RESERVAS	0,00
TRANSFERÊNCIAS CORRENTES	0,00	DESPESAS DE CAPITAL	129.535,56
OUTRAS RECEITAS CORRENTES	22.638.515,74	INVESTIMENTOS	24.445,07
RECEITAS DE CAPITAL	0,00	INVERSÕES FINANCEIRAS	105.090,49
OPERAÇÕES DE CRÉDITO	0,00		
ALIENAÇÃO DE BENS	0,00		
AMORTIZAÇÃO DE EMPRÉSTIMO	0,00		
TRANSFERÊNCIAS DE CAPITAL	0,00		
OUTRAS RECEITAS DE CAPITAL	0,00		
MUTAÇÕES PATRIMONIAIS	625.950,03	MUTAÇÕES PATRIMONIAIS	1.897.421,19
Aquisição de Bens Móveis	24.445,07	Cobrança da Dívida Ativa	1.647.827,88
Aquisição de Bens Imóveis	4.223,53	Alienação de Bens Móveis e Imóveis	0,00
Aquisição de Títulos e Valores	0,00	Almojarifado	249.593,31
Direito de Uso de Software	100.866,96	Recebimento de Créditos	0,00
Almojarifado	496.414,47	Alienação de Títulos e Valores	0,00
Correção de Estoque	0,00	Baixa de almojarifado	0,00
Obras em andamento	0,00	Baixa de Bens Móveis	0,00
Doação de Bens Móveis	0,00		
Doação de Bens Imóveis	0,00		
Estudos e Projetos	0,00		
INDEPENDENTES DA EXECUÇÃO ORÇAMENTÁRIA	38.832,28	INDEPENDENTES DA EXECUÇÃO ORÇAMENTÁRIA	27.689,74
Conversão Monetária	0,00	Cancelamento de Créditos-Anuidades/ART exercs.ant.	0,00
Incorporação de Bens	3.358,00	Baixa de Bens	27.689,74
Inscrição da Dívida Ativa	20.589,95	Restos a Pagar - (Baixa de Bens)	0,00
Baixa de Restos a Pagar	3.582,73	Baixa de Valores	0,00
Reavaliação de Bens	0,00	Baixa da Dívida Ativa	0,00
Inscrição de Outros Créditos	0,00	Atualização da Dívida Fundada Interna	0,00
Baixa de Fornecedores	0,00	Baixa de Almojarifado	0,00
Baixa de pagamentos cancelados	0,00	Baixa de Bens a Incorporar	0,00
Incorporação de Valores	0,00	Atualização da Dívida para com a Mútua	0,00
Valorização para efeito de Alienação	0,00	Baixa de Outros Créditos	0,00
Diversos	0,00	Depreciação de Bens - Valor de mercado	0,00
Bens Imóveis recebidos em Doação	11.301,60	Baixa de cheques devolvidos	0,00
		Baixa de Direito de Uso de Software	0,00
Total das Variações Ativas	94.533.251,94	Total das Variações Passivas	51.694.865,63
Resultado Patrimonial		Resultado Patrimonial	
- Déficit do Exercício		- Superavit do Exercício	42.838.386,31
Total:	94.533.251,94	Total:	94.533.251,94

São Paulo - SP, 29 de junho de 2012

Eng. Francisco Y. Kurimori
Presidente
CREA 0600419070
CPF: 711.696.018-04

Geól. Celso de Almeida Bairão
Diretor Financeiro
CREA 0600653057
CPF: 876.788.028-20

Cont. Fábio da Costa Soares
Ger. Contab. e Orçamento
CRC 1SP142597
CPF: 008.203.738-85