



SERVIÇO PÚBLICO FEDERAL

CONSELHO REGIONAL DE ENGENHARIA E AGRONOMIA
ESTADO DE SÃO PAULO

**ATA DA 8ª REUNIÃO ORDINÁRIA DA
COMISSÃO PERMANENTE DE ORÇAMENTO E
TOMADA DE CONTAS - EXERCÍCIO 2012
REUNIÃO Nº 813/2012**

DATA: 03 de setembro de 2012

HORÁRIO: Início - 9:30 hs
Término - 13:00 hs

LOCAL: 4º andar - Faria Lima

PRESENCAS:

Conselheiros: Engº Civil Mário Roberto Bodon Gomes - Coordenador Engº Ind. Mec. Jânio Brasil Barbosa - Coordenador Adjunto; Engº Eletricista Ronaldo Perfeito Alonso e Eng. Florestal Ulysses Bottino Peres.

Ausência Justificada: Engª. Alim. Leticia Girardi de Souza Machado;

Funcionários de Apoio: José Manuel Blanco Sanchez (Superintendente de Controladoria/SUPCON), Fabio da Costa Soares (Gerente da Contabilidade - DCN/SUPCON e Nelson Oliveira Silva (Gerente do Departamento de Relações Institucionais-DRI/SUPFIS).



SERVIÇO PÚBLICO FEDERAL

CONSELHO REGIONAL DE ENGENHARIA E AGRONOMIA
ESTADO DE SÃO PAULO

1. COMUNICADO DA MESA

O Senhor Coordenador saúda os presentes e dá início aos trabalhos desta Comissão.

**2. BALANCETE DO CREA-SP DO MÊS DE MAIO DO EXERCÍCIO DE 2012 -
VERSÃO SISTEMA INTEGRADO IMPLANTA LTDA. DESDE JANEIRO/10**

A Comissão Permanente de Orçamento e Tomada de Contas - CPOTC, examinando o Balancete do mês de **MAIO/2012**, conforme dados obtidos pelo novo sistema Integrado, consigna que a realização da **Receita** ocorreu à razão de R\$ 10.077.928 (milhões de Reais), enquanto que a **Despesa** atingiu a importância de R\$ 9.891.792 (milhões de Reais), correspondente a 7,27% e 7,14% respectivamente sobre o total previsto de R\$ 138.617.000 (milhões de Reais). Registrando em **MAIO/2012**, **SUPERAVIT ACUMULADO** no montante de R\$ 43.998.075 (milhões de Reais).

Comparando este resultado com o mesmo período do exercício anterior, verifica-se que em virtude da nova sistemática na cobrança das contribuições, conforme Resoluções 528/11 e 529/11 do CONFEA, houve um aumento nas **Receitas**, em virtude do pagamento das contribuições que tem vencimento no mês de Maio/12, na ordem de 15,29% e acréscimo de **Despesa** na ordem de 8,43% conforme demonstrado nos quadros a seguir:

DESCRIÇÃO	MÊS DE MAIO/2011	ACUMULADO ATÉ: MAIO/2011	MÊS DE MAIO/2012	ACUMULADO ATÉ: MAIO/2012
RECEITA	8.741.572	83.520.131	10.077.928	84.828.087
DESPESA	9.122.325	37.969.125	9.891.792	40.830.012
SUPERÁVIT/DÉFICIT	-380.753	45.551.006	186.136	43.998.075

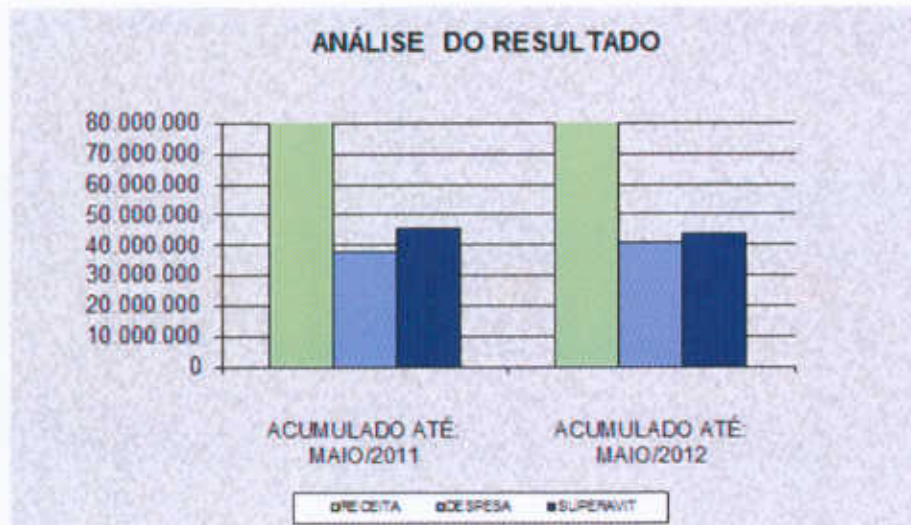
Valores em R\$

2



SERVIÇO PÚBLICO FEDERAL

CONSELHO REGIONAL DE ENGENHARIA E AGRONOMIA
ESTADO DE SÃO PAULO



2.1 RECEITA LÍQUIDA JÁ DEDUZIDA DOS REPASSES DAS COTAS DO CONFEA E DA MÚTUA

DESCRIÇÃO	MÊS DE MAIO/2011	ACUMULADO ATÉ: MAIO/11	MÊS DE MAIO/2012	ACUMULADO ATÉ: MAIO/12	Varição R\$
REC. ANUIDADES	2.811.506	56.992.319	5.057.071	61.239.747	2.245.565
REC. TAXAS E EMOLUM.	415.373	2.294.322	392.085	2.151.008	-23.288
ART	4.284.324	18.869.294	3.576.931	17.187.641	-707.393
REC. FINANCEIRA	987.067	4.302.601	659.511	2.588.590	-327.557
REC. DIVERSAS	243.302	1.061.595	392.330	1.661.102	149.028
TOTAL	8.741.572	83.520.131	10.077.928	84.828.087	1.336.356

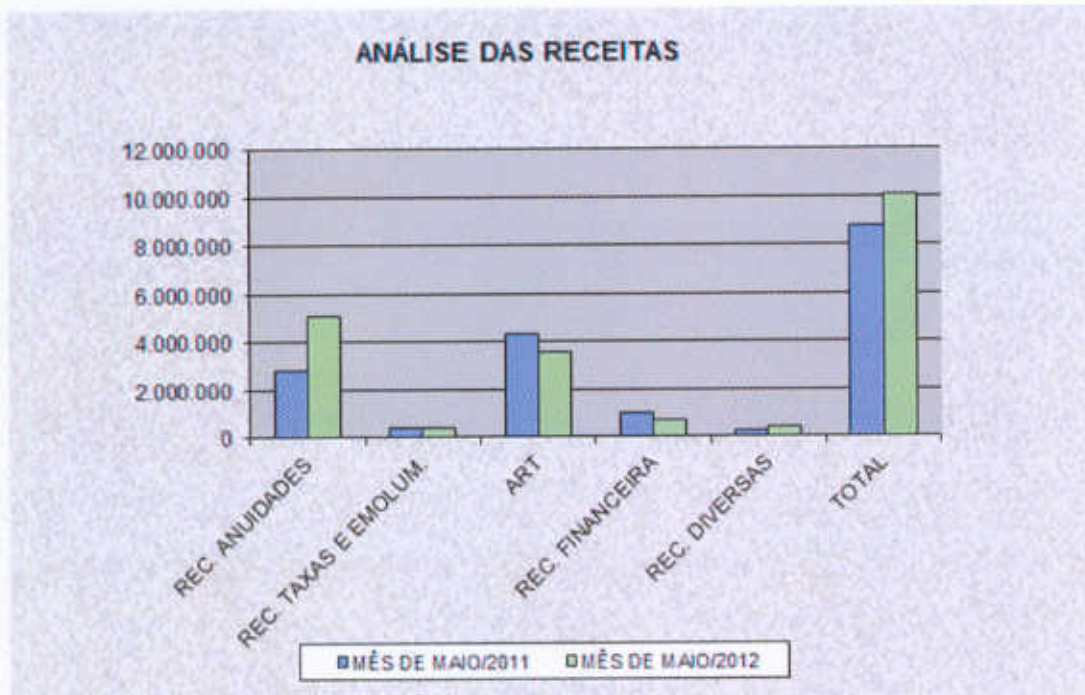
OBS: Valores em R\$.

[Handwritten signatures and initials in blue ink]



SERVIÇO PÚBLICO FEDERAL

CONSELHO REGIONAL DE ENGENHARIA E AGRONOMIA
ESTADO DE SÃO PAULO



2.2 VALORES DE REPASSES DAS COTAS AO CONFEA, MÚTUA - BRASÍLIA E MÚTUA - CAIXA/SÃO PAULO-SP

DESCRIÇÃO	MÊS DE MAIO/2011	ACUMULADO ATÉ: MAIO/11	MÊS DE MAIO/2012	ACUMULADO ATÉ: MAIO/12	Varição R\$
MÚTUA - BRASILIA	315.645	1.396.866	316.068	1.516.987	424
MÚTUA - CAIXA/SP	736.504	1.852.999	737.398	3.539.537	894
CONFEA	1.167.603	8.800.539	1.634.092	14.405.752	466.489
TOTAL	2.219.752	12.050.404	2.687.558	19.462.276	467.807

OBS: Em 2011/12 excluídos os valores correspondentes as despesas do CAU - Valores em R\$.



SERVIÇO PÚBLICO FEDERAL

CONSELHO REGIONAL DE ENGENHARIA E AGRONOMIA
ESTADO DE SÃO PAULO

2.2.1 Repasses ao Confea, Mútua - Brasília e Mútua - Caixa/São Paulo-SP -
Acumulado 2006 a 2012

REPASSES CREA-SP	2006	2007	2008	2009	2010	2011	ATÉ MAIO/12	ACUMULADO
CONFEA	12.212.408	13.634.243	15.418.845	15.769.136	18.689.059	19.196.411	14.405.752	109.325.854
MUTUA-SP	4.900.595	5.307.303	6.821.653	6.665.960	8.510.710	8.586.971	3.539.537	44.332.729
MÚTUA-DF	2.100.255	2.274.558	2.923.566	2.856.840	3.647.447	3.680.130	1.516.987	18.999.783
Total	19.213.258	21.216.104	25.164.064	25.291.936	30.847.216	31.463.512	19.462.276	172.658.366

2.2.2 Repasses ao Confea/Prodesu - Resolução 1030/2010 - EXERCÍCIO 2012

DESCRIÇÃO	JAN/2012	FEV/2012	MAR/201	ABR/2012	MAIO/2012	ACUMULADO
PRODESU	87.519	99.073	199.361	329.914	90.737	806.604
TOTAL	87.519	99.073	199.361	329.914	90.737	806.604

OBS: Valores em R\$.

2.3 DESPESAS

DESCRIÇÃO	MÊS DE MAIO/2011	ACUMULADO ATÉ: MAIO/11	MÊS DE MAIO/2012	ACUMULADO ATÉ: MAIO/12	Varição R\$
PESSOAL E ENCARGOS	4.613.133	21.385.951	4.786.651	23.494.690	173.519
MAT. DE CONSUMO	163.810	341.097	227.920	501.861	64.110
SERVS. TERCEIROS	3.962.990	14.899.581	3.803.845	15.025.546	-159.145
DESPESA DE CAPITAL	8.718	108.510	53.465	62.131	44.747
DIVERSAS	373.674	1.233.986	1.019.910	1.745.784	646.237
TOTAL	9.122.325	37.969.125	9.891.792	40.830.012	769.467

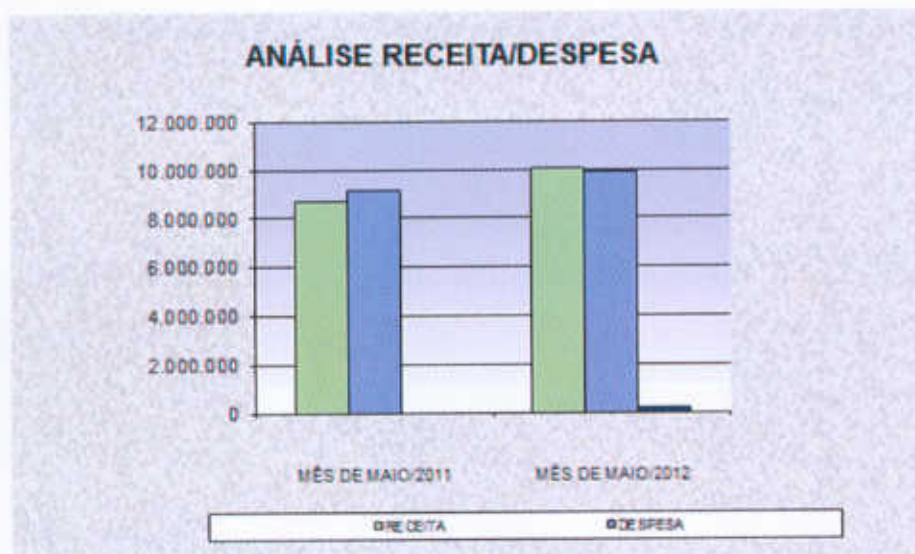
OBS: Valores em R\$.

5



SERVIÇO PÚBLICO FEDERAL

CONSELHO REGIONAL DE ENGENHARIA E AGRONOMIA
ESTADO DE SÃO PAULO



2.4 COMPARATIVO DE ART'S DOS EXERCÍCIOS 2010; 2011 E 2012.

MESES	EXERCICIO 2010		EXERCICIO 2011		EXERCICIO 2011		EXERCICIO 2012	
	QTDE TOTAL MÊS	QTDE AC	QTDE TOTAL MÊS	QTDE AC	QTDE REF. C.A.U.	QTDE ACUM. C.A.U.	QTDE TOTAL MÊS	QTDE AC
Janeiro	60.234	60.234	66.705	66.705	9.484	9.484	67.132	67.132
Fevereiro	67.865	128.099	82.551	149.683	12.802	22.286	73.945	141.077
Março	93.566	221.665	93.766	243.449	15.402	37.688	86.689	227.766
Abril	82.900	304.565	87.888	331.337	14.354	52.042	79.900	307.666
Maio	90.979	395.544	98.645	429.982	16.331	68.373	87.917	395.583
Junho	84.017	479.561	93.085	523.067	15.166	83.539	80.984	476.567
Julho	88.542	568.103	91.894	614.534	15.388	98.927	84.429	560.779
Agosto	95.536	663.639	106.222	720.756	18.101	117.028	-	-
Setembro	90.252	753.891	96.721	817.477	16.356	133.384	-	-
Outubro	85.238	839.129	92.105	909.582	14.944	148.328	-	-
Novembro	89.632	928.761	93.530	1.003.112	14.122	162.450	-	-
Dezembro	99.266	1.028.027	99.198	1.102.310	13.619	176.069	-	-
TOTAL	1.028.027	-	1.102.310	-	176.069	-	560.779	-

OBS: Em Quantidades

[Assinaturas manuscritas em azul]



SERVIÇO PÚBLICO FEDERAL

CONSELHO REGIONAL DE ENGENHARIA E AGRONOMIA
ESTADO DE SÃO PAULO

2.5 RESULTADO FINANCEIRO ACUMULADO ATÉ MÊS DE MAIO/2012

Verificando o **Resultado Acumulado** no período de **MAIO de 2012** e comparando ao mesmo período de **MAIO de 2011**, registra-se um decréscimo no **SUPERÁVIT FINANCEIRO de -35,31%**, devido principalmente a redução das obrigações a pagar (Passivo Financeiro), o que contribuiu para o decréscimo no Ativo Financeiro na ordem de **-19,78%**, por conta da aplicação das Resoluções 528/11 e 529/11 do CONFEA, conforme demonstrado a seguir:

Financeiro:

<i>DESCRIÇÃO</i>	<i>MÊS DE MAIO/2011</i>	<i>MÊS DE MAIO/2012</i>	<i>Variação %</i>
ATIVO FINANCEIRO	98.633.874	79.124.754	-19,78
PASSIVO FINANCEIRO	14.953.274	9.672.811	-35,31
SUPERÁVIT	83.680.600	69.451.943	-17,00

OBS: Valores em R\$.

Encontra-se disponível no mês de **MAIO/2012** em **Aplicações**, o montante de R\$ 77.843.378 (milhões de reais) no Banco do Brasil e Caixa Econômica Federal e os rendimentos acumulados até MAIO/2012 no montante de R\$ 2.337.184 (milhões de reais).



SERVIÇO PÚBLICO FEDERAL

CONSELHO REGIONAL DE ENGENHARIA E AGRONOMIA
ESTADO DE SÃO PAULO

2.5.1 DEMONSTRAÇÃO DO RESULTADO ORÇAMENTÁRIO DOS EXERCÍCIOS 2010, 2011 e 2012

Demonstramos no quadro a seguir os resultados mensais e anuais dos exercícios, e em evidência o mês de MAIO/2012:

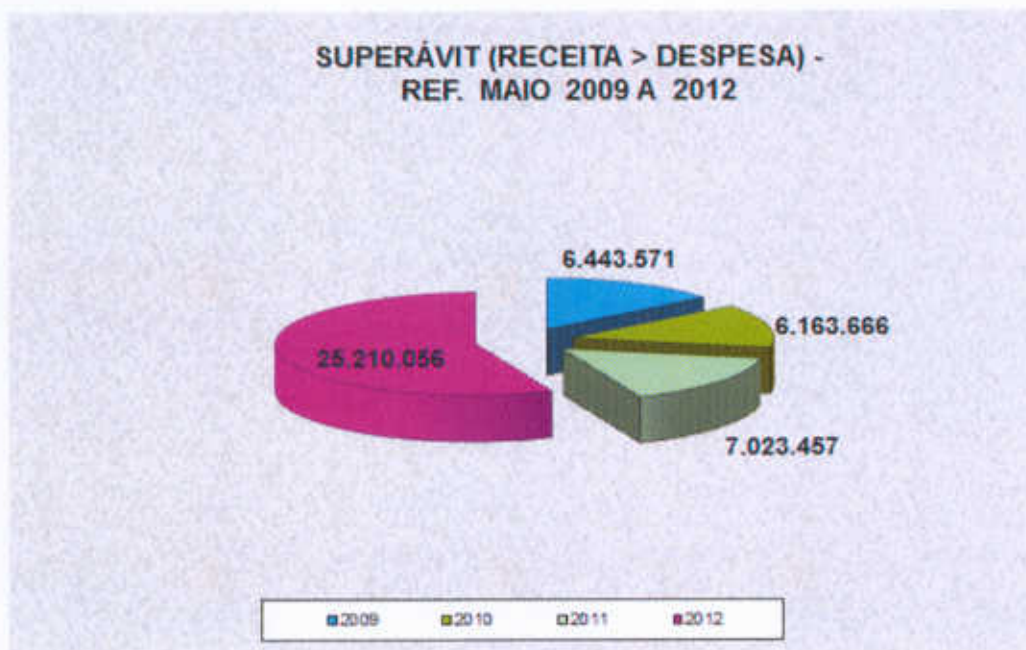
SUPERÁVIT / DÉFICIT ORÇAMENTÁRIO - MENSAL				
MÊS	2009	2010	2011	2012
JAN	9.055.212	10.132.028	12.738.711	3.020.147
FEV	15.471.538	16.759.466	18.425.133	2.849.377
MAR	7.047.414	7.210.457	7.744.458	12.732.358
ABR	6.443.571	6.163.666	7.023.457	25.210.056
MAI	-450.664	-1.313.891	-380.753	186.136
JUN	-280.243	-2.303.460	-1.156.532	-
JUL	-1.996.735	-1.156.471	-3.386.783	-
AGO	-1.542.734	-446.645	-2.560.264	-
SET	-4.929.542	-4.866.871	-2.068.732	-
OUT	-1.725.173	-4.306.638	-4.390.891	-
NOV	-3.671.214	-7.007.407	-7.692.298	-
DEZ	-8.607.151	-44.625.090	-37.898.292	-
SUPERÁVIT EXERCÍCIO	14.814.279	-	-	43.998.075
DÉFICIT EXERCÍCIO	-	-25.760.856	-13.602.786	-

OBS: Valores em R\$.



SERVIÇO PÚBLICO FEDERAL

CONSELHO REGIONAL DE ENGENHARIA E AGRONOMIA
ESTADO DE SÃO PAULO



No mês de Maio foram efetuadas 62 (sessenta e duas) transposições de verba, afim de dar suporte as Despesas.

2.5.2 DEMONSTRAÇÃO DOS SALDOS BANCÁRIOS DE 2010 A MAIO 2012.

Em continuidade ao processo de transparência e legalidade do CREA-SP, relacionamos no quadro abaixo as disponibilidades - conta corrente e aplicações, dos anos de 2010 a 2012, conforme balancetes aprovados em plenária e prestações de contas encaminhadas ao CONFEA. No ano de 2011 foram excluídos os valores referentes a 90% C.A.U., com base na Lei Federal 12.378/10.

[Handwritten signatures and initials in blue ink]

[Handwritten signature in blue ink]



SERVIÇO PÚBLICO FEDERAL

CONSELHO REGIONAL DE ENGENHARIA E AGRONOMIA
ESTADO DE SÃO PAULO

QUADRO ANALÍTICO DOS SALDOS BANCÁRIOS			
MESES/ANOS	2010	2011	2012
JAN	80.808.327	85.392.636	39.821.151
FEV	98.180.737	101.600.483	41.148.161
MAR	104.178.889	99.368.392	54.757.662
ABR	109.985.951	99.996.861	82.247.068
MAI	107.702.824	97.163.979	77.872.848
JUN	104.957.224	91.604.467	-
JUL	101.382.777	77.315.924	-
AGO	100.487.482	73.424.373	-
SET	97.448.347	69.793.518	-
OUT	92.281.229	63.831.589	-
NOV	85.137.804	55.773.756	-
DEZ	76.024.552	35.048.730	-

OBS: Valores em R\$.

Deliberação do Balancete do mês de MAIO/12:

Após análise e apreciação da Comissão, a todos os documentos apresentados e esclarecidas as variações decorrentes sobre o resultado financeiro, a Comissão considera cumpridas as formalidades da lei, conforme Regimento Interno, art.140 e 141, incisos III, V e VI, Seção VI, referente ao **BALANCETE DE MAIO DE 2012**, objeto do processo C-180/2012, que em seguida deverá ser encaminhado para apreciação e deliberação do Plenário na Sessão de 20 de setembro de 2012.

3. APRECIÇÃO DO PROCESSO DE PRESTAÇÃO DE CONTAS DA MÚTUA-SP – CAIXA DE ASSISTÊNCIA DOS PROFISSIONAIS DO CREA

3.1 Processo C-174/2012 - Prestação de Contas - Exercício 2012 - Caixa de Assistência dos Profissionais do Crea-SP, referente ao mês de Julho do exercício de 2012.

Deliberação:

A Prestação de Contas do mês de Julho/12, objeto do processo C-174/2012 foi **APRECIADA** pela Comissão Permanente de Orçamento e Tomada de Contas –



SERVIÇO PÚBLICO FEDERAL

**CONSELHO REGIONAL DE ENGENHARIA E AGRONOMIA
ESTADO DE SÃO PAULO**

CPOTC, e encaminhada para apreciação e deliberação do Plenário do Crea-SP, na sessão que se realizará no dia 20 de setembro de 2012.

4. ANÁLISE DE PROCESSOS DE CONVÊNIOS DE REPASSES RELATIVOS AOS 16% E RATEIO DE ART E RATEIO ENTRE O CREA-SP E DIVERSAS ENTIDADES DE CLASSES

Foram analisados por esta Comissão os seguintes Processos:

- 4.1 C-864/2010 - Associação dos Engenheiros e Arquitetos de Araras, com Prestação de Contas do exercício de 2011 no valor de R\$ 17.628,97;
- 4.2 C-893/2010 - Associação Brasileira de Engenheiros Civis - ABENC, com Prestação de Contas do exercício de 2011 no valor de R\$ 0,00;
- 4.3 C-903/2010 - Instituto Brasileiro de Avaliações e Perícias de Engenharia - IBAPE, com Prestação de Contas do exercício de 2011 no valor de R\$ 41.867,04;
- 4.4 C-907/2010 - Associação dos Engenheiros, Arquitetos e Agrônomos de Cruzeiro, com Prestação de Contas do exercício de 2011 no valor de R\$ 6.568,10;
- 4.5 C-952/2010 - Associação de Engenheiros e Arquitetos de Piracicaba, com Prestação de Contas do exercício de 2011 no valor de R\$ 47.395,61;
- 4.6 C-958/2010 - Associação dos Engenheiros, Arquitetos e Agrônomos de Presidente Prudente, com Prestação de Contas do exercício de 2011 no valor de R\$ 34.313,28;
- 4.7 C-970/2010 V3 - Sindicato dos Engenheiros no Estado de São Paulo - SEESP, com Prestação de Contas do exercício de 2011 no valor de R\$ 846.031,11;
- 4.8 C-973/2010 - Associação de Engenheiros, Arquitetos e Agrônomos de São Sebastião, com Prestação de Contas do exercício de 2011 no valor de R\$ 18.137,41;
- 4.9 C-980/2010 V2 - Associação dos Engenheiros e Arquitetos de Taubaté, com Prestação de Contas do exercício de 2011 no valor de R\$ 48.839,41;
- 4.10 C-982/2010 - Associação dos Engenheiros e Arquitetos de Ubatuba, com Prestação de Contas do exercício de 2011 no valor de R\$ 11.308,00;



SERVIÇO PÚBLICO FEDERAL

CONSELHO REGIONAL DE ENGENHARIA E AGRONOMIA
ESTADO DE SÃO PAULO

Item	Valor repassado 2011 R\$	Total em RP R\$	Prestação de Contas R\$	Valor gasto pela entidade R\$	Histórico
4.1	41.681,02	0,00	17.628,97	(24.052,05)	Vir gasto a menor pela Entidade - Prestação deficitária
4.2	6.297,92	10.654,72	0,00	(16.952,64)	Vir gasto a menor pela Entidade - Prestação deficitária
4.3	51.971,87	0,00	41.867,04	(10.104,83)	Vir gasto a menor pela Entidade - Prestação deficitária
4.4	12.120,44	0,00	6.568,10	(5.552,34)	Vir gasto a menor pela Entidade - Prestação deficitária
4.5	97.911,74	0,00	47.395,61	(50.516,13)	Vir gasto a menor pela Entidade - Prestação deficitária
4.6	37.099,26	0,00	34.313,28	(2.785,98)	Vir gasto a menor pela Entidade - Prestação deficitária
4.7	834.062,17	0,00	846.031,11	11.968,94	Vir gasto a maior pela Entidade - Prestação superavitária.
4.8	18.777,07	0,00	18.137,41	(639,66)	Vir gasto a menor pela Entidade - Prestação deficitária
4.9	49.180,37	0,00	48.839,41	(340,96)	Vir gasto a menor pela Entidade - Prestação deficitária
4.10	15.467,89	0,00	11.308,00	(4.159,89)	Vir gasto a menor pela Entidade - Prestação deficitária

Deliberação:

Nestes termos, **APRECIADOS** e **APROVADOS** os itens 4.1 a 4.10, encaminhamos os processos para apreciação e decisão final ao Plenário do Crea-SP, na sessão que se realizará no dia 20 de setembro de 2012.



SERVIÇO PÚBLICO FEDERAL

CONSELHO REGIONAL DE ENGENHARIA E AGRONOMIA
ESTADO DE SÃO PAULO

5. ENCERRAMENTO

Nada mais havendo para relatar, a Comissão encerrou seus trabalhos, lavrando a presente Ata, assinada por todos participantes.

São Paulo, 03 de setembro de 2012.



Eng. Civil Mário Roberto Bodon Gomes
Coordenador



Engº Ind. Mec. Jânio Brasil Barbosa
Coordenador Adjunto



Eng. Eletr. Ronaldo Perfeito Alonso


Eng. Florestal Ulysses Bottino Peres

Funcionários de Apoio a Comissão:


José M. B. Sanchez
Sup. de Controladoria
SUPCON


Fábio da Costa Soares
Gerente do Depto. de Contabilidade
DCN / SUPCON


Nelson Oliveira Silva
Depto. de Relações Institucionais
DRI/SUPFIS