



SERVIÇO PÚBLICO FEDERAL

CONSELHO REGIONAL DE ENGENHARIA E AGRONOMIA
ESTADO DE SÃO PAULO

**ATA DA 4ª REUNIÃO ORDINÁRIA DA
COMISSÃO DE ORÇAMENTO E
TOMADA DE CONTAS - EXERCÍCIO 2014
REUNIÃO Nº838**

DATA: 22 de maio de 2014

HORÁRIO: Início - 10:00 h
Término- 13:00h

LOCAL: 13º andar - Faria Lima

PRESENCAS:

Conselheiros: Geol. Celso de Almeida Bairão (Coordenador), Engº Eletricista André Luís Fernandes Pinto (Coordenador Adjunto), Engº Agrim., Civil e Seg. do Trabalho João Luiz Braguini, e Engº Civil Roque Gomes Filho.

Ausência Justificada: Engº Prod. Mec, Seg. do Trabalho José Vinicius Abrão

Funcionários de Apoio: Andréia A. B. C. de Oliveira (SUPADF), Fábio da Costa Soares (Chefe da Unidade de Contabilidade – (UCO/DPF/SUPADF), Nelson Oliveira Silva (Gerente de Relações Institucionais –(DRI/SUPFIS).

1. COMUNICADO DA MESA

O Senhor Coordenador saúda os presentes e dá início aos trabalhos desta Comissão.

Handwritten signatures:
Celso
Lopes
João Luiz
Roque



SERVIÇO PÚBLICO FEDERAL

CONSELHO REGIONAL DE ENGENHARIA E AGRONOMIA
ESTADO DE SÃO PAULO

**2. APRECIÇÃO DO PROCESSO DE PRESTAÇÃO DE CONTAS DA MÚTUA-SP
CAIXA DE ASSISTÊNCIA DOS PROFISSIONAIS DO CREA**

Processo C-126/2014 - **Prestação de Contas - Exercício 2014 - Caixa de Assistência dos Profissionais do Crea-SP**, referente aos meses de março e abril do exercício de 2014.

Deliberação:

As **Prestações de Contas dos meses de março e abril de 2014** foram **APRECIADAS** pela Comissão de Orçamento e Tomada de Contas – COTC, com a ressalva sobre o envio das informações por parte da Mútua Brasília, observando-se principalmente a competência legal das despesas incorridas. E encaminhamos para apreciação e deliberação do Plenário do Crea-SP, na sessão que se realizará no dia 29 de maio de 2014.

**3. ANÁLISE DE PROCESSOS DE CONVÊNIOS DE REPASSES RELATIVOS
AOS 16% E RATEIO DE ART E RATEIO ENTRE O CREA-SP E DIVERSAS
ENTIDADES DE CLASSES**

Foram analisados por esta Comissão os seguintes Processos:

- 3.1 **C-275/2013 - Associação dos Engenheiros, Arquitetos e Agrônomos de Dracena**, com Prestação de Contas do exercício de 2013 no valor de R\$ 8.875,81.
- 3.2 **C-835/2011- V2 - Associação dos Engenheiros, Arquitetos e Agrônomos de Pereira Barreto e Região**, com Prestação de Contas do exercício de 2013 no valor de R\$ 16.350,65.
- 3.3 **C-838/2011-V2 - Associação de Engenheiros, Arquitetos, Agrônomos, Geólogos, Tecnólogos e Técnicos do 2º Grau de Barueri**, com Prestação de Contas do exercício de 2013 no valor de R\$ 29.167,78.
- 3.4 **C-849/2011-V2 e V3 - Associação dos Engenheiros, Arquitetos e Técnicos de Cotia**, com Prestação de Contas do exercício de 2013 no valor de R\$ 31.973,48.
- 3.5 **C-924/2011-V3 - Associação dos Engenheiros e Arquitetos de Itatiba**, com Prestação de Contas do exercício de 2013 no valor de R\$ 29.433,29.
- 3.6 **C-949/2011-V3 - Associação dos Engenheiros, Arquitetos de Itapira**, com Prestação de Contas do exercício de 2013 no valor de R\$ 20.764,42.

Celso
[assinatura]
[assinatura]
[assinatura]
[assinatura]



SERVIÇO PÚBLICO FEDERAL

CONSELHO REGIONAL DE ENGENHARIA E AGRONOMIA
ESTADO DE SÃO PAULO

- 3.7 **C-930/2011-V3 e V4 - Associação Araraquarense de Engenharia e Arquitetura e Agronomia**, com Prestação de Contas do exercício de 2013 no valor de R\$ 65.794,92.
- 3.8 **C-958/2011-V3 e V4 - Associação dos Engenheiros e Arquitetos de Taubaté**, com Prestação de Contas do exercício de 2013 no valor de R\$ 65.583,41.
- 3.9 **C-965/2011-V4 - Associação de Engenharia, Arquitetura e Agronomia de Ribeirão Preto**, com Prestação de Contas do exercício de 2013 no valor de R\$ 163.551,93.
- 3.10 **C-986/2011-V2 - Associação dos Engenheiros, Arquitetos e Agrônomos de Andradina e Região**, com Prestação de Contas do exercício de 2013 no valor de R\$ 20.417,97.
- 3.11 **C-994/2011-V2 - Associação dos Engenheiros, Arquitetos e Agrônomos de Suzano**, com Prestação de Contas do exercício de 2013 no valor de R\$ 22.026,15.
- 3.12 **C-859/2011-V3 - Associação Guaratinguetaense de Engenheiros, e Arquitetos**, com Prestação de Contas do exercício de 2013 no valor de R\$ 33.939,19.
- 3.13 **C-863/2011-V3 - Associação dos Engenheiros e Arquitetos de Mococa**, com Prestação de Contas do exercício de 2013 no valor de R\$ 32.663,81.
- 3.14 **C-881/2011-V3 - Associação Regional de Engenharia, Arquitetura e Agronomia de Jaboticabal**, com Prestação de Contas do exercício de 2013 no valor de R\$ 34.355,40.
- 3.15 **C-887/2011-V3 - Associação dos Engenheiros, Arquitetos e Agrônomos**, com Prestação de Contas do exercício de 2013 no valor de R\$ 59.946,34.
- 3.16 **C-942/2011-V3 - Associação dos Engenheiros e Arquitetos de Birigui**, com Prestação de Contas do exercício de 2013 no valor de R\$29.238,98.
- 3.17 **C-1022/2011-V2 - Associação dos Engenheiros e Arquitetos de Guarujá**, com Prestação de Contas do exercício de 2013 no valor de R\$39.477,57.
- 3.18 **C-974/2011-V2 - Associação dos Arquitetos, Engenheiros e Agrônomos de Artur Nogueira**, com Prestação de Contas do exercício de 2013 no valor de R\$ 21.947,61.

celso
Lopes
P. Mo C



SERVIÇO PÚBLICO FEDERAL

CONSELHO REGIONAL DE ENGENHARIA E AGRONOMIA
ESTADO DE SÃO PAULO

- 3.19 C-998/2011-V2 – Associação dos Engenheiros, Arquitetos e Agrônomos da Estância Turística de Poá, com Prestação de Contas do exercício de 2013 no valor de R\$33.559,28.**
- 3.20 C-911/2011 – Associação dos Engenheiros e Arquitetos de Caçapava, com Prestação de Contas do exercício de 2013 no valor de R\$0,00.**
- 3.21 C-945/2011-V2 – Associação dos Engenheiros, Arquitetos e Agrônomos de Itápolis, com Prestação de Contas do exercício de 2013 no valor de R\$9.360,89.**
- 3.22 C-871/2011 – Associação dos Engenheiros e Arquitetos de Itanhaém, com Prestação de Contas do exercício de 2013 no valor de R\$23.779,71.**

Item	Valor repassado R\$	Total em RP R\$	Prestação de Contas R\$	Valor gasto pela entidade R\$	HISTÓRICO
3.1	R\$ 10.914,29	-	R\$ 8.875,81	-R\$ 2.038,48	Vlr gasto a menor pela Entidade - Prestação deficitária
3.2	R\$ 15.863,77	-	R\$ 16.350,65	R\$ 486,88	Vlr gasto a maior pela Entidade - Prestação superavitária
3.3	R\$ 33.433,74	-	R\$ 29.167,78	-R\$ 4.265,96	Vlr gasto a menor pela Entidade - Prestação deficitária
3.4	R\$ 29.038,76	-	R\$ 31.973,48	R\$ 2.934,72	Vlr gasto a maior pela Entidade - Prestação superavitária
3.5	R\$ 35.215,03	-	R\$ 29.433,29	-R\$ 5.781,74	Vlr gasto a menor pela Entidade - Prestação deficitária
3.6	R\$ 22.397,14	-	R\$ 20.764,42	-R\$ 1.632,72	Vlr gasto a menor pela Entidade - Prestação deficitária
3.7	R\$ 57.067,14	-	R\$ 65.794,92	R\$ 8.727,78	Vlr gasto a maior pela Entidade - Prestação superavitária
3.8	R\$ 49.414,78	-	R\$ 65.583,41	R\$ 16.168,63	Vlr gasto a maior pela Entidade - Prestação superavitária
3.9	R\$ 142.419,85	-	R\$ 163.551,93	R\$ 21.132,08	Vlr gasto a maior pela Entidade - Prestação superavitária
3.10	R\$ 22.793,99	-	R\$ 20.417,97	-R\$ 2.376,02	Vlr gasto a menor pela Entidade - Prestação deficitária
3.11	R\$ 30.688,86	-	R\$ 22.026,15	-R\$ 8.662,71	Vlr gasto a menor pela Entidade - Prestação deficitária
3.12	R\$ 35.275,12	-	R\$ 33.939,19	-R\$ 1.335,93	Vlr gasto a menor pela Entidade - Prestação deficitária
3.13	R\$ 25.850,11	-	R\$ 32.663,81	R\$ 6.813,70	Vlr gasto a maior pela Entidade - Prestação superavitária
3.14	R\$ 28.056,78	-	R\$ 34.355,40	R\$ 6.298,62	Vlr gasto a maior pela Entidade - Prestação superavitária
3.15	R\$ 53.386,57	-	R\$ 59.946,34	R\$ 6.559,77	Vlr gasto a maior pela Entidade - Prestação superavitária
3.16	R\$ 34.674,62	-	R\$ 29.238,98	-R\$ 5.435,64	Vlr gasto a menor pela Entidade - Prestação deficitária
3.17	R\$ 24.466,60	-	R\$ 39.477,57	R\$ 15.010,97	Vlr gasto a maior pela Entidade - Prestação superavitária
3.18	R\$ 24.196,95	-	R\$ 21.947,61	-R\$ 2.249,34	Vlr gasto a menor pela Entidade - Prestação deficitária
3.19	R\$ 31.694,57	-	R\$ 33.559,28	R\$ 1.864,71	Vlr gasto a maior pela Entidade - Prestação superavitária
3.20	R\$ 10.478,12	-	R\$ 0,00	-R\$ 10.478,12	Vlr gasto a menor pela Entidade - Prestação deficitária
3.21	R\$ 27.096,24	-	R\$ 9.360,89	-R\$ 17.735,35	Vlr gasto a menor pela Entidade - Prestação deficitária
3.22	R\$ 21.493,00	-	R\$ 23.779,11	R\$ 2.286,11	Vlr gasto a maior pela Entidade - Prestação superavitária

Fonte: Unidade de Contabilidade

Deliberação:

Nestes termos, **APRECIADOS** e **APROVADOS** os itens 3.1 a 3.22. Encaminhamos os processos para apreciação e decisão final ao Plenário do Crea-SP, na sessão que se realizará no dia 29 de maio de 2014.

cent
Boque
P.
ho
cm



SERVIÇO PÚBLICO FEDERAL

CONSELHO REGIONAL DE ENGENHARIA E AGRONOMIA
ESTADO DE SÃO PAULO

4. ANÁLISE DE PROCESSO DE ORDEM "C" DE APOIO FINANCEIRO PARA EVENTO

Foram analisados por esta Comissão os seguintes Processos:

- a. **C-969/2013** – Norma NBR 9050/2004 e a Acessibilidade da pessoa com deficiência, a ser realizado pela Associação dos Engenheiros e Arquitetos de Santa Bárbara D'Oeste, realizado de 13 a 18 de novembro de 2013, com Prestação de Contas a ser considerada para repasse do Crea-SP no valor de R\$ 6.650,00.

Item	Valor total de despesa da Prestação Contas para repasse do Crea em R\$	1ª parcela já Repassada	Valor a ser Repassado R\$
4.1	6.650,00	5.782,00	868,00

5. ANÁLISE DE PROCESSOS "L" - LICITAÇÃO

5.1 L-047/2009 - Contratação de empresa para prestação de serviços de segurança patrimonial para as sedes "Rebouças", "Faria Lima", "Barra Funda" "Nestor Pestana" e "UGI Campinas" do CREA-SP.

5.2 L-023/2014 - Contratação de empresa para locação de sistemas de alarme, circuito fechado de TV (CFTV), monitoramento/gerenciamento de equipamento de segurança eletrônica, instalação para as sedes Faria Lima, Rebouças e Barra Funda.

5.3 L-015/2014 - Contratação de empresa seguradora para prestação de serviços de seguro para 03 veículos Vectra, de propriedade do CREA-SP.

5.4 L-026/2014 - Contratação de empresa para construção da Unidade de Atendimento Operacional do CREA-SP, na cidade de Barra Bonita.

Os processos supracitados foram encaminhados pelo Departamento Administrativo e de Suprimentos – DAS e referem-se às despesas com licitações do CREA-SP, com base na Lei Federal das Licitações nº 8.666 de 21 de junho de 1993.

Deliberação:

Nestes termos os **Processos de Licitação** foram **APRECIADOS, APROVADOS** e encaminhados ao Departamento Administrativo e de Suprimentos – DAS/SUPADF, responsável pelos processos licitatórios.

abw
[assinaturas]



SERVIÇO PÚBLICO FEDERAL

CONSELHO REGIONAL DE ENGENHARIA E AGRONOMIA
ESTADO DE SÃO PAULO

6 BALANCETE DO CREA-SP DO MÊS DE ABRIL DO EXERCÍCIO DE 2014

Em conformidade com a Portaria Conjunta nº 1, de 20 de junho de 2011 e Portaria nº 406 de 20 de junho de 2011, da S.T.N. - Secretaria do Tesouro Nacional, onde este Regional começou a trabalhar dentro dos novos procedimentos da Convergência Contábil, visando padronização de relatórios públicos e gerenciais.

A Comissão de Orçamento e Tomada de Contas - COTC, examinando o Balancete do mês de **ABRIL/2014**, conforme dados obtidos pelo sistema Integrado, consigna que a realização da Receita ocorreu à razão de R\$ 27.850.146 (milhões de reais), enquanto que a Despesa atingiu a importância de R\$ 16.991.291 (milhões de reais), correspondente a 11,18% e 6,82% respectivamente sobre o total previsto de R\$ 249.008.000 (milhões de reais). Registrando em **ABRIL/2014**, SUPERAVIT no montante de R\$ 10.858.855 (milhões de reais).

DESCRIÇÃO	MÊS DE : ABRIL/13	MÊS DE : ABRIL/14
RECEITA	28.737.121	27.850.146
DESPESA	13.663.001	16.991.291
SUPERAVIT	15.074.120	10.858.855
DEFICIT	-	-

Valores em R\$

Fonte: Unidade de Contabilidade

P.

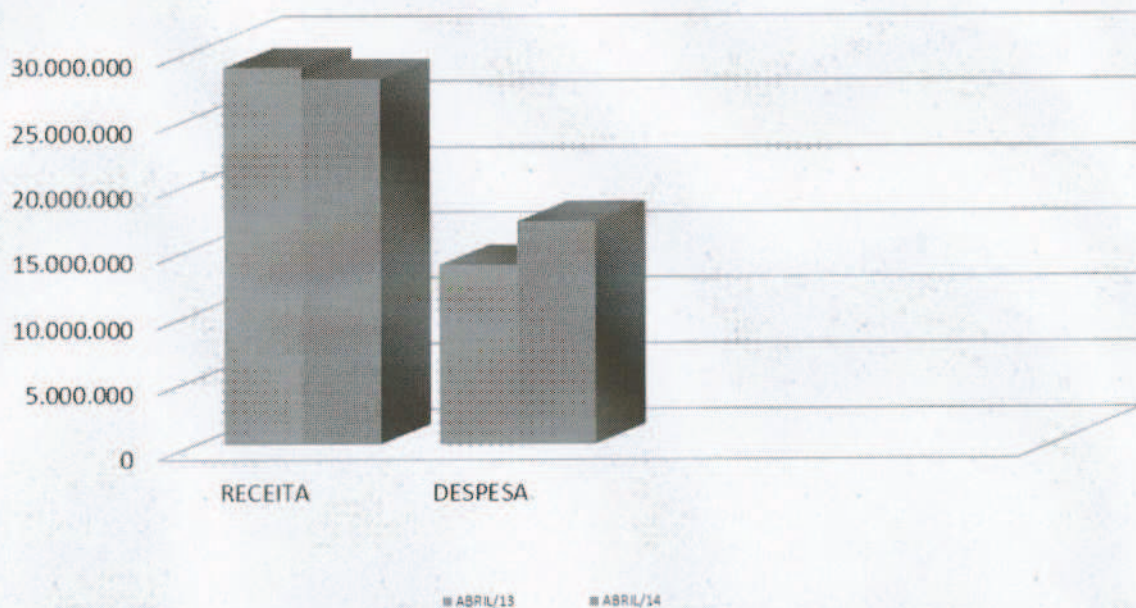
Ator [assinatura]
[assinatura]



SERVIÇO PÚBLICO FEDERAL

CONSELHO REGIONAL DE ENGENHARIA E AGRONOMIA
ESTADO DE SÃO PAULO

ANÁLISE DO RESULTADO



Fonte: Unidade de Contabilidade

5.1 RECEITA BRUTA ANTES DA DEDUÇÃO DOS REPASSES DAS COTAS DO CONFEA E DA MÚTUA DO EXERCÍCIO DE 2013 E 2014

DESCRIÇÃO	MÊS DE : ABRIL/13	MÊS DE : ABRIL/14	Varição R\$
REC. ANUIDADES	21.822.310	19.618.879	-2.203.431
REC. TAXAS E EMOLUM.	568.568	517.215	-51.353
ART	5.419.039	6.338.828	919.789
REC. PATRIMONIAL	615.544	1.045.432	429.888
REC. DIVIDA ATIVA	154.792	247.482	92.690
REC. FINANCEIRA	51.735	25.843	-25.891
REC. DIVERSAS	105.133	36.742	-68.391
REC. DE CAPITAL		19.725	19.725
TOTAL	28.737.121	27.850.146	-886.975

Fonte: Unidade de Contabilidade

Ass. Roberto
P. F. Mo on



SERVIÇO PÚBLICO FEDERAL

CONSELHO REGIONAL DE ENGENHARIA E AGRONOMIA
ESTADO DE SÃO PAULO



Fonte: Unidade de Contabilidade

6.2 VALORES DE REPASSES DAS COTAS AO CONFEA, MÚTUA - BRASÍLIA E MÚTUA - CAIXA/SÃO PAULO-SP

DESCRIÇÃO	MÊS DE : ABRIL/13	MÊS DE : ABRIL/14	Varição R\$
MÚTUA - DF	325.604	380.330	54.726
MÚTUA - SP	759.743	887.436	127.693
CONFEA	4.052.826	3.821.241	-231.585
TOTAL	5.138.173	5.089.007	-49.166

Fonte: Unidade de Contabilidade

Base Legal dos repasses: Estatuto da Mútua dezembro/2006 – artigo 19 parágrafo 1º.

Handwritten signatures and initials in blue ink.



SERVIÇO PÚBLICO FEDERAL

CONSELHO REGIONAL DE ENGENHARIA E AGRONOMIA
ESTADO DE SÃO PAULO

6.2.1 Repasses ao Confea, Mútua - Brasília e Mútua - Caixa/São Paulo-SP -
2013 e 2014

MESES	EXERCÍCIO DE 2013				EXERCÍCIO DE 2014			
	Mutua DF	Mutua SP	CONFEA	TOTAL	Mutua DF	Mutua SP	CONFEA	TOTAL
Janeiro	233.593	545.050	3.903.947	4.682.590	300.888	702.073	4.931.605	5.934.566
Fevereiro	241.442	563.365	4.329.966	5.134.773	357.130	833.304	5.368.878	6.559.312
Março	285.557	666.299	2.684.470	3.636.326	341.034	795.746	2.791.808	3.928.588
Abril	325.604	759.743	4.052.826	5.138.173	380.330	887.436	3.821.241	5.089.007
Maio	-	-	-	-	-	-	-	-
Junho	-	-	-	-	-	-	-	-
Julho	-	-	-	-	-	-	-	-
Agosto	-	-	-	-	-	-	-	-
Setembro	-	-	-	-	-	-	-	-
Outubro	-	-	-	-	-	-	-	-
Novembro	-	-	-	-	-	-	-	-
Dezembro	-	-	-	-	-	-	-	-
TOTAL	1.086.196	2.534.457	14.971.209	18.591.862	1.379.382	3.218.559	16.913.532	21.511.473

Valores em R\$

Fonte: Unidade de Contabilidade

Base Legal dos repasses: Estatuto da Mútua dezembro/2006 – artigo 19 parágrafo 1º.

Handwritten signatures and initials in blue ink.



SERVIÇO PÚBLICO FEDERAL

CONSELHO REGIONAL DE ENGENHARIA E AGRONOMIA
ESTADO DE SÃO PAULO

6.3 DESPESAS

DESCRIÇÃO	MÊS DE : ABRIL/13	MÊS DE : ABRIL/14	Varição R\$
PESSOAL / ENCARGOS / BENEFÍCIOS	5.465.486	6.605.049	1.139.563
MAT. DE CONSUMO	67.751	16.384	-51.367
SERVS. TERCEIROS	1.929.683	2.753.421	823.738
DESPESA DE CAPITAL	-	72.368	-
DESPS. CONTRIBUTIVAS	5.138.173	5.089.007	-49.166
REPASSE PRODESU	-	-	-
TRANSF. CORRENTES	-	600.187	-
OUTRAS DESPESAS	1.046.983	1.854.875	807.892
TOTAL	13.648.076	16.991.291	2.670.660

Valores em R\$ Fonte: Unidade de Contabilidade



Valores em R\$
Fonte: Unidade de Contabilidade

Compõe "**outras despesas**" Sentenças judiciais, despesas com quilometragem e diária.

Ass. Responsável
F. Imo



SERVIÇO PÚBLICO FEDERAL

CONSELHO REGIONAL DE ENGENHARIA E AGRONOMIA
ESTADO DE SÃO PAULO

Em ABRIL do corrente foram efetuadas 71 (setenta e um) transposições de verba, apreciadas e aprovadas pela Comissão de Orçamento e Tomada de Contas COTC.

6.4 COMPARATIVO DE ART'S DOS EXERCÍCIOS 2013 E 2014.

MESES	EXERCICIO 2013		EXERCICIO 2014	
	QTDE TOTAL MÊS	QTDE AC	QTDE TOTAL MÊS	QTDE AC
Janeiro	65.174	65.174	67.161	67.161
Fevereiro	66.925	132.099	78.333	145.494
Março	80.288	212.387	74.588	220.082
Abril	88.102	300.489	81.194	301.276
Mai	84.423	384.912	-	-
Junho	79.265	464.177	-	-
Julho	85.053	549.230	-	-
Agosto	88.370	637.600	-	-
Setembro	85.502	723.102	-	-
Outubro	94.996	818.098	-	-
Novembro	80.201	898.299	-	-
Dezembro	80.570	978.869	-	-
TOTAL	978.869	-	301.776	-

Em Quantidades

Fonte: Unidade de Contabilidade

6.5 RESULTADO FINANCEIRO ACUMULADO ATÉ MÊS DE ABRIL/2014

Verificando o **Resultado Acumulado** no período de **ABRIL de 2014** e comparando ao mesmo período de **ABRIL de 2013**, registra-se um acréscimo no **SUPERÁVIT FINANCEIRO de 18,89%**, conforme demonstrado a seguir:

Assinaturas manuscritas em azul



SERVIÇO PÚBLICO FEDERAL

CONSELHO REGIONAL DE ENGENHARIA E AGRONOMIA
ESTADO DE SÃO PAULO

Financeiro:

DESCRIÇÃO	MÊS DE : ABRIL/13	MÊS DE : ABRIL/14	Varição R\$
ATIVO FINANCEIRO	94.088.729	120.348.668	27,91%
PASSIVO FINANCEIRO	14.996.822	26.317.767	75,49%
SUPERAVIT	79.091.907	94.030.901	18,89%

Valores em R\$

Fonte: Unidade de Contabilidade

Encontra-se disponível no mês de **ABRIL/2014** em **Aplicações**, lastreadas em Títulos Públicos, o montante de R\$ 118.133.170 (milhões de reais) no Banco do Brasil e Caixa Econômica Federal e os rendimentos acumulados até **ABRIL/2014** no montante de R\$ 3.156.623 (milhões de reais).

6.5.1 DEMONSTRAÇÃO DO RESULTADO ORÇAMENTÁRIO DOS EXERCÍCIOS 2013 E 2014

Demonstramos no quadro a seguir os resultados mensais e anuais dos exercícios, e em evidência o mês de **ABRIL/2014**:

SUPERÁVIT /DÉFICIT ORÇAMENTÁRIO - MENSAL		
MÊS	2013	2014
JAN	15.216.308	24.263.829
FEV	15.749.412	20.063.197
MAR	6.623.050	3.500.951
ABR	15.074.120	10.858.855
MAI	-598.705	-
JUN	-1.219.016	-
JUL	-3.850.422	-
AGO	-5.397.690	-
SET	-3.652.210	-
OUT	-5.015.748	-
NOV	-5.957.647	-
DEZ	-22.343.009	-
SUPERÁVIT		
EXERCÍCIO	4.628.443	58.686.832
DÉFICIT EXERCÍCIO	-	-

Valores em R\$

Fonte: Unidade de Contabilidade

abx
Superavit
F. P.
mo
m



SERVIÇO PÚBLICO FEDERAL

CONSELHO REGIONAL DE ENGENHARIA E AGRONOMIA
ESTADO DE SÃO PAULO

**6.5.2 DEMONSTRAÇÃO DOS SALDOS BANCÁRIOS DOS EXERCÍCIOS 2013
E 2014**

Em continuidade ao processo de transparência e legalidade do CREA-SP, relacionamos no quadro abaixo as disponibilidades conta corrente e aplicações, dos anos de 2013 e 2014, conforme balancetes aprovados em plenária e prestações de contas encaminhadas ao CONFEA.

SALDOS BANCÁRIOS		
MESES/ANOS	2013	2014
JAN	63.423.732	85.749.806
FEV	76.816.725	106.825.663
MAR	81.982.118	108.378.137
ABR	94.088.729	118.175.465
MAI	90.683.346	-
JUN	89.036.721	-
JUL	84.858.354	-
AGO	79.317.886	-
SET	75.778.026	-
OUT	70.678.645	-
NOV	64.104.597	-
DEZ	55.116.943	-

Valores em R\$

Fonte: Unidade de Contabilidade

Deliberação do Balancete do mês de ABRIL/14:

Após análise **APRECIÇÃO e APROVAÇÃO** de todos os documentos apresentados e esclarecidas as variações decorrentes sobre o resultado financeiro, a Comissão considera cumpridas as formalidades da lei, conforme Regimento Interno, art.140 e 141, incisos III, V e VI, Seção VI referente ao **BALANCETE DE ABRIL DE 2014**, objeto do processo C-127/2014, que em seguida deverá ser encaminhado para apreciação e deliberação do Plenário na Sessão de 29 de maio de 2014.

Handwritten signatures and initials in blue ink.



SERVIÇO PÚBLICO FEDERAL

CONSELHO REGIONAL DE ENGENHARIA E AGRONOMIA
ESTADO DE SÃO PAULO

6 ENCERRAMENTO

Nada mais havendo para relatar, a Comissão encerrou seus trabalhos, lavrando a presente Ata, assinada por todos participantes.

São Paulo, 22 de maio de 2014.

Conselheiros Titulares do CREA-SP:


Geol Celso de Almeida Bairão - Coordenador


Engº Eletricista André Luis Fernandes Pinto- Coordenador Adjunto



Engº Civil Roque Gomes Filho



Engº Agrim. Civil e Seg. Trab. João Luiz Braguini


AUSÊNCIA JUSTIFICADA

Engº Prod. Mec. e Seg. do Trabalho José Vinicius Abrão

Funcionários de Apoio a Comissão:


Andréia A. B. C. Oliveira
Sup. Adm. Financeiro
SUPADF


Nelson Oliveira Silva
Ger.de Pessoal e Finanças-
DRI/SUPFIS


Fábio da Costa Soares
Chefe da Unid.de Contabilidade
UCO/DPF/SUPADF