



SERVIÇO PÚBLICO FEDERAL

CONSELHO REGIONAL DE ENGENHARIA E AGRONOMIA
ESTADO DE SÃO PAULO

**ATA DA 5ª REUNIÃO ORDINÁRIA DA
COMISSÃO DE ORÇAMENTO E
TOMADA DE CONTAS - EXERCÍCIO 2014
REUNIÃO Nº839**

DATA: 18 de junho de 2014

HORÁRIO: Início - 10:00 h
Término- 13:00h

LOCAL: 13º andar - Faria Lima

PRESENCAS:

Conselheiros: Geol. Celso de Almeida Bairão (Coordenador), Engº Eletricista André Luís Fernandes Pinto (Coordenador Adjunto), Engº Agrim e Engº Civil Roque Gomes Filho.

Conselheiro Suplente: Engº Químico Luiz Fernando Napoleone

Ausência justificada: Engº Prod. Mec, Seg. do Trabalho José Vinicius Abrão
Engº Agrim. Civil e Seg. Trab. João Luiz Braguini

Funcionários de Apoio: Andréia A. B. C. de Oliveira (SUPADF), Janaina Macedo Calvo (Gerente DPF/SUPADF), Nelson Oliveira Silva (Gerente de Relações Institucionais –(DRI/SUPFIS).

1. COMUNICADO DA MESA

O Senhor Coordenador saúda os presentes e dá início aos trabalhos desta Comissão.

J. P. Celso de Almeida Bairão
1



SERVIÇO PÚBLICO FEDERAL

CONSELHO REGIONAL DE ENGENHARIA E AGRONOMIA
ESTADO DE SÃO PAULO

**2. APRECIÇÃO DO PROCESSO DE PRESTAÇÃO DE CONTAS DA MÚTUA-SP
CAIXA DE ASSISTÊNCIA DOS PROFISSIONAIS DO CREA**

Processo C-126/2014 - **Prestação de Contas - Exercício 2014 - Caixa de Assistência dos Profissionais do Crea-SP**, referente ao mês de maio do exercício de 2014.

Deliberação:

As **Prestações de Contas do mês maio de 2014** foram **APRECIADAS** pela Comissão de Orçamento e Tomada de Contas – COTC, com a ressalva sobre o envio das informações por parte da Mútua Brasília, observando-se principalmente a competência legal das despesas incorridas. E encaminhamos para apreciação e deliberação do Plenário do Crea-SP, na sessão que se realizará no dia 26 de junho de 2014.

**3. ANÁLISE DE PROCESSOS DE CONVÊNIOS DE REPASSES RELATIVOS
AOS 16% E RATEIO DE ART E RATEIO ENTRE O CREA-SP E DIVERSAS
ENTIDADES DE CLASSES**

Foram analisados por esta Comissão os seguintes Processos:

- 3.1 **C-805/2011 - Associação dos Engenheiros Ferroviários no Estado de São Paulo-ASSEF**, com Prestação de Contas do exercício de 2013 no valor de R\$ 18.497,20.
- 3.2 **C-830/2011- V3 - Associação dos Engenheiros, Arquitetos e Agrônomos da Região Admin. de Lins**, com Prestação de Contas do exercício de 2013 no valor de R\$ 36.745,96.
- 3.3 **C-856/2011-V2 - Associação de Engenheiros, Arquitetos e Agrônomos, de Atibaia e Região**, com Prestação de Contas do exercício de 2013 no valor de R\$ 31.513,67.
- 3.4 **C-848/2011-V2 e V3 - Associação dos Engenheiros e Arquitetos de Americana**, com Prestação de Contas do exercício de 2013 no valor de R\$ 66.245,25.
- 3.5 **C-884/2011-V4-V5-V6 e V7 - Associação dos Engenheiros, Arquitetos e Agrônomos de São José do Rio Preto**, com Prestação de Contas do exercício de 2013 no valor de R\$ 183.923,03.

J. *F.* *Sopha* *Albert* *2* *CR*



SERVIÇO PÚBLICO FEDERAL

CONSELHO REGIONAL DE ENGENHARIA E AGRONOMIA
ESTADO DE SÃO PAULO

- 3.6 **C-869/2011-V6-V7-V8 e V9 - Associação dos Engenheiros de Jundiaí**, com Prestação de Contas do exercício de 2013 no valor de R\$ 125.265,33.
- 3.7 **C-934/2011-V3 - Associação dos Engenheiros, Arquitetos e Agrônomos de Ituverava**, com Prestação de Contas do exercício de 2013 no valor de R\$ 21.365,48.
- 3.8 **C-935/2011-V2 - Associação dos Engenheiros, Arquitetos de São Joaquim da Barra**, com Prestação de Contas do exercício de 2013 no valor de R\$ 27.203,05.
- 3.9 **C-947/2011-V3 - Associação dos Prof. Da Engenharia, Arquitetura e Agronomia de Pindamonhangaba**, com Prestação de Contas do exercício de 2013 no valor de R\$ 35.778,58.
- 3.10 **C-950/2011-V3 e V4 - Associação dos Engenheiros e Arquitetos da Região de Mogi Guaçu**, com Prestação de Contas do exercício de 2013 no valor de R\$ 37.270,86.
- 3.11 **C-975/2011-V2 - Associação dos Engenheiros, Arquitetos e Agrônomos de Tupã e Região**, com Prestação de Contas do exercício de 2013 no valor de R\$ 22.208,77.
- 3.12 **C-1001/2011-V3 - Associação dos Engenheiros, Arquitetos e Agrônomos de Caraguatatuba**, com Prestação de Contas do exercício de 2013 no valor de R\$ 24.382,11.
- 3.13 **C-1007/2011-V2 - Associação Pinhalense de Engenheiros, Arquitetos e Agrônomos**, com Prestação de Contas do exercício de 2013 no valor de R\$ 15.136,63.
- 3.14 **C-862/2011-V2 - Associação dos Engenheiros, Arquitetos e Agrônomos da Região Adm. Presidente Venceslau**, com Prestação de Contas do exercício de 2013 no valor de R\$ 19.199,18.
- 3.15 **C-866/2011-V2 e V3 - Associação Regional dos Engenheiros do Sudeste Paulista de Itapeva**, com Prestação de Contas do exercício de 2013 no valor de R\$ 40.344,14.
- 3.16 **C-886/2011-V5 e V4 - Sindicato dos Geólogos no Est. De São Paulo**, com Prestação de Contas do exercício de 2013 no valor de R\$ 51.651,77.
- 3.17 **C-936/2011-V5-V6 e V7 - Associação dos Engenheiros, Arquitetos e Agrônomos de Bauru-ASSENAG**, com Prestação de Contas do exercício de 2013 no valor de R\$ 103.014,96.

[Handwritten signatures and initials]



SERVIÇO PÚBLICO FEDERAL

CONSELHO REGIONAL DE ENGENHARIA E AGRONOMIA
ESTADO DE SÃO PAULO

- 3.18 C-946/2011-V2 - Associação Paulista de Engenheiros de Minas-APEMI, com Prestação de Contas do exercício de 2013 no valor de R\$ 1.280,00.
- 3.19 C-1021/2011-V2 e V3 - Associação dos Engenheiros, Arquitetos de Jaú, com Prestação de Contas do exercício de 2013 no valor de R\$ 23.598,12.
- 3.20 C-925/2011-V2 e V3 - Associação dos Engenheiros, Arquitetos e Agrônomos de Osvaldo Cruz e Região, com Prestação de Contas do exercício de 2013 no valor de R\$ 18.581,01.
- 3.21 C-997/2011-V1 - Associação dos Engenheiros e Arquitetos de Cubatão, com Prestação de Contas do exercício de 2013 no valor de R\$ 21.816,06.

Item	Valor repassado	Total em RP	Prestação de Contas	Valor gasto pela entidade	HISTÓRICO
	R\$	R\$	R\$	R\$	
3.1	RS 13 582.64	-	RS 18 497.20	RS 4 914.56	Vlr gasto a maior pela Entidade - Prestação superavitária
3.2	RS 32 171.22	-	RS 36 745.96	RS 4 574.74	Vlr gasto a maior pela Entidade - Prestação superavitária
3.3	RS 44 273.00	-	RS 31 513.67	-RS 12 759.33	Vlr gasto a menor pela Entidade - Prestação deficitária
3.4	RS 62 727.60	-	RS 66 245.25	RS 3 517.65	Vlr gasto a maior pela Entidade - Prestação superavitária
3.5	RS 164 066.10	-	RS 183 923.03	RS 19 856.93	Vlr gasto a maior pela Entidade - Prestação superavitária
3.6	RS 117 172.16	-	RS 125 265.33	RS 8 093.17	Vlr gasto a maior pela Entidade - Prestação superavitária
3.7	RS 20 562.75	-	RS 21 365.48	RS 802.73	Vlr gasto a maior pela Entidade - Prestação superavitária
3.8	RS 27 199.15	-	RS 27 203.05	RS 3.90	Vlr gasto a maior pela Entidade - Prestação superavitária
3.9	RS 28 349.48	-	RS 35 778.58	RS 7 429.10	Vlr gasto a maior pela Entidade - Prestação superavitária
3.10	RS 34 695.38	-	RS 37 270.86	RS 2 575.48	Vlr gasto a maior pela Entidade - Prestação superavitária
3.11	RS 21 744.36	-	RS 22 208.77	RS 464.41	Vlr gasto a maior pela Entidade - Prestação superavitária
3.12	RS 18 809.26	-	RS 24 382.11	RS 5 572.85	Vlr gasto a maior pela Entidade - Prestação superavitária
3.13	RS 15 113.16	-	RS 15 136.63	RS 23.47	Vlr gasto a maior pela Entidade - Prestação superavitária
3.14	RS 19 597.32	-	RS 19 199.18	-RS 398.14	Vlr gasto a menor pela Entidade - Prestação deficitária
3.15	RS 38 424.42	-	RS 40 344.14	RS 1 919.72	Vlr gasto a maior pela Entidade - Prestação superavitária
3.16	RS 66 592.71	-	RS 51 651.77	-RS 14 940.94	Vlr gasto a menor pela Entidade - Prestação deficitária
3.17	RS 117 408.44	-	RS 103 014.96	-RS 14 393.48	Vlr gasto a menor pela Entidade - Prestação deficitária
3.18	RS 1 140.03	-	RS 1 280.00	RS 139.97	Vlr gasto a maior pela Entidade - Prestação superavitária
3.19	RS 45 921.11	-	RS 23 598.12	-RS 22 322.99	Vlr gasto a menor pela Entidade - Prestação deficitária
3.20	RS 18 014.86	-	RS 18 581.01	RS 566.15	Vlr gasto a maior pela Entidade - Prestação superavitária
3.21	RS 17 282.92	-	RS 21 816.06	RS 4 533.14	Vlr gasto a maior pela Entidade - Prestação superavitária

Fonte: Unidade de Contabilidade

Deliberação:

Nestes termos, **APRECIADOS** e **APROVADOS** os itens 3.1 a 3.21. Encaminhamos os processos para apreciação e decisão final ao Plenário do Crea-SP, na sessão que se realizará no dia 26 de junho de 2014.

[Handwritten signatures and initials]



SERVIÇO PÚBLICO FEDERAL

CONSELHO REGIONAL DE ENGENHARIA E AGRONOMIA
ESTADO DE SÃO PAULO

4. ANÁLISE DE PROCESSOS "L" - LICITAÇÃO

- 4.1 **L-009/2014-V1-V2-V3 e V4** Contrato firmado entre o Conselho Regional de Engenharia e Agronomia do Estado de São Paulo e a empresa Telefônica Brasil S.A., com finalidade de prestação de serviços de telefônico fixo comutado – STFC, destinado ao tráfego de chamadas entre a rede pública de telefonia e o CREA-SP, com vigência de 12 meses.
- 4.2 **L-062/2014-V1-V2 e V3** Contrato firmado entre o Conselho Regional de Engenharia e Agronomia do Estado de São Paulo e a empresa APG Assessoria, Projetos e Gestão S/S Ltda. EPP, com finalidade de prestação de serviços de mão de obra temporária de telefonistas e porteiros para cobertura das férias de funcionários do CREA-SP, com vigência de 12 meses.
- 4.3 **L-105/2013-V1 e V2** Contratação de empresa para a prestação de serviços de limpeza e conservação de diversas Sedes do CREA-SP. Informamos que este processo foi encerrado.

Os processos supracitados foram encaminhados pelo Departamento Administrativo e de Suprimentos – DAS e referem-se às despesas com licitações do CREA-SP, com base na Lei Federal das Licitações nº 8.666 de 21 de junho de 1993.

Deliberação:

Nestes termos os **Processos de Licitação** foram **APRECIADOS, APROVADOS** e encaminhados ao Departamento Administrativo e de Suprimentos – DAS/SUPADF, responsável pelos processos licitatórios.

5. BALANCETE DO CREA-SP DO MÊS DE MAIO DO EXERCÍCIO DE 2014

Em conformidade com a Portaria Conjunta nº 1, de 20 de junho de 2011 e Portaria nº 406 de 20 de junho de 2011, da S.T.N. - Secretaria do Tesouro Nacional, onde este Regional começou a trabalhar dentro dos novos procedimentos da Convergência Contábil, visando padronização de relatórios públicos e gerenciais.

A Comissão de Orçamento e Tomada de Contas - COTC, examinando o Balancete do mês de **MAIO/2014**, conforme dados obtidos pelo sistema Integrado, consigna que a realização da Receita ocorreu à razão de R\$ 11.372.271 (milhões de reais), enquanto que a Despesa atingiu a importância de R\$ 14.976.946 (milhões de reais), correspondente a 4,57% e 6,01% respectivamente sobre o total previsto de R\$ 249.008.000 (milhões de reais). Registrando em **MAIO/2014**, DEFICIT no montante de R\$ 3.604.675 (milhões de reais).

[Assinaturas manuscritas em azul]



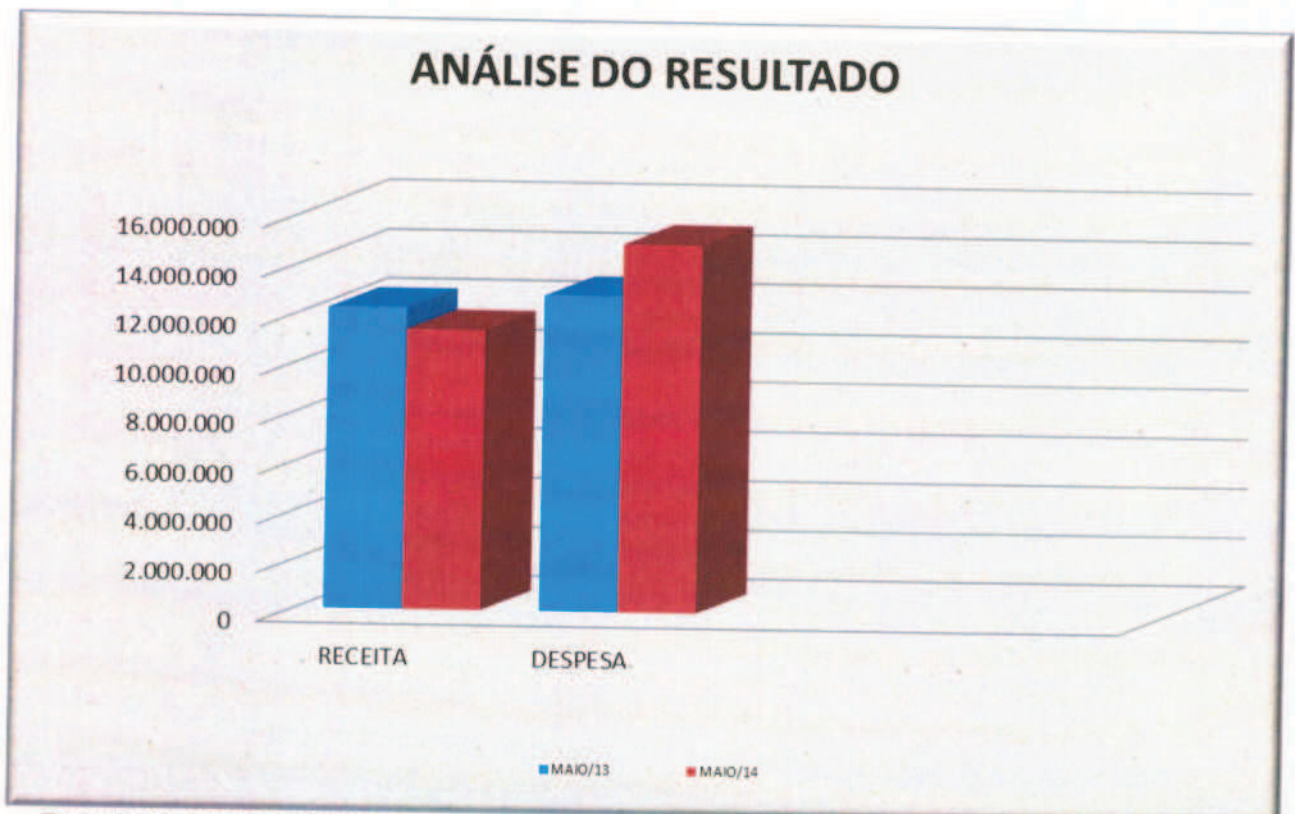
SERVIÇO PÚBLICO FEDERAL

CONSELHO REGIONAL DE ENGENHARIA E AGRONOMIA
ESTADO DE SÃO PAULO

DESCRIÇÃO	MÊS DE : MAIO/13	MÊS DE : MAIO/14
RECEITA	12.241.609	11.372.271
DESPESA	12.840.313	14.976.946
SUPERAVIT	-	-
DEFICIT	598.704	3.604.675

Valores em R\$

Fonte: Unidade de Contabilidade



Fonte: Unidade de Contabilidade

[Handwritten signatures and initials]



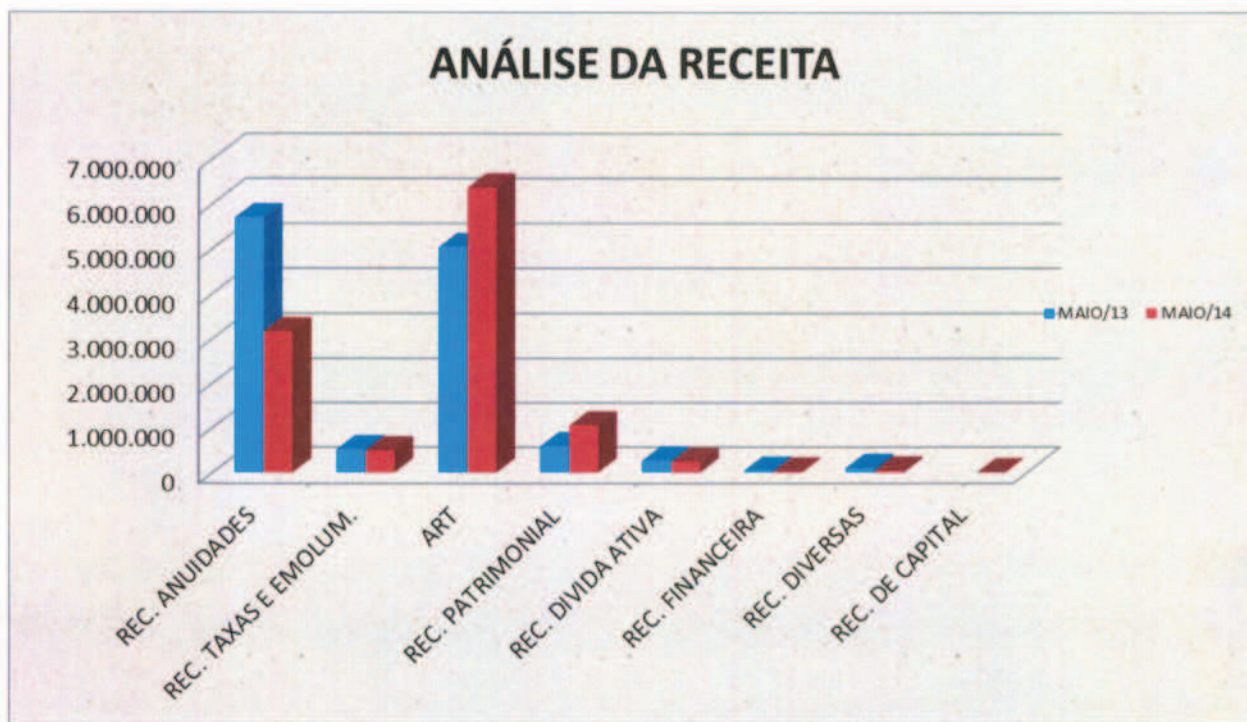
SERVIÇO PÚBLICO FEDERAL

CONSELHO REGIONAL DE ENGENHARIA E AGRONOMIA
ESTADO DE SÃO PAULO

5.1 RECEITA BRUTA ANTES DA DEDUÇÃO DOS REPASSES DAS COTAS DO CONFEA E DA MÚTUA DO EXERCÍCIO DE 2013 E 2014

DESCRIÇÃO	MÊS DE : MAIO/13	MÊS DE : MAIO/14	Varição R\$
REC. ANUIDADES	5.694.369	3.161.105	-2.533.264
REC. TAXAS E EMOLUM.	518.552	490.979	-27.573
ART	5.035.386	6.357.910	1.322.524
REC. PATRIMONIAL	587.517	1.057.155	469.637
REC. DIVIDA ATIVA	262.544	239.611	-22.933
REC. FINANCEIRA	41.673	22.632	-19.040
REC. DIVERSAS	101.568	42.879	-58.689
REC. DE CAPITAL		0	0
TOTAL	12.241.609	11.372.271	-869.338

Fonte: Unidade de Contabilidade



Fonte: Unidade de Contabilidade

[Handwritten signatures and initials]



SERVIÇO PÚBLICO FEDERAL

CONSELHO REGIONAL DE ENGENHARIA E AGRONOMIA
ESTADO DE SÃO PAULO

5.2 VALORES DE REPASSES DAS COTAS AO CONFEA, MÚTUA - BRASÍLIA E MÚTUA - CAIXA/SÃO PAULO-SP

DESCRIÇÃO	MÊS DE : MAIO/13	MÊS DE : MAIO/14	Variação R\$
MÚTUA - DF	302.429	381.475	79.046
MÚTUA - SP	705.668	890.107	184.439
CONFEA	1.596.536	1.348.514	-248.022
TOTAL	2.604.633	2.620.096	15.463

Fonte: Unidade de Contabilidade

Base Legal dos repasses: Estatuto da Mútua dezembro/2006 – artigo 19 parágrafo 1º.

5.2.1 Repasses ao Confea, Mútua - Brasília e Mútua - Caixa/São Paulo-SP - 2013 e 2014

MESES	EXERCÍCIO DE 2013				EXERCÍCIO DE 2014			
	Mutua DF	Mutua SP	CONFEA	TOTAL	Mutua DF	Mutua SP	CONFEA	TOTAL
Janeiro	233.593	545.050	3.903.947	4.682.590	300.888	702.073	4.931.605	5.934.566
Fevereiro	241.442	563.365	4.329.966	5.134.773	357.130	833.304	5.368.878	6.559.312
Março	285.557	666.299	2.684.470	3.636.326	341.034	795.746	2.791.808	3.928.588
Abril	325.604	759.743	4.052.826	5.138.173	380.330	887.436	3.821.241	5.089.007
Maio	302.429	705.668	1.596.536	2.604.633	381.475	890.107	1.348.514	2.620.096
Junho	-	-	-	-	-	-	-	-
Julho	-	-	-	-	-	-	-	-
Agosto	-	-	-	-	-	-	-	-
Setembro	-	-	-	-	-	-	-	-
Outubro	-	-	-	-	-	-	-	-
Novembro	-	-	-	-	-	-	-	-
Dezembro	-	-	-	-	-	-	-	-
TOTAL	1.388.625	3.240.125	16.567.745	21.196.495	1.760.857	4.108.666	18.262.046	24.131.569

Valores em R\$

Fonte: Unidade de Contabilidade

Base Legal dos repasses: Estatuto da Mútua dezembro/2006 – artigo 19 parágrafo 1º.



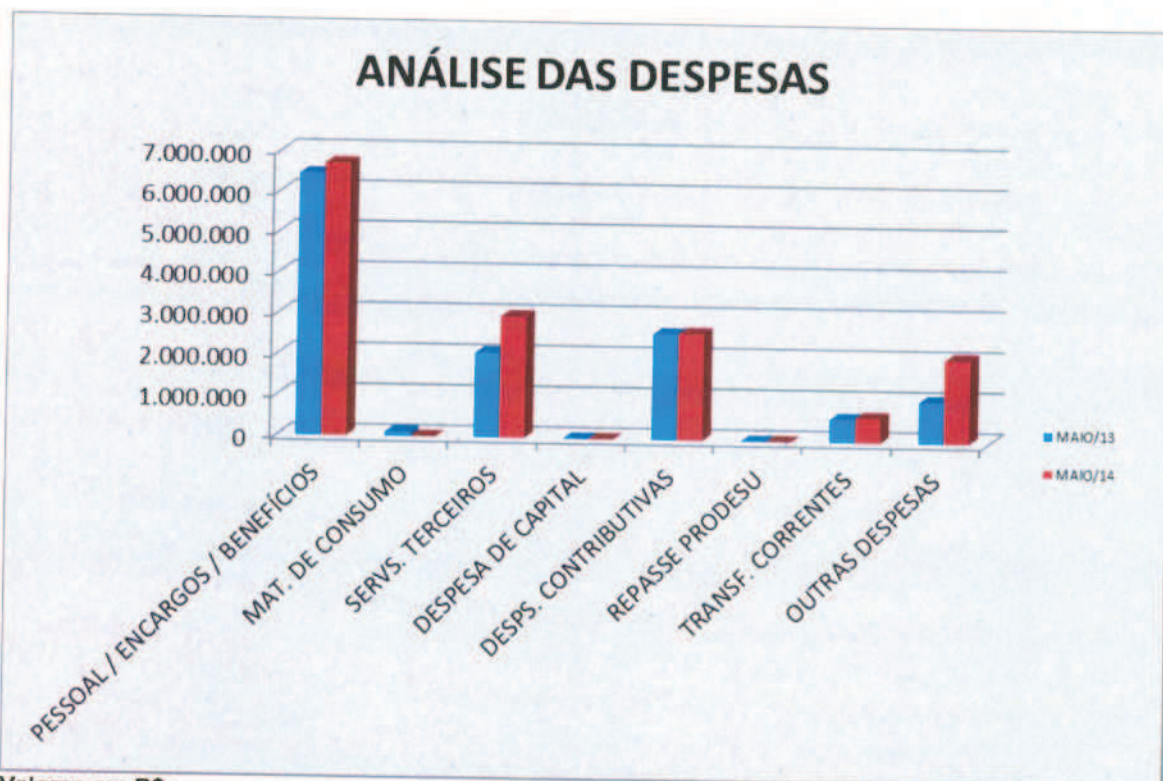
SERVIÇO PÚBLICO FEDERAL

CONSELHO REGIONAL DE ENGENHARIA E AGRONOMIA
ESTADO DE SÃO PAULO

5.3 DESPESAS

DESCRIÇÃO	MÊS DE : MAIO/13	MÊS DE : MAIO/14	Varição R\$
PESSOAL / ENCARGOS / BENEFÍCIOS	6.455.475	6.714.030	258.555
MAT. DE CONSUMO	103.224	689	-102.535
SERVS. TERCEIROS	2.079.406	2.978.476	899.070
DESPESA DE CAPITAL	2.122	3.460	-
DESPS. CONTRIBUTIVAS	2.604.633	2.620.096	15.463
REPASSE PRODESU	-	-	-
TRANSF. CORRENTES	573.506	602.866	-
OUTRAS DESPESAS	1.021.948	2.057.329	1.035.381
TOTAL	12.840.313	14.976.946	2.105.934

Valores em R\$ Fonte: Unidade de Contabilidade



Valores em R\$
Fonte: Unidade de Contabilidade

[Handwritten signatures and initials]



SERVIÇO PÚBLICO FEDERAL

CONSELHO REGIONAL DE ENGENHARIA E AGRONOMIA
ESTADO DE SÃO PAULO

Compõe "**outras despesas**" Sentenças judiciais, despesas com quilometragem e diária.

Em MAIO do corrente foram efetuadas 25 (vinte e cinco) transposições de verba, apreciadas e aprovadas pela Comissão de Orçamento e Tomada de Contas COTC.

5.4 COMPARATIVO DE ART'S DOS EXERCÍCIOS 2013 E 2014.

MESES	EXERCICIO 2013		EXERCICIO 2014	
	QTDE TOTAL MÊS	QTDE AC	QTDE TOTAL MÊS	QTDE AC
Janeiro	65.174	65.174	67.161	67.161
Fevereiro	66.925	132.099	78.333	145.494
Março	80.288	212.387	74.588	220.082
Abril	88.102	300.489	81.194	301.276
Maió	84.423	384.912	81.176	382.452
Junho	79.265	464.177	-	-
Julho	85.053	549.230	-	-
Agosto	88.370	637.600	-	-
Setembro	85.502	723.102	-	-
Outubro	94.996	818.098	-	-
Novembro	80.201	898.299	-	-
Dezembro	80.570	978.869	-	-
TOTAL	978.869	-	382.952	-

Em Quantidades

Fonte: Unidade de Contabilidade

[Handwritten signature]
[Handwritten signature]
[Handwritten signature]
10



SERVIÇO PÚBLICO FEDERAL

CONSELHO REGIONAL DE ENGENHARIA E AGRONOMIA
ESTADO DE SÃO PAULO

5.5 RESULTADO FINANCEIRO ACUMULADO ATÉ MÊS DE MAIO/2014

Verificando o **Resultado Acumulado** no período de **MAIO de 2014** e comparando ao mesmo período de **MAIO de 2013**, registra-se um acréscimo no **SUPERÁVIT FINANCEIRO de 15,50%**, conforme demonstrado a seguir:

Financeiro:

DESCRIÇÃO	MÊS DE : MAIO/13	MÊS DE : MAIO/14	Varição R\$
ATIVO FINANCEIRO	90.683.346	114.894.147	26,70%
PASSIVO FINANCEIRO	12.333.427	24.401.565	97,85%
SUPERAVIT	78.349.919	90.492.582	15,50%

Valores em R\$

Fonte: Unidade de Contabilidade

Encontra-se disponível no mês de **MAIO/2014** em **Aplicações**, lastreadas em Títulos Públicos, o montante de R\$ 112.759.778 (milhões de reais) no Banco do Brasil e Caixa Econômica Federal e os rendimentos acumulados até **MAIO/2014** no montante de R\$ 4.157.474 (milhões de reais).

[Handwritten signatures and initials]

11



SERVIÇO PÚBLICO FEDERAL

CONSELHO REGIONAL DE ENGENHARIA E AGRONOMIA
ESTADO DE SÃO PAULO

5.5.1 DEMONSTRAÇÃO DO RESULTADO ORÇAMENTÁRIO DOS EXERCÍCIOS 2013 E 2014

Demonstramos no quadro a seguir os resultados mensais e anuais dos exercícios, e em evidência o mês de **MAIO/2014**:

SUPERÁVIT / DÉFICIT ORÇAMENTÁRIO - MENSAL		
MÊS	2013	2014
JAN	15.216.308	24.263.830
FEV	15.749.412	20.063.197
MAR	6.623.050	3.500.951
ABR	15.074.120	10.858.855
MAI	-598.705	-3.604.675
JUN	-1.219.016	-
JUL	-3.850.422	-
AGO	-5.397.690	-
SET	-3.652.210	-
OUT	-5.015.748	-
NOV	-5.957.647	-
DEZ	-22.343.009	-
SUPERÁVIT		
EXERCÍCIO	4.628.443	55.082.158
DÉFICIT EXERCÍCIO	-	-

Valores em R\$

Fonte: Unidade de Contabilidade

Handwritten signatures and initials:
A large blue checkmark.
A signature that appears to be "Almir".
A signature that appears to be "Lopes".
A date stamp: "12".
Other initials and marks.



SERVIÇO PÚBLICO FEDERAL

CONSELHO REGIONAL DE ENGENHARIA E AGRONOMIA
ESTADO DE SÃO PAULO

**5.5.2 DEMONSTRAÇÃO DOS SALDOS BANCÁRIOS DOS EXERCÍCIOS 2013
E 2014**

Em continuidade ao processo de transparência e legalidade do CREA-SP, relacionamos no quadro abaixo as disponibilidades conta corrente e aplicações, dos anos de 2013 e 2014, conforme balancetes aprovados em plenária e prestações de contas encaminhadas ao CONFEA.

SALDOS BANCÁRIOS		
MESES/ANOS	2013	2014
JAN	63.423.732	85.749.806
FEV	76.816.725	106.825.663
MAR	81.982.118	108.378.137
ABR	94.088.729	118.175.465
MAI	90.683.346	112.759.778
JUN	89.036.721	-
JUL	84.858.354	-
AGO	79.317.886	-
SET	75.778.026	-
OUT	70.678.645	-
NOV	64.104.597	-
DEZ	55.116.943	-

Valores em R\$

Fonte: Unidade de Contabilidade

Deliberação do Balancete do mês de MAIO/14:

Após análise **APRECIÇÃO e APROVAÇÃO** de todos os documentos apresentados e esclarecidas as variações decorrentes sobre o resultado financeiro, a Comissão considera cumpridas as formalidades da lei, conforme Regimento Interno, art.140 e 141, incisos III, V e VI, Seção VI referente ao **BALANCETE DE MAIO DE 2014**, objeto do processo C-127/2014, que em seguida deverá ser encaminhado para apreciação e deliberação do Plenário na Sessão de 26 de junho de 2014.

[Handwritten signatures and initials]



SERVIÇO PÚBLICO FEDERAL

CONSELHO REGIONAL DE ENGENHARIA E AGRONOMIA
ESTADO DE SÃO PAULO

6 ENCERRAMENTO

Nada mais havendo para relatar, a Comissão encerrou seus trabalhos, lavrando presente Ata, assinada por todos participantes.

São Paulo, 18 de junho de 2014.

Conselheiros Titulares do CREA-SP:

Geol Celso de Almeida Bairão - Coordenador 

Engº Eletricista André Luís Fernandes Pinto - Coordenador Adjunto 

Engº Civil Roque Gomes Filho 

AUSÊNCIA JUSTIFICADA


Engº Prod. Mec. e Seg. do Trabalho José Vinicius Abrão


Engº Agrim. Civil e Seg. Trab. João Luiz Braguini


Conselheiro Suplente:

Engº Químico Luiz Fernando Napoleone 

Funcionários de Apoio a Comissão:


Andréia A. B. C. Oliveira
Sup. Adm. Financeiro
SUPADF


Janaina Macedo Calvo
Ger. de Pessoal e Finanças-
DPF/SUPADF


Nelson Oliveira Silva
Gerente de Relações Institucionais
DRI/SUPFIS