



SERVIÇO PÚBLICO FEDERAL

CONSELHO REGIONAL DE ENGENHARIA E AGRONOMIA
ESTADO DE SÃO PAULO

**ATA DA 5ª REUNIÃO ORDINÁRIA DA
COMISSÃO PERMANENTE DE ORÇAMENTO E
TOMADA DE CONTAS -EXERCÍCIO 2013
REUNIÃO Nº826**

DATA:04 de junho de 2013

HORÁRIO:Início - 09:00hs
Término- 13:00 hs

LOCAL:4º andar - Faria Lima

PRESENCAS:

Conselheiros: Engº Agrim. e Engºde Seg. do Trabalho Antonio Moacir Rodrigues Nogueira, Engº Civil Claudio Luis Arena, Engº Agrônomo José Ricardo Alves Pereira, Engº Eletricista Ronaldo Perfeito Alonso e Engº Prod. Mec. e Seg. do Trabalho José Vinicius Abrão .

Ausência Justificada:

1. COMUNICADO DA MESA

O Senhor Coordenador saúda os presentes e dá início aos trabalhos desta Comissão.



SERVIÇO PÚBLICO FEDERAL

CONSELHO REGIONAL DE ENGENHARIA E AGRONOMIA
ESTADO DE SÃO PAULO

2. ANÁLISE DE PROCESSOS DE CONVÊNIOS DE REPASSES RELATIVOS AOS 16% E RATEIO DE ART E RATEIO ENTRE O CREA-SP E DIVERSAS ENTIDADES DE CLASSES

Foram analisados por esta Comissão os seguintes Processos:

- 2.1 C-1008/2011 – Associação Profissional dos Engenheiros, Agrimensores no Estado de São Paulo - APEAESP, com Prestação de Contas do exercício de 2012 no valor de R\$ 21.663,60;
- 2.2 C-868/2011- Associação dos Engenheiros da Estrada de Ferro Santos a Jundiaí, com Prestação de Contas do exercício de 2012 no valor de R\$ 16.787,67;
- 2.3 C-852/2011–Associação de Engenharia, Arquitetura e Agrônoma de Sertãozinho, com Prestação de Contas do exercício de 2012 no valor de R\$ 20.066,04;
- 2.4 C-976/2011– Associação dos Engenheiros e Arquitetos de Ribeirão Pires, com Prestação de Contas do exercício de 2012 no valor de R\$ 19.294,25;
- 2.5 C- 935/2011 - Assoc. de Eng., Arquit. e Agron. de São Joaquim da Barra, com Prestação de Contas do exercício de 2012 no valor de R\$ 22.510,00 ;
- 2.6 C - 848/2011 V2 – Associação dos Engenheiros e Arquitetos de Americana, com Prestação de Contas do exercício de 2012 no valor de R\$ 60.993,22;
- 2.7 C-980/2011 – Assoc. Brasileira de Eng^{os} Eletricistas de São Paulo – ABEE, com Prestação de Contas do Exercício de 2012 no valor de R\$ 19.603,74;

2



SERVIÇO PÚBLICO FEDERAL

CONSELHO REGIONAL DE ENGENHARIA E AGRONOMIA
ESTADO DE SÃO PAULO

- 2.8** C - 931/2011 V-2 – Associação de Engs. E Arqs. de Itapeverica da Serra, com Prestação de Contas no valor de R\$ 13.408,77;
- 2.9** C – 867/2011 V2 – Associação dos Engenheiros, Arq. e Agron. Da Reg. de Ourinhos, com Prestação de Contas no valor de R\$ 45.550,32;
- 2.10** C-1021/2011 V2 – Associação dos Engenheiros e Arquitetos de Jaú, com Prestação de Contas no valor de R\$ 40.279,55;
- 2.11** C- 922/2011 – V2 – Associação dos Engs. E Arqs. de São Caetano do Sul, com Prestação de Contas no valor de R\$ 23.637,21;
- 2.12** C-974/2011 – Assoc. dos Arquitetos, Engs. E Agron. De Artur Nogueira, com Prestação de Contas no valor de R\$ 16.742,45;
- 2.13** C-994/2011 – Assoc. dos Eng^{os}, Arquitetos e Agrônomos de Suzano, com Prestação de Contas no valor de R\$ 26.584,80;
- 2.14** C- 845/2011 – Associação dos Eng^{os}., Arq. e Agrônomos de Valinhos, com Prestação de Contas no valor de R\$ 29.770,34;
- 2.15** C- 998/2011 – Associação dos Eng.^{os}, Arq.^o e Agrônomos da Estância de Poá, Com Prestação de Contas no Valor de R\$ 33.979,66;
- 2.16** C – 811/2011 – Assoc. dos Engs., Arquitetos e Agrônomos de Mogi das Cruzes, com Prestação de Contas no valor de R\$ 76.733,37;
- 2.17** C-541/2011 – Associação de Engenheiros e Arquitetos de Campinas, com Prestação de Contas no valor de R\$ 48.069,83; e
- 2.18** C-989/2011 V2 – Assoc. dos Eng.^{os}, Arquitetos e Agrônomos de Indaiatuba, com Prestação de Contas no valor de R\$ 52.375,15.

3



SERVIÇO PÚBLICO FEDERAL

CONSELHO REGIONAL DE ENGENHARIA E AGRONOMIA
ESTADO DE SÃO PAULO

Item	Valor repassado 2012 R\$	Total em RP R\$	Prestação de Contas R\$	Valor gasto a maior/menor pela entidade R\$	Histórico
2.1	19.593,95	0,00	21.663,60	2.069,65	Vlr gasto a maior pela Entidade – Prestação Superavitária
2.2	13.212,84	0,00	16.787,67	3.574,83	Vlr gasto a maior pela Entidade - Prestação Superavitária
2.3	40.054,57	0,00	20.066,04	(19.988,53)	VI. Gasto a menor pela Entidade – Prestação Deficitária
2.4	15.856,77	0,00	19.294,25	3.437,48	VI. Gasto a maior pela Entidade – Prestação Superavitária
2.5	20.811,09	0,00	22.510,00	1.698,91	VI. Gasto a maior pela Entidade – Prestação Superavitária
2.6	60.667,51	0,00	60.993,22	325,71	VI. Gasto a maior pela Entidade – Prestação Superavitária
2.7	20.782,78	0,00	19.603,74	(1.179,04)	VI. Gasto a menor pela Entidade – Prestação Deficitária
2.8	13.649,45	0,00	13.408,77	(240,68)	VI. Gasto a menor pela Entidade – Prestação Deficitária
2.9	44.533,93	0,00	45.550,32	1.016,39	VI. Gasto a maior pela Entidade – Prestação Superavitária
2.10	39.591,21	0,00	40.279,55	688,34	VI. Gasto a maior pela Entidade – Prestação Superavitária
2.11	24.687,65	0,00	23.637,21	(1.050,44)	VI. Gasto a menor pela Entidade – Prestação Deficitária
2.12	23.481,00	0,00	16.742,45	(6.738,55)	VI. Gasto a menor pela Entidade – Prestação Deficitária
2.13	28.853,82	0,00	26.584,80	(2.269,02)	VI. Gasto a menor pela Entidade – Prestação Deficitária
2.14	30.458,83	0,00	29.770,34	(688,49)	VI. Gasto a menor pela Entidade – Prestação Deficitária
2.15	23.248,56	0,00	33.979,66	10.731,10	VI. Gasto a maior pela Entidade – Prestação Superavitária
2.16	76.198,10	0,00	76.733,37	535,27	VI. Gasto a maior pela Entidade – Prestação Superavitária
2.17	197.005,08	0,00	48.069,83	(148.935,25)	VI. Gasto a menor pela Entidade – Prestação Deficitária
2.18	43.098,61	0,00	52.375,15	9.276,54	VI. Gasto a maior pela Entidade – Prestação Superavitária

4



SERVIÇO PÚBLICO FEDERAL

CONSELHO REGIONAL DE ENGENHARIA E AGRONOMIA
ESTADO DE SÃO PAULO

Deliberação:

Nestes termos, **APRECIADO** e **APROVADO** Dos itens 2.1 a 2.18, encaminhamos os processos para apreciação e decisão final ao Plenário do CREA-SP, na sessão que se realizará no dia 13 de junho de 2013.

**3. APRECIÇÃO DO PROCESSO DE PRESTAÇÃO DE CONTAS DA MÚTUA-SP
– CAIXA DE ASSISTÊNCIA DOS PROFISSIONAIS DO CREA**

3.1 Processo C-080/2013 - **Prestação de Contas - Exercício 2013 - Caixa de Assistência dos Profissionais do Crea-SP**, referente ao mês de Abril do exercício de 2013.

Deliberação:

A **Prestação de Contas do mês de Abril/13**, objeto do processo C-080/2013 foi **APRECIADA** pela Comissão Permanente de Orçamento e Tomada de Contas - CPOTC, e encaminhada para apreciação e deliberação do Plenário do Crea-SP, na sessão que se realizará no dia 13 de junho de 2013.

4. BALANCETE DO CREA-SP DO MÊS DE JANEIRO DO EXERCÍCIO DE 2013

Em conformidade com a Portaria Conjunta nº 1, de 20 de junho de 2011 e Portaria nº 406 de 20 de junho de 2011, da S.T.N. – Secretaria do Tesouro Nacional, onde este Regional começou a trabalhar dentro dos novos procedimentos da Convergência Contábil, visando à padronização de relatórios públicos e gerenciais.

A Comissão Permanente de Orçamento e Tomada de Contas - CPOTC, examinando o Balancete do mês de JANEIRO/2013, conforme dados obtidos pelo sistema Integrado, consigna que a realização da Receita ocorreu à razão de R\$ 27.338.572(milhões de Reais), enquanto que a Despesa atingiu a importância de R\$ 12.122.264(milhões de Reais), correspondente a 13,06% e 5,79%



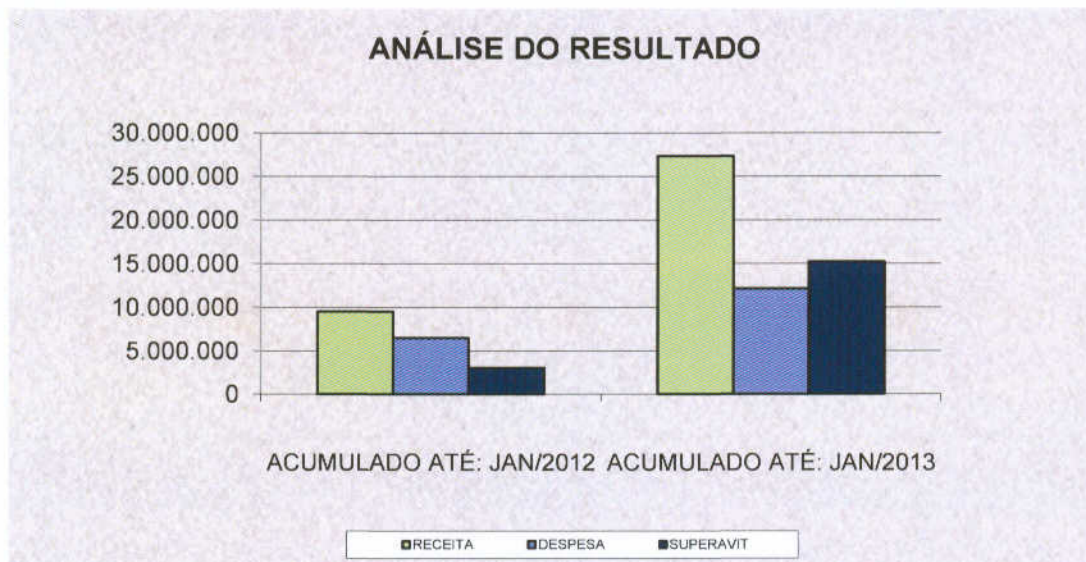
SERVIÇO PÚBLICO FEDERAL

**CONSELHO REGIONAL DE ENGENHARIA E AGRONOMIA
ESTADO DE SÃO PAULO**

respectivamente sobre o total previsto de R\$ 209.330.765 (milhões de Reais).
Registrando em JANEIRO/2013, SUPERAVIT ACUMULADO no montante de R\$ 15.216.308 (milhões de Reais).

DESCRIÇÃO	MÊS DE JANEIRO/2012	ACUMULADO ATÉ: JAN/2012	MÊS DE JANEIRO/2013	ACUMULADO ATÉ: JAN/2013
RECEITA	9.518.835	9.518.835	27.338.572	27.338.572
DESPESA	6.498.688	6.498.688	12.122.264	12.122.264
SUPERÁVIT	3.020.147	3.020.147	15.216.308	15.216.308

Valores em R\$





SERVIÇO PÚBLICO FEDERAL

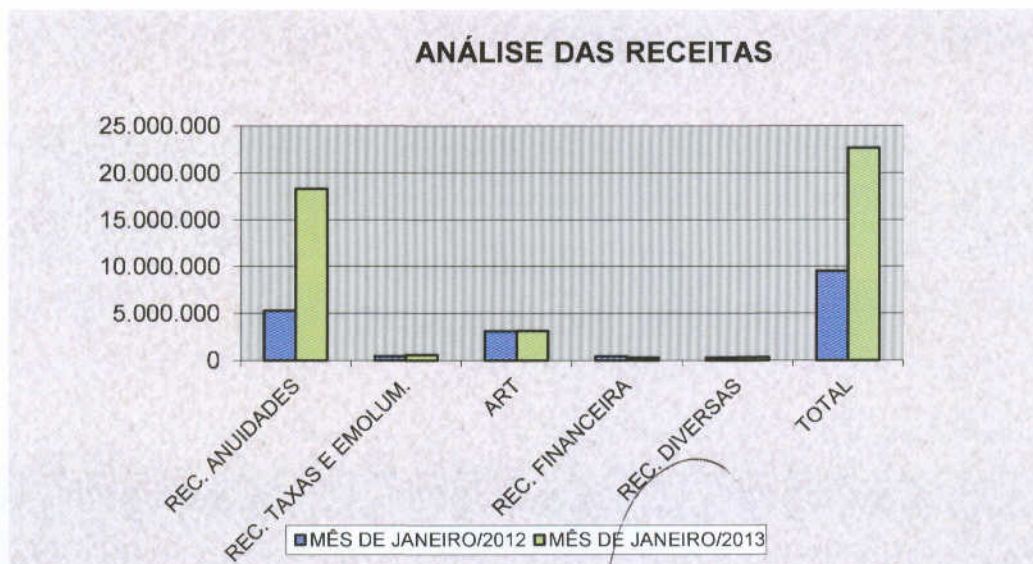
CONSELHO REGIONAL DE ENGENHARIA E AGRONOMIA
ESTADO DE SÃO PAULO

4.1 RECEITA LÍQUIDA JÁ DEDUZIDA DOS REPASSES DAS COTAS DO CONFEA E DA MÚTUA

DESCRIÇÃO	MÊS DE JANEIRO/2012	ACUMULADO ATÉ : JANEIRO/12	MÊS DE JANEIRO/2013	ACUMULADO ATÉ : JANEIRO/13	Varição R\$
REC. ANUIDADES	5.273.021	5.273.021	18.344.525	18.344.525	13.071.504
REC. TAXAS E EMOLUM.	417.405	417.405	566.468	566.468	149.063
ART	3.099.932	3.099.932	3.113.352	3.113.352	13.420
REC. FINANCEIRA	439.586	439.586	292.791	292.791	-146.795
REC. DIVERSAS	288.891	288.891	338.847	338.847	49.956
TOTAL	9.518.835	9.518.835	22.655.983	22.655.983	13.137.148

OBS: Valores em R\$

Observação: A variação significativa em “Recebimentos de Anuidades”, é devida em função do critério utilizado em 2012, conforme determinou a Resolução do CONFEA, nº 528 de 28 de novembro de 2011, onde o pagamento da anuidade poderia ser feito em até 05 (cinco) parcelas, sendo o primeiro vencimento, dia 31 de março. Já para o exercício de 2013, com a aplicação da Resolução do CONFEA nº 1043 de 28 de setembro de 2012, o pagamento da anuidade iniciou-se a partir de 31 de janeiro.



(Assinaturas manuscritas em azul)



SERVIÇO PÚBLICO FEDERAL

CONSELHO REGIONAL DE ENGENHARIA E AGRONOMIA
ESTADO DE SÃO PAULO

**4.1.1 VALORES DE REPASSES DAS COTAS AO CONFEA, MÚTUA - BRASÍLIA E
MÚTUA - CAIXA/SÃO PAULO-SP**

DESCRIÇÃO	MÊS DE JANEIRO/2012	ACUMULADO ATÉ: JANEIRO/12	MÊS DE JANEIRO/2013	ACUMULADO ATÉ: JANEIRO/13	Varição R\$
MÚTUA - BRASILIA	273.495	273.495	233.593	233.593	-39.902
MÚTUA - CAIXA/SP	638.155	638.155	545.050	545.050	-93.105
CONFEA	1.586.114	1.586.114	3.903.947	3.903.947	2.317.833
TOTAL	2.497.764	2.497.764	4.682.590	4.682.590	2.184.826

**4.1.2 Repasses ao Confea, Mútua - Brasília e Mútua - Caixa/São Paulo-SP-
Acumulado 2012 a 2013**

DESCRIÇÃO	2012	MÊS DE JANEIRO/2012	MÊS DE JANEIRO/2013
MÚTUA - BRASILIA	3.463.749	273.495	233.593
MÚTUA - CAIXA/SP	8.081.099	638.155	545.050
CONFEA	22.116.812	1.586.114	3.903.947
TOTAL	33.661.660	2.497.764	4.682.590

Obs.: Valores em Reais



SERVIÇO PÚBLICO FEDERAL

CONSELHO REGIONAL DE ENGENHARIA E AGRONOMIA
ESTADO DE SÃO PAULO

4.1.3 Repasses ao Confea, Mútua - Brasília e Mútua - Caixa/São Paulo-SP-
Acumulado Exercício de 2012 a 2013

EXERCICIO DE 2012					EXERCICIO DE 2013			
MESES	MUTUA DF	MUTUA SP	CONFEA	TOTAL	MUTUA DF	MUTUA SP	CONFEA	TOTAL
JAN	273.495	638.155	1.586.114	2.497.764	233.593	545.050	3.903.947	4.682.590
FEV	285.564	666.315	1.780.883	2.732.762				
MAR	335.895	783.753	3.550.154	4.669.802				
ABR	305.965	713.916	5.854.509	6.874.389				
MAI	315.612	736.426	1.634.633	2.686.672				
JUN	295.179	688.749	1.475.520	2.459.449				
JUL	293.075	683.840	1.769.906	2.746.820				
AGO	281.514	656.866	1.145.588	2.083.968				
SET	203.339	473.487	618.401	1.295.227				
OUT	341.617	797.105	1.000.876	2.139.598				
NOV	273.029	637.067	854.480	1.764.576				
DEZ	259.465	605.419	845.749	1.710.633				
TOTAIS	3.463.749	8.081.099	22.116.812	33.661.660	233.593	545.050	3.903.947	4.682.590

4.2 DESPESAS

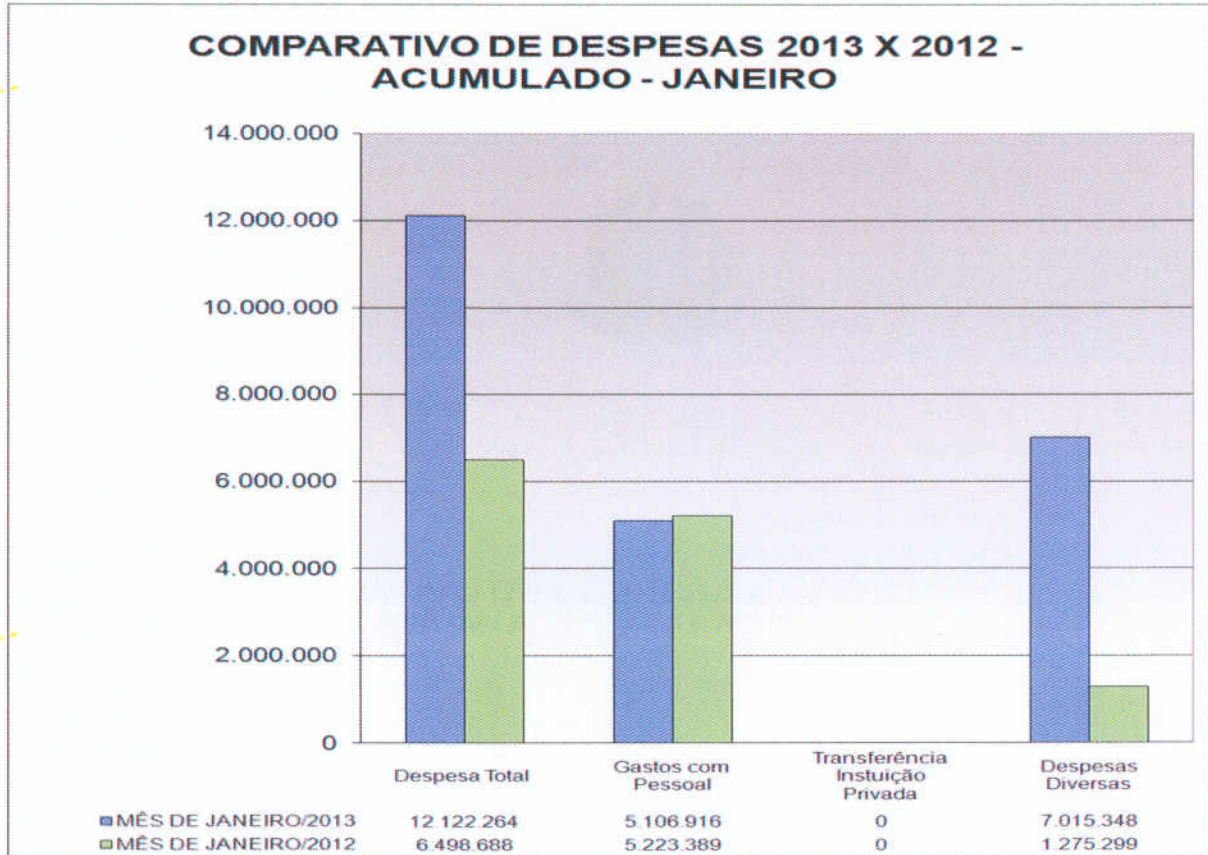
DESCRIÇÃO	MÊS DE JANEIRO/2012	ACUMULADO ATÉ: JANEIRO/12	MÊS DE JANEIRO/2013	ACUMULADO ATÉ: JANEIRO/13	Varição R\$
PESSOAL E ENCARGOS	5.223.389	5.223.389	5.106.916	5.106.916	-116.473
MAT. DE CONSUMO	629	629	20.057	20.057	19.428
SERVS. TERCEIROS	1.267.980	1.267.980	989.836	989.836	-278.144
DESPESA DE CAPITAL		0		0	0
DIVERSAS	6.690	6.690	6.005.456	6.005.456	5.998.766
TOTAL	6.498.688	6.498.688	12.122.265	12.122.265	5.623.577

9



SERVIÇO PÚBLICO FEDERAL

CONSELHO REGIONAL DE ENGENHARIA E AGRONOMIA
ESTADO DE SÃO PAULO



4.3 COMPARATIVO DE ART'S DOS EXERCÍCIOS 2012 E 2013.

MÊS	2012		2013		
	MESES	QTDE MÊS	QTDE AC	QTDE MÊS	QTDE AC
JAN		67.132	67.132	65.174	65.174
FEV		73.945	141.077	66.925	132.099
MAR		86.689	227.766	80.288	212.387
ABR		79.900	307.666	88.102	300.489
MAI		87.917	395.583	84.423	384.912
JUN		80.984	476.567		
JUL		84.429	560.996		
AGO		79.676	640.672		
SET		66.077	706.749		
OUT		93.971	800.720		
NOV		75.300	876.020		
DEZ		71.976	947.996		
TOTAIS		947.996		384.912	

OBS: Em Quantidades



SERVIÇO PÚBLICO FEDERAL

CONSELHO REGIONAL DE ENGENHARIA E AGRONOMIA
ESTADO DE SÃO PAULO

4.4 RESULTADO FINANCEIRO ACUMULADO ATÉ O MÊS DE JANEIRO/2013

Verificando o **Resultado Acumulado** no mês de **JANEIRO de 2013** e comparando ao mesmo período de **JANEIRO de 2012**, registra-se um acréscimo no **SUPERÁVIT FINANCEIRO de 50%**, devido principalmente a acréscimo na arrecadação de Anuidade de Pessoa Física, o que contribuiu para o acréscimo no Ativo Financeiro na ordem de 58%, conforme demonstrado a seguir:

Financeiro:

<i>DESCRIÇÃO</i>	<i>MÊS DE JANEIRO/2012</i>	<i>MÊS DE JANEIRO/2013</i>	<i>Varição %</i>
ATIVO FINANCEIRO	40.799.143	64.463.763	58%
PASSIVO FINANCEIRO	12.325.129	21.780.649	77%
SUPERÁVIT	28.474.014	42.683.114	50%

OBS: Valores em R\$.

Encontra-se disponível no mês de **JANEIRO/2013** em **Aplicações**, lastreadas em Títulos Públicos, o montante de R\$ 63.365.966(milhões de reais) no Banco do Brasil e Caixa Econômica Federal e os rendimentos acumulados até **JANEIRO/2013** no montante de R\$ 292.791(milhares de reais).

4.4.1 DEMONSTRAÇÃO DO RESULTADO ORÇAMENTÁRIO DOS EXERCÍCIOS 2012 e 2013

Demonstramos no quadro a seguir os resultados mensais e anuais dos exercícios, e em evidência o mês de **JANEIRO/2013**:



SERVIÇO PÚBLICO FEDERAL

CONSELHO REGIONAL DE ENGENHARIA E AGRONOMIA
ESTADO DE SÃO PAULO

SUPERÁVIT / DÉFICIT ORÇAMENTÁRIO - MENSAL		
MÊS	2012	2013
JAN	3.020.147	15.216.308
FEV	2.849.377	
MAR	12.732.358	
ABR	25.210.056	
MAI	186.136	
JUN	100.640	
JUL	261.553	
AGO	(2.016.558)	
SET	(5.537.176)	
OUT	(3.736.224)	
NOV	(7.822.018)	
DEZ	(25.678.543)	
SUPERÁVIT EXERCÍCIO	-	15.216.308
DÉFICIT EXERCÍCIO	(430.252)	-

OBS: Valores em R\$.

4.4.2 **DEMONSTRAÇÃO DOS SALDOS BANCÁRIOS DOS EXERCÍCIOS 2012 e 2013**

Em continuidade ao processo de transparência e legalidade do CREA-SP, relacionamos no quadro abaixo as disponibilidades - conta corrente e aplicações, dos anos de 2012 a 2013, conforme balancetes aprovados em plenária e prestações de contas encaminhadas ao CONFEA.

SALDOS BANCÁRIOS		
MESES/ANOS	2012	2013
JAN	39.821.151	63.423.732
FEV	41.148.161	
MAR	54.757.662	
ABR	82.247.068	
MAI	78.047.552	
JUN	77.458.643	
JUL	78.382.921	
AGO	75.605.925	
SET	69.148.704	
OUT	66.076.312	
NOV	56.830.594	
DEZ	49.963.743	

OBS: Valores em R\$.



SERVIÇO PÚBLICO FEDERAL

**CONSELHO REGIONAL DE ENGENHARIA E AGRONOMIA
ESTADO DE SÃO PAULO**

Deliberação do Balancete do mês de JANEIRO/13:

Após análise e apreciação da Comissão, de todos os documentos apresentados e esclarecidas as variações decorrentes sobre o resultado financeiro, a Comissão considera cumpridas as formalidades da lei, conforme Regimento Interno, art.140 e 141, incisos III, V e VI, Seção VI, nestes termos a Comissão deliberou pela **APROVAÇÃO** referente ao **BALANCETE DE JANEIRO DE 2013**, objeto do processo C-62/2013, que em seguida deverá ser encaminhado para apreciação e deliberação do Plenário na Sessão de 13 de junho de 2013.

5. ENCERRAMENTO

Nada mais havendo para relatar, a Comissão encerrou seus trabalhos, lavrando a presente Ata, assinada por todos participantes.

São Paulo, 04 de junho de 2013.

Eng.º Civil Claudio Luis Arena
Coordenador

Eng. Eletr. Ronaldo Perfeito Alonso
Coordenador-Adjunto

Eng.º Agr. José Ricardo A. Pereira

Eng.º Agrim. e Eng.º Seg. Trab. Antônio Moacir Nogueira

Engº Prod. MEC. e Seg. Trabalho José Vinicius Abrão