



SERVIÇO PÚBLICO FEDERAL
CONSELHO REGIONAL DE ENGENHARIA E AGRONOMIA
ESTADO DE SÃO PAULO

**ATA DA 5ª REUNIÃO ORDINÁRIA DA
COMISSÃO PERMANENTE DE ORÇAMENTO E
TOMADA DE CONTAS – EXERCÍCIO 2012
REUNIÃO No. 810/2012**

DATA: 11 de junho de 2012

HORÁRIO: Início - 9:30 hs
Término - 13:00 hs

LOCAL: 4º andar - Faria Lima

PRESENCAS:

Conselheiros: Engº Ind. Mec. Jânio Brasil Barbosa – Coordenador Adjunto;; Engº Civil Mário Roberto Bodon Gomes – Coordenador; Engº Eletricista Ronaldo Perfeito Alonso e Eng. Florestal Ulysses Bottino Peres.

Ausência Justificada: Eng. Alim. Leticia Girardi de Souza Machado

Funcionários de Apoio: José Manuel Blanco Sanchez (Superintendente de Controladoria/SUPCON), Fábio da Costa Soares (Gerente do Depto. De Contabilidade-DCN/SUPCON) e Nelson Oliveira Silva (Gerente do Departamento de Relações Institucionais-DRI/SUPFIS).

O Senhor Coordenador saúda os presentes e dá início aos trabalhos desta Comissão, informando que a data desta Reunião foi alterada do dia 04 de junho para 11 de junho de 2012, conforme despacho do Sr. Presidente Francisco Kurimori de 22 de maio de 2012.



SERVIÇO PÚBLICO FEDERAL
CONSELHO REGIONAL DE ENGENHARIA E AGRONOMIA
ESTADO DE SÃO PAULO

1. BALANCETE DO CREA-SP DO MÊS DE FEVEREIRO DO EXERCÍCIO DE 2012 – VERSÃO SISTEMA INTEGRADO IMPLANTA LTDA. DESDE JANEIRO/10

A Comissão Permanente de Orçamento e Tomada de Contas - CPOTC, examinando o Balancete do mês de **FEVEREIRO/2012**, conforme dados obtidos pelo novo sistema Integrado, consigna que a realização da **Receita** ocorreu à razão de R\$ 10.708.658 (milhões de Reais), enquanto que a **Despesa** atingiu a importância de R\$ 7.859.281 (milhões de Reais), correspondente a 7,73% e 5,67% respectivamente sobre o total previsto de R\$ 138.617.000 (milhões de Reais). Registrando em **FEVEREIRO/2012**, **SUPERAVIT ACUMULADO** no montante de R\$ 5.869.525 (milhões de Reais).

Comparando este resultado com o mesmo período do exercício anterior, verifica-se que em virtude da nova sistemática na cobrança das contribuições, conforme Resoluções 528/11 e 529/11 do CONFEA, houve uma retração, em termos percentuais na **Receita** do Conselho na ordem de -59,81% e decréscimo de **Despesa** na ordem de -4,36 conforme demonstrado nos quadros a seguir:

| DESCRIÇÃO | MÊS DE FEVEREIRO/2011 | ACUMULADO ATÉ: FEV/2011 | MÊS DE FEVEREIRO/2012 | ACUMULADO ATÉ: FEV/2012 |
|-----------|-----------------------|-------------------------|-----------------------|-------------------------|
| RECEITA | 26.642.373 | 44.111.422 | 10.708.658 | 20.227.493 |
| DESPESA | 8.217.241 | 12.947.578 | 7.859.281 | 14.357.969 |
| SUPERÁVIT | 18.425.133 | 31.163.844 | 2.849.377 | 5.869.525 |



[Assinaturas manuscritas]

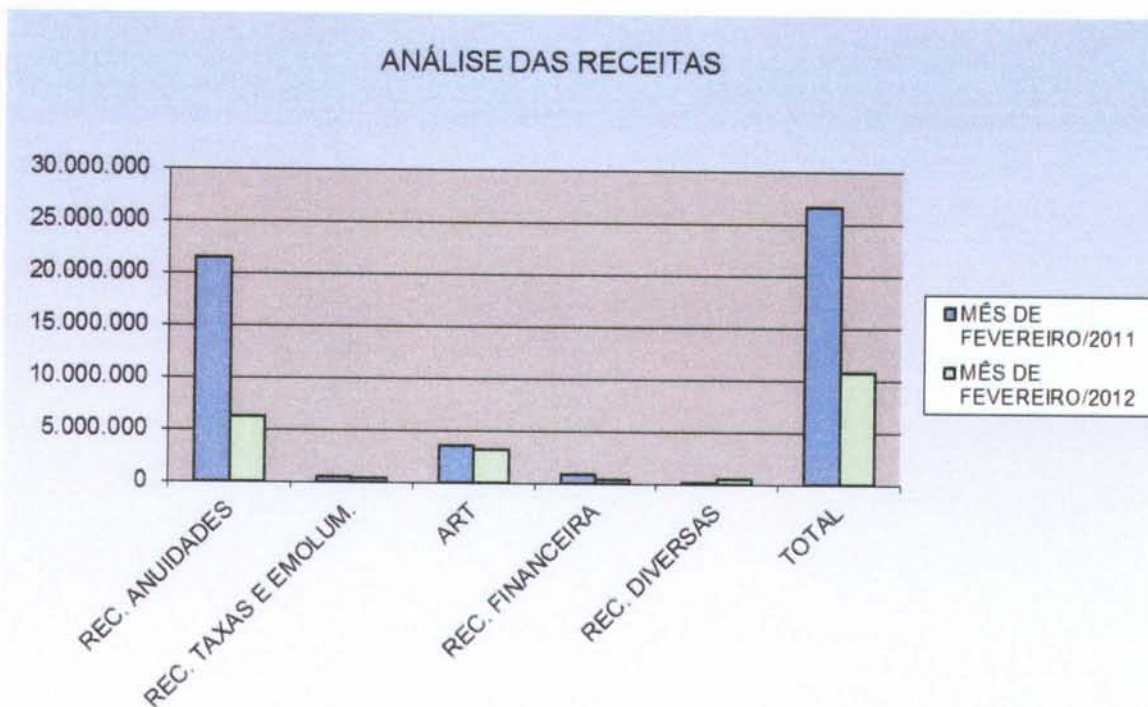


SERVIÇO PÚBLICO FEDERAL
CONSELHO REGIONAL DE ENGENHARIA E AGRONOMIA
ESTADO DE SÃO PAULO

**1.1 RECEITA LÍQUIDA JÁ DEDUZIDA DOS REPASSES DAS COTAS
DO CONFEA E DA MÚTUA**

| DESCRIÇÃO | MÊS DE FEVEREIRO/2011 | ACUMULADO ATÉ : FEVEREIRO/11 | MÊS DE FEVEREIRO/2012 | ACUMULADO ATÉ : FEVEREIRO/12 | Varição R\$ |
|-------------------------|--------------------------|------------------------------------|--------------------------|------------------------------------|--------------------|
| REC. ANUIDADES | 21.426.871 | 34.544.353 | 6.250.632 | 11.523.652 | -15.176.239 |
| REC. TAXAS E EMOLUM. | 538.578 | 979.581 | 388.035 | 795.710 | -150.544 |
| ART | 3.611.851 | 6.721.038 | 3.236.327 | 6.336.259 | -375.525 |
| REC. FINANCEIRA | 866.374 | 1.484.654 | 362.681 | 852.548 | -503.693 |
| REC. DIVERSAS | 198.698 | 381.796 | 470.985 | 719.325 | 272.286 |
| TOTAL | 26.642.373 | 44.111.422 | 10.708.658 | 20.227.493 | -15.933.715 |

OBS: Valores em R\$.



[Assinaturas manuscritas]



SERVIÇO PÚBLICO FEDERAL
CONSELHO REGIONAL DE ENGENHARIA E AGRONOMIA
ESTADO DE SÃO PAULO

**1.2 VALORES DE REPASSES DAS COTAS AO CONFEA, MÚTUA –
BRASÍLIA E MÚTUA – CAIXA/SÃO PAULO-SP**

| DESCRIÇÃO | MÊS DE FEVEREIRO/2011 | ACUMULADO ATÉ : FEVEREIRO/11 | MÊS DE FEVEREIRO/2012 | ACUMULADO ATÉ : FEVEREIRO/12 | Varição R\$ |
|------------------|--------------------------|------------------------------------|--------------------------|------------------------------------|-------------------|
| MÚTUA - BRASILIA | 268.528 | 502.708 | 285.564 | 559.059 | 56.351 |
| MÚTUA - CAIXA/SP | 626.566 | 1.172.986 | 666.315 | 1.304.470 | 131.484 |
| CONFEA | 3.995.717 | 6.567.025 | 1.780.883 | 3.366.997 | -3.200.028 |
| TOTAL | 4.890.811 | 8.242.719 | 2.732.762 | 5.230.526 | -3.012.192 |

OBS: Em 2011/12 excluídos os valores correspondentes as despesas do CAU – Valores em R\$.

**1.2.1. Repasses ao Confea/Prodesu – Resolução 1030/2010 – EXERCÍCIO
2011**

| DESCRIÇÃO | mar/11 | abr/11 | mai/11 | jun/11 | jul/11 | ago/11 | set/11 | out/11 | nov/11 | dez/11 | ACUM. |
|--------------|----------------|---------------|---------------|---------------|---------------|---------------|---------------|---------------|---------------|---------------|----------------|
| PRODESU | 178.053 | 68.157 | 65.566 | 67.715 | 51.020 | 59.248 | 55.322 | 46.155 | 46.951 | 61.129 | 699.315 |
| TOTAL | 178.053 | 68.157 | 65.566 | 67.715 | 51.020 | 59.248 | 55.322 | 46.155 | 46.951 | 61.129 | 699.315 |

OBS: Valores em R\$.

**1.2.2. Repasses ao Confea/Prodesu – Resolução 1030/2010 –
EXERCÍCIO 2012**

| DESCRIÇÃO | Jan/12 | Fev/12 | ACUM. |
|--------------|---------------|---------------|----------------|
| PRODESU | 87.519 | 99.073 | 186.592 |
| TOTAL | 87.519 | 99.073 | 186.592 |

OBS: Valores em R\$.

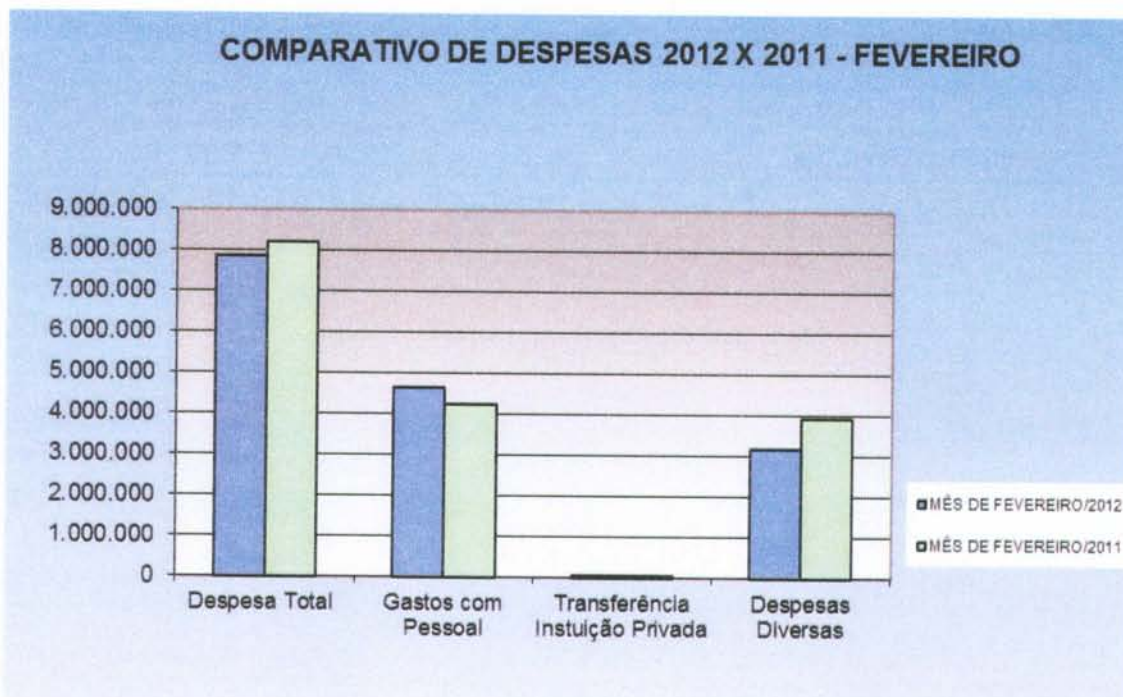


SERVIÇO PÚBLICO FEDERAL
CONSELHO REGIONAL DE ENGENHARIA E AGRONOMIA
ESTADO DE SÃO PAULO

1.3 DESPESAS

| DESCRIÇÃO | MÊS DE FEVEREIRO/2011 | ACUMULADO ATÉ : FEVEREIRO/11 | MÊS DE FEVEREIRO/2012 | ACUMULADO ATÉ : FEVEREIRO/12 | Varição R\$ |
|--------------------|-----------------------|------------------------------|-----------------------|------------------------------|-----------------|
| PESSOAL E ENCARGOS | 4.245.421 | 8.379.293 | 4.649.581 | 9.872.969 | 404.160 |
| MAT. DE CONSUMO | 10.737 | 10.737 | 67.479 | 68.108 | 56.743 |
| SERVS. TERCEIROS | 3.508.323 | 4.101.459 | 3.064.674 | 4.332.654 | -443.649 |
| DESPESA DE CAPITAL | 0 | 0 | 8.666 | 8.666 | 8.666 |
| DIVERSAS | 452.760 | 456.089 | 68.881 | 75.571 | -383.879 |
| TOTAL | 8.217.241 | 12.947.578 | 7.859.281 | 14.357.969 | -357.960 |

OBS: Valores em R\$.



[Assinaturas manuscritas]

5



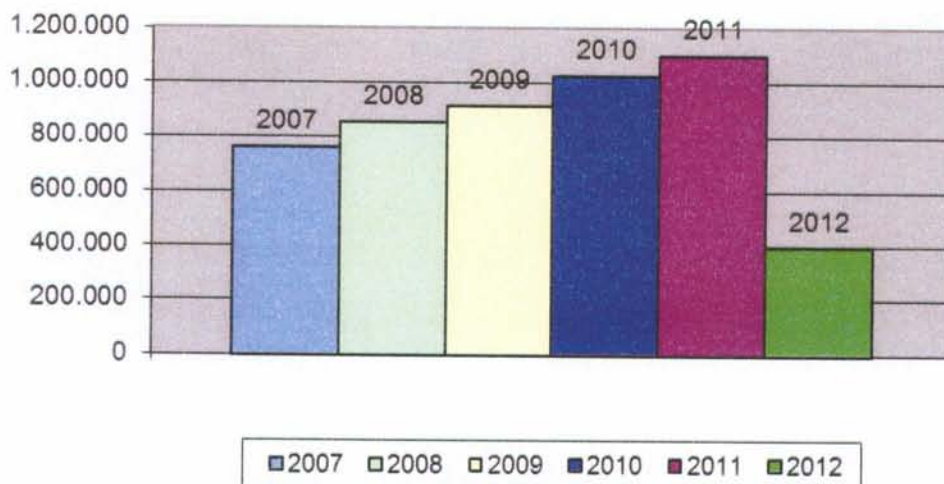
SERVIÇO PÚBLICO FEDERAL
CONSELHO REGIONAL DE ENGENHARIA E AGRONOMIA
 ESTADO DE SÃO PAULO

1.4 COMPARATIVO DE ART'S DOS EXERCÍCIOS 2010; 2011 E 2012:

| MESES | EXERCICIO 2010 | | EXERCICIO 2011 | | EXERCICIO 2011 | | EXERCICIO 2012 | |
|--------------|------------------|-----------|------------------|-----------|------------------|-------------------|----------------|----------|
| | QTDE TOTAL MÊS | QTDE AC | QTDE TOTAL MÊS | QTDE AC | QTDE REF. C.A.U. | QTDE ACUM. C.A.U. | QTDE TOTAL MÊS | QTDE AC |
| Janeiro | 60.234 | 60.234 | 67.132 | 67.132 | 9.484 | 9.484 | 67.132 | 67.132 |
| Fevereiro | 67.865 | 128.099 | 82.551 | 149.683 | 12.802 | 22.286 | 73.945 | 141.077 |
| Março | 93.566 | 221.665 | 93.766 | 243.449 | 15.402 | 37.688 | 86.689 | 227.766 |
| Abril | 82.900 | 304.565 | 87.888 | 331.337 | 14.354 | 52.042 | 79.900 | 307.666 |
| Mai | 90.979 | 395.544 | 98.645 | 429.982 | 16.331 | 68.373 | 87.917 | 395.583 |
| Junho | 84.017 | 479.561 | 93.085 | 523.067 | 15.166 | 83.539 | - | - |
| Julho | 88.542 | 568.103 | 91.894 | 614.534 | 15.388 | 98.927 | - | - |
| Agosto | 95.536 | 663.639 | 106.222 | 720.756 | 18.101 | 117.028 | - | - |
| Setembro | 90.252 | 753.891 | 96.721 | 817.477 | 16.356 | 133.384 | - | - |
| Outubro | 85.238 | 839.129 | 92.105 | 909.582 | 14.944 | 148.328 | - | - |
| Novembro | 89.632 | 928.761 | 93.530 | 1.003.112 | 14.122 | 162.450 | - | - |
| Dezembro | 99.266 | 1.028.027 | 99.198 | 1.102.310 | 13.619 | 176.069 | - | - |
| TOTAL | 1.028.027 | - | 1.102.737 | - | 176.069 | - | 395.583 | - |

OBS: Em Quantidades

ART ANUAL - QUANTIDADE



Handwritten signatures and initials in blue ink, including a large signature and the number 6.



SERVIÇO PÚBLICO FEDERAL
CONSELHO REGIONAL DE ENGENHARIA E AGRONOMIA
ESTADO DE SÃO PAULO

**1.5 RESULTADO FINANCEIRO ACUMULADO ATÉ MÊS DE
FEVEREIRO/2012**

Verificando o **Resultado Acumulado** no período de **FEVEREIRO de 2012** e comparando ao mesmo período de **FEVEREIRO de 2011**, registra-se um decréscimo no **SUPERÁVIT FINANCEIRO de -54,43%**, devido principalmente a redução das obrigações a pagar (Passivo Financeiro), o que contribuiu para o decréscimo no Ativo Financeiro na ordem de -58,77%, por conta da aplicação das Resoluções 528/11 e 529/11 do CONFEA, conforme demonstrado a seguir:

Financeiro:

| DESCRIÇÃO | MÊS DE FEVEREIRO/2011 | MÊS DE FEVEREIRO/2012 | Varição % |
|--------------------|----------------------------------|----------------------------------|----------------------|
| ATIVO FINANCEIRO | 102.586.413 | 42.291.344 | -58,77% |
| PASSIVO FINANCEIRO | 33.849.773 | 10.967.953 | -67,60% |
| SUPERÁVIT | 68.736.640 | 31.323.391 | -54,43% |

OBS: Valores em R\$.

Encontra-se disponível no mês de FEVEREIRO/2012 em **Aplicações**, expurgado os valores pertinentes ao CAU – Conselho de Arquitetura e Urbanismo, o montante de R\$ 40.956.582 (milhões de reais) no Banco do Brasil e Caixa Econômica Federal e os rendimentos acumulados até FEVEREIRO/2012 no montante de R\$ 653.765 (mil reais).

**1.5.1 DEMONSTRAÇÃO DO RESULTADO ORÇAMENTÁRIO
DOS EXERCÍCIOS 2010, 2011 e 2012**

Demonstramos no quadro a seguir os resultados mensais e anuais dos exercícios, e em evidência o mês de FEVEREIRO/2012:

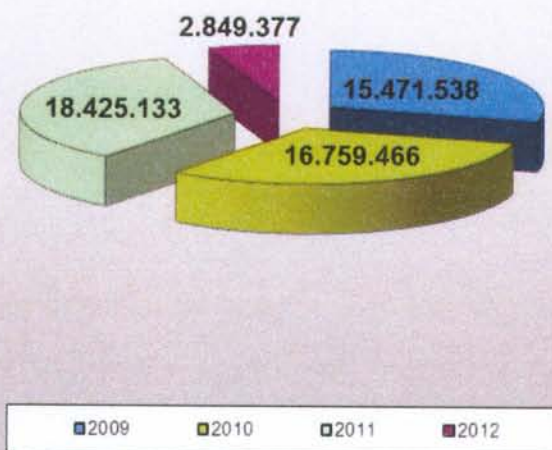


SERVIÇO PÚBLICO FEDERAL
CONSELHO REGIONAL DE ENGENHARIA E AGRONOMIA
ESTADO DE SÃO PAULO

| SUPERÁVIT / DÉFICIT ORÇAMENTÁRIO - MENSAL | | | | |
|---|-------------------|--------------------|--------------------|------------------|
| MÊS | 2009 | 2010 | 2011 | 2012 |
| JAN | 9.055.212 | 10.132.028 | 12.738.711 | 3.020.147 |
| FEV | 15.471.538 | 16.759.466 | 18.425.133 | 2.849.377 |
| MAR | 7.047.414 | 7.210.457 | 7.744.458 | |
| ABR | 6.443.571 | 6.163.666 | 7.023.457 | |
| MAI | -450.664 | -1.313.891 | -380.753 | |
| JUN | -280.243 | -2.303.460 | -1.156.532 | |
| JUL | -1.996.735 | -1.156.471 | -3.386.783 | |
| AGO | -1.542.734 | -446.645 | -2.560.264 | |
| SET | -4.929.542 | -4.866.871 | -2.068.732 | |
| OUT | -1.725.173 | -4.306.638 | -4.390.891 | |
| NOV | -3.671.214 | -7.007.407 | -7.692.298 | |
| DEZ | -8.607.151 | -44.625.090 | -37.898.292 | |
| SUPERÁVIT EXERCÍCIO | 14.814.279 | - | - | 5.869.524 |
| DÉFICIT EXERCÍCIO | - | -25.760.856 | -13.602.786 | - |

OBS: Valores em R\$.

**SUPERÁVIT (RECEITA > DESPESA) - REF.
FEVEREIRO - 2009 A 2012**



[Assinaturas manuscritas]



SERVIÇO PÚBLICO FEDERAL
CONSELHO REGIONAL DE ENGENHARIA E AGRONOMIA
ESTADO DE SÃO PAULO

1.5.2 DEMONSTRAÇÃO DOS SALDOS BANCÁRIOS DE 2010 A FEVEREIRO 2012.

Em continuidade ao processo de transparência e legalidade do CREA-SP, relacionamos no quadro abaixo as disponibilidades – conta corrente e aplicações, dos anos de 2010 a 2012, conforme balancetes aprovados em plenária e prestações de contas encaminhadas ao CONFEA. No ano de 2011 foram excluídos os valores referentes a 90% C.A.U. e 10% CREA-SP, com base na Lei Federal 12.378/10.

| QUADRO ANALÍTICO DOS SALDOS BANCÁRIOS | | | |
|--|-------------|-------------|-------------|
| MESES/ANOS | 2010 | 2011 | 2012 |
| JAN | 80.808.327 | 85.392.636 | 39.330.246 |
| FEV | 98.180.737 | 101.600.483 | 40.999.365 |
| MAR | 104.178.889 | 99.368.392 | |
| ABR | 109.985.951 | 99.996.861 | |
| MAI | 107.702.824 | 97.163.979 | |
| JUN | 104.957.224 | 91.604.467 | |
| JUL | 101.382.777 | 77.315.924 | |
| AGO | 100.487.482 | 73.424.373 | |
| SET | 97.448.347 | 69.793.518 | |
| OUT | 92.281.229 | 63.831.589 | |
| NOV | 85.137.804 | 55.773.756 | |
| DEZ | 76.024.552 | 35.048.730 | |

OBS: Valores em R\$.

Deliberação do Balancete do mês de FEVEREIRO/12:

Após análise e apreciação da Comissão, a todos os documentos apresentados e esclarecidas as variações decorrentes sobre o resultado financeiro, a Comissão considera cumpridas as formalidades da lei, referente ao **BALANCETE DE FEVEREIRO DE 2012**, objeto do processo C – 180/2012, que em seguida deverá ser encaminhado para apreciação e deliberação do Plenário na Sessão de 21 de junho de 2012.



SERVIÇO PÚBLICO FEDERAL
CONSELHO REGIONAL DE ENGENHARIA E AGRONOMIA
ESTADO DE SÃO PAULO

2. APRECIÇÃO DO PROCESSO DE PRESTAÇÃO DE CONTAS DA MÚTUA-SP – CAIXA DE ASSISTÊNCIA DOS PROFISSIONAIS DO CREA

2.1 Processo C-174/2012 - **Prestação de Contas - Exercício 2012 - Caixa de Assistência dos Profissionais do Crea-SP**, referente ao mês de Abril do exercício de 2012.

Deliberação:

A **Prestação de Contas do mês de Abril/12**, objeto do processo C – 174/2012 foi **APRECIADA** pela Comissão Permanente de Orçamento e Tomada de Contas – CPOTC, e encaminhada para apreciação e deliberação do Plenário do Crea-SP, na sessão que se realizará no dia 21 de junho de 2012.

3. ANÁLISE DE PROCESSOS DE CONVÊNIOS DE REPASSES RELATIVOS AOS 16% E RATEIO DE ART E RATEIO ENTRE O CREA-SP E DIVERSAS ENTIDADES DE CLASSES

Foram analisados por esta Comissão os seguintes Processos:

- 3.1 C – 876/2010 – Associação dos Eng, Arq. e Eng. Agron. da Região de Bebedouro, com prestação de contas do exercício de 2011 no valor de R\$ 28.473,64;
- 3.2 C – 874/2010 – Associação Bandeirante dos Engenheiros, Arq.e Agrônomos, com prestação de contas do exercício de 2011 no valor de R\$ 11.734,70;
- 3.3 C – 940/2010 – Associação dos Engenheiros e Arquitetos da Região de Mogi Guaçu, com prestação de contas do exercício de 2011 no valor de R\$ 28.856,99;
- 3.4 C – 941/2010 – Associação de Engenharia, Arq.e Agronomia de Mogi Mirim, com prestação de contas do exercício de 2011 no valor de R\$ 25.706,28;
- 3.5 C – 932/2010 – V2 e V3 - Associação dos Engenheiros de Jundiaí, com prestação de contas do exercício de 2011 no valor de R\$ 135.864,52;
- 3.6 C – 895/2010 – Associação dos Engenheiros Ferroviários no Estado de São Paulo, com prestação de contas do exercício de 2011 no valor de R\$ 16.702,20;

10



SERVIÇO PÚBLICO FEDERAL
CONSELHO REGIONAL DE ENGENHARIA E AGRONOMIA
ESTADO DE SÃO PAULO

- 3.7 C – 957/2010 – Associação dos Engenheiros, Arquitetos e Agrônomos de Presidente Epitácio, com prestação de contas do exercício de 2011 no valor de R\$ 12.259,00;
- 3.8 C – 857/2010 – V2 - Associação dos Engenheiros, Arq.e Agrônomos da Nova Alta Paulista, com prestação de contas do exercício de 2011 no valor de R\$ 86.290,06;
- 3.9 C – 879/2010 – Associação dos Engenheiros e Arquitetos de Birigui, com prestação de contas do exercício de 2011 no valor de R\$ 12.347,82;
- 3.10 C – 861/2010 – Associação dos Engenheiros e Arquitetos da Alta Noroeste, com prestação de contas do exercício de 2011 no valor de R\$ 38.674,55;
- 3.11 C – 911/2010 – Associação dos Engenheiros, Arquitetos e Agrônomos de Fernandópolis, com prestação de contas do exercício de 2011 no valor de R\$ 44.598,96;
- 3.12 C – 891/2010 – V2 - Associação dos Engenheiros, Arq.e Agr.de São José do Rio Preto, com prestação de contas do exercício de 2011 no valor de R\$ 144.869,29;
- 3.13 C – 878/2010 – Associação dos Engenheiros, Arquitetos e Agrônomos de Bertioga e Adjacências, com prestação de contas do exercício de 2011 no valor de R\$ 12.163,52;
- 3.14 C – 901/2010 – Associação Paulista de Engenheiros de Segurança do Trabalho – APAEST, com prestação de contas do exercício de 2011 no valor de R\$ 11.283,30;
- 3.15 C – 867/2010 – Associação dos Engenheiros, Arquitetos e Agrônomos de Salto, com prestação de contas do exercício de 2011 no valor de R\$ 5.142,05;
- 3.16 C – 916/2010 – V2, V3 e V4 - Associação dos Engenheiros, Arquitetos e Agrônomos do Mun.de Guarulhos, com prestação de contas do exercício de 2011 no valor de R\$ 85.328,95;
- 3.17 C – 959/2010 – Associação dos Engenheiros, Arquitetos e Agrônomos de Presidente Venceslau, com prestação de contas do exercício de 2011 no valor de R\$ 18.202,60;

[Handwritten signatures and initials in blue ink]

11



SERVIÇO PÚBLICO FEDERAL
CONSELHO REGIONAL DE ENGENHARIA E AGRONOMIA
ESTADO DE SÃO PAULO

- 3.18 C – 915/2010 – Associação dos Engenheiros e Arquitetos de Guarujá, com prestação de contas do exercício de 2011 no valor de R\$ 16.798,23;
- 3.19 C – 979/2010 – Associação Regional de Engenheiros de Tatuí, com prestação de contas do exercício de 2011 no valor de R\$ 24.329,48;
- 3.20 C – 902/2010 – Associação Prof.dos Engenheiros Agrimensores no Estado de SP-APEAESP, com prestação de contas do exercício de 2011 no valor de R\$ 14.622,70;
- 3.21 C – 936/2010 – Associação dos Eng., Arquitetos e Agrônomos da Alta Paulista, com prestação de contas do exercício de 2011 no valor de R\$ 56.887,45;
- 3.22 C – 921/2010 – Associação Regional dos Engenheiros do Sudoeste Paulista, com prestação de contas do exercício de 2011 no valor de R\$ 26.870,99.

| Item | Vlr repassado 2011 R\$ | Total em RP R\$ | Prestação de Contas R\$ | Valor gasto pela entidade R\$ | Histórico |
|------|------------------------|-----------------|-------------------------|-------------------------------|--|
| 3.1 | 28.489,92 | 0,00 | 28.473,64 | (16,28) | Vlr gasto a menor pela Entidade, Prestação deficitária |
| 3.2 | 21.315,76 | 0,00 | 11.734,70 | (9.581,06) | Vlr gasto a menor pela Entidade, Prestação deficitária |
| 3.3 | 28.613,63 | 0,00 | 28.856,99 | 243,36 | Vlr gasto a maior pela entidade – superavitária |
| 3.4 | 28.489,49 | 0,00 | 25.706,28 | (2.783,21) | Vlr gasto a menor pela Entidade, Prestação deficitária |
| 3.5 | 120.393,93 | 0,00 | 135.864,52 | 15.470,59 | Vlr gasto a maior pela entidade – superavitária |
| 3.6 | 13.301,35 | 0,00 | 16.702,20 | 3.400,85 | Vlr gasto a maior pela entidade – superavitária. |
| 3.7 | 12.199,83 | 0,00 | 12.259,00 | 59,17 | Vlr gasto a maior pela entidade – superavitária. |
| 3.8 | 85.544,34 | 0,00 | 86.290,06 | 745,72 | Vlr gasto a maior pela entidade – superavitária. |



SERVIÇO PÚBLICO FEDERAL
CONSELHO REGIONAL DE ENGENHARIA E AGRONOMIA
ESTADO DE SÃO PAULO

| Item | Vrl repassado 2011 R\$ | Total em RP R\$ | Prestação de Contas R\$ | Valor gasto pela entidade R\$ | Histórico |
|------|------------------------|-----------------|-------------------------|-------------------------------|--|
| 3.9 | 23.751,70 | 0,00 | 12.347,82 | (11.403,88) | Vlr gasto a menor pela Entidade, Prestação deficitária |
| 3.10 | 39.313,33 | 0,00 | 38.674,55 | (638,78) | Vlr gasto a menor pela Entidade, Prestação deficitária |
| 3.11 | 36.428,96 | 0,00 | 44.598,96 | 8.170,00 | Vlr gasto a maior pela entidade – superavitária. |
| 3.12 | 147.008,42 | 0,00 | 144.869,29 | (2.139,13) | Vlr gasto a menor pela Entidade, Prestação deficitária |
| 3.13 | 12.040,17 | 0,00 | 12.163,52 | 123,35 | Vlr gasto a maior pela entidade – superavitária. |
| 3.14 | 43.832,63 | 0,00 | 11.283,30 | (32.549,33) | Vlr gasto a menor pela Entidade, Prestação deficitária |
| 3.15 | 5.930,31 | 6.289,62 | 5.142,05 | (7.077,88) | Vlr gasto a menor pela Entidade, Prestação deficitária |
| 3.16 | 85.212,74 | 0,00 | 85.328,95 | 116,21 | Vlr gasto a maior pela entidade – superavitária. |
| 3.17 | 18.033,62 | 0,00 | 18.202,60 | 168,98 | Vlr gasto a maior pela entidade – superavitária. |
| 3.18 | 16.759,11 | 0,00 | 16.798,23 | 39,12 | Vlr gasto a maior pela entidade – superavitária. |
| 3.19 | 36.984,25 | 0,00 | 24.329,48 | (12.654,77) | Vlr gasto a menor pela Entidade, Prestação deficitária |
| 3.20 | 14.538,43 | 0,00 | 14.622,70 | 84,27 | Vlr gasto a maior pela entidade – superavitária. |
| 3.21 | 56.770,95 | 0,00 | 56.887,45 | 116,50 | Vlr gasto a maior pela entidade – superavitária. |
| 3.22 | 26.366,82 | 0,00 | 26.870,99 | 504,17 | Vlr gasto a maior pela entidade – superavitária. |



SERVIÇO PÚBLICO FEDERAL
CONSELHO REGIONAL DE ENGENHARIA E AGRONOMIA
ESTADO DE SÃO PAULO

Deliberação:

Nestes termos, **APRECIADOS** e **APROVADOS** os itens 3.1 a 3.22, encaminhamos os processos para apreciação e decisão final ao Plenário do Crea-SP, na sessão que se realizará no dia 21 de junho de 2012.

4. RETIFICAÇÃO DO ITEM 5.5 DA ATA DA REUNIÃO DA CPOTC DE 04/04/12

- 4.1 C – 951/2010 – Associação dos Profis.de Eng^a, Arq.e Agron.de Pindamonhangaba, na ata da 3^a Reunião Ordinária da CPOTC de 04 de abril de 2012, conforme despacho SUPFIS às fls. 259, constou indevidamente o valor da Prestação de contas como R\$ 25.496,95, o valor correto é **R\$ 25.426,95**, conforme novo despacho às fls.275, os demais itens permanecem inalterados.

5. ENCERRAMENTO

Nada mais havendo para relatar, a Comissão encerrou seus trabalhos, lavrando a presente Ata, assinada por todos participantes.

São Paulo, 11 de Junho de 2012.


Eng. Civil **Mário Roberto Bodon Gomes**
Coordenador


Eng^o Ind. Mec. **Jânio Brasil Barbosa**
Coordenador Adjunto

AUSÊNCIA JUSTIFICADA
Eng. Alim. **Letícia G. de S. Machado**


Eng. Eletr. **Ronaldo Perfeito Alonso**



Eng. Florestal **Ulysses Bottino Peres**



SERVIÇO PÚBLICO FEDERAL
CONSELHO REGIONAL DE ENGENHARIA E AGRONOMIA
ESTADO DE SÃO PAULO

Funcionários de Apoio a Comissão


José M. B. Sanchez
Sup. de Controladoria
SUPCON


Fábio da Costa Soares
Ger. Departamento e Contabilidade
DCN / SUPCON


Nelson Oliveira Silva
Ger.do Depto.de Relações Institucionais
DRI/SUPFIS