



SERVIÇO PÚBLICO FEDERAL

CONSELHO REGIONAL DE ENGENHARIA E AGRONOMIA
ESTADO DE SÃO PAULO

**ATA DA 5ª REUNIÃO ORDINÁRIA DA
COMISSÃO DE ORÇAMENTO E
TOMADA DE CONTAS - EXERCÍCIO 2015
REUNIÃO Nº 851**

DATA: 18 de junho de 2015

HORÁRIO: Início - 09:00 hs
Término - 11:30 hs

LOCAL: 6º andar - Faria Lima

PRESENCAS:

Conselheiros: Eng. Agrim. Jussara Teresinha Tagliari Nogueira; Eng. Civil Roque Gomes Filho e Tec. Eletron. Ricardo Massashi Abe.

Ausência justificada: Eng. Quim. José Guilherme Pascoal de Souza e Eng. Quim. José Guilherme Pascoal de Souza

Funcionários de Apoio: Janaína Macedo Calvo (Gerente de Pessoal e Finanças - DPF/SUPADF); José Galdino Barbosa da Cunha Junior (Gerente de Relações Institucionais - DRI/SUPFIS); Luciana dos Santos Demarqui (Chefe da Unidade de Contabilidade - UCO/DPF/SUPADF) e Nelson Oliveira Silva (Analista Administrativo).

1. COMUNICADO DA MESA

A Senhora Coordenadora Adjunto saúda os presentes e dá início aos trabalhos desta Comissão.



SERVIÇO PÚBLICO FEDERAL

CONSELHO REGIONAL DE ENGENHARIA E AGRONOMIA
ESTADO DE SÃO PAULO

**2. APRECIÇÃO DO PROCESSO DE PRESTAÇÃO DE CONTAS DA MÚTUA-SP
CAIXA DE ASSISTÊNCIA DOS PROFISSIONAIS DO CREA**

Processo C-114/2015 - Prestação de Contas - Exercício 2015 - Caixa de Assistência dos Profissionais do Crea-SP, referente ao mês de maio de 2015.

Deliberação:

A Prestação de Contas do mês de maio de 2015 foi **APRECIADA** pela Comissão de Orçamento e Tomada de Contas - COTC e encaminhada para apreciação e deliberação do Plenário do Crea-SP, na sessão que se realizará no dia 25 de junho de 2015.

**3. ANÁLISE DE PROCESSOS DE CONVÊNIOS DE REPASSES RELATIVOS
AOS 16% E RATEIO DE ART E RATEIO ENTRE O CREA-SP E DIVERSAS
ENTIDADES DE CLASSES**

Foram analisados por esta Comissão os seguintes Processos:

- 3.1 C-838/2011 V3 - Associação dos Engenheiros, Arquitetos, Agrônomos, Geólogos, Tecnólogos e Técnicos de 2º Grau de Barueri, com Prestação de Contas do exercício de 2014 no valor de R\$ 31.291,19;
- 3.2 C-1004/2011 V3 - Associação dos Engenheiros, Arquitetos e Engenheiros Agrônomos da Região de Bebedouro, com Prestação de Contas do exercício de 2014 no valor de R\$ 37.028,06;
- 3.3 C-1023/2011 - Associação de Engenheiros e Arquitetos de Praia Grande, com Prestação de Contas do exercício de 2014 no valor de R\$ 34.151,16;
- 3.4 C-941/2011 V2 - Associação de Engenheiros e Técnicos de Moji Mirim, com Prestação de Contas do exercício de 2014 sem utilização do valor repassado;
- 3.5 C-884/2011 V7 a V10 - Associação dos Engenheiros, Arquitetos e Agrônomos de São José do Rio Preto, com Prestação de Contas do exercício de 2014 no valor de R\$ 211.957,43;
- 3.6 C-977/2011 V4 e V5 - Associação dos Engenheiros, Arquitetos e Agrônomos de São João da Boa Vista, com Prestação de Contas do exercício de 2014 no valor de R\$ 48.972,66;

[Assinaturas manuscritas em azul]



SERVIÇO PÚBLICO FEDERAL

CONSELHO REGIONAL DE ENGENHARIA E AGRONOMIA
ESTADO DE SÃO PAULO

- 3.7 **C-822/2011 V3 - Associação dos Engenheiros, Arquitetos e Agrônomos de Presidente Epitácio**, com Prestação de Contas do exercício de 2014 no valor de R\$ 16.512,18;
- 3.8 **C-1021/2011 V4 - Associação dos Engenheiros e Arquitetos de Jaú**, com Prestação de Contas do exercício de 2014 no valor de R\$ 42.138,02;
- 3.9 **C-1008/2011 V3 - Associação Profissional dos Engenheiros, Agrimensores no Estado de São Paulo - APEAESP**, com Prestação de Contas do exercício de 2014 no valor de R\$ 30.636,06;
- 3.10 **C-924/2011 V4 - Associação dos Engenheiros e Arquitetos de Itatiba**, com Prestação de Contas do exercício de 2014 no valor de R\$ 43.207,22;
- 3.11 **C-1088/2013 - Associação dos Engenheiros e Arquitetos de Metrô**, com Prestação de Contas do exercício de 2014 no valor de R\$ 17.145,27;
- 3.12 **C-867/2011 V4 - Associação dos Engenheiros, Arquitetos e Agrônomos da Região de Ourinhos**, com Prestação de Contas do exercício de 2014 no valor de R\$ 68.176,76;
- 3.13 **C-894/2011 V2 - Associação de Engenharia, Arquitetura, Agronomia e Geologia da Região do Pontal do Paranapanema**, com Prestação de Contas do exercício de 2014 no valor de R\$ 14.189,34;
- 3.14 **C-883/2011 V4 - Associação dos Engenheiros, Arquitetos e Agrônomos de Presidente Prudente**, com Prestação de Contas do exercício de 2014 no valor de R\$ 71.323,29;
- 3.15 **C-811/2011 V4 e V5 - Associação dos Engenheiros, Arquitetos e Agrônomos de Mogi das Cruzes**, com Prestação de Contas do exercício de 2014 no valor de R\$ 105.722,81;
- 3.16 **C-845/2011 V4 e V5 - Associação de Engenheiros, Arquitetos e Agrônomos de Valinhos**, com Prestação de Contas do exercício de 2014 no valor de R\$ 52.062,68;
- 3.17 **C-541/2011 V4 - Associação de Engenheiros e Arquitetos de Campinas**, com Prestação de Contas do exercício de 2014 no valor de R\$ 39.465,70;
- 3.18 **C-936/2011 V7 a V9 - Associação dos Engenheiros, Arquitetos e Agrônomos de Bauru - ASSENAG**, com Prestação de Contas do exercício de 2014 no valor de R\$ 122.857,07;

3



SERVIÇO PÚBLICO FEDERAL

CONSELHO REGIONAL DE ENGENHARIA E AGRONOMIA
ESTADO DE SÃO PAULO

- 3.19 C-869/2011 V10 a V12 - Associação dos Engenheiros de Jundiaí**, com Prestação de Contas do exercício de 2014 no valor de R\$ 174.763,28;
- 3.20 C-989/2011 V3 e V4 - Associação dos Engenheiros, Arquitetos e Agrônomos de Indaiatuba**, com Prestação de Contas do exercício de 2014 no valor de R\$ 60.782,04;
- 3.21 C-990/2011 V4 e V5 - Associação dos Engenheiros e Arquitetos de Piracicaba**, com Prestação de Contas do exercício de 2014 no valor de R\$ 48.576,59.

Processo	Item	Valor Repassado	Total em RP	Prestação de Contas - Valor Final Atestado	Valor Gasto pela Entidade	HISTÓRICO
838/2011 V3	3.1	44.633,00	0,00	31.291,19	-13.341,81	Vlr gasto a a menor pela Entidade - Prestação deficitária
1004/2011 V3	3.2	44.776,72	0,00	37.028,06	-7.748,66	Vlr gasto a a menor pela Entidade - Prestação deficitária
1023/2011	3.3	46.910,61	0,00	34.151,16	-12.759,45	Vlr gasto a a menor pela Entidade - Prestação deficitária
941/2011 V2	3.4	1.186,85	17.855,62	0,00	-1.186,85	Vlr gasto a a menor pela Entidade - Prestação deficitária
884/2011 V7 a V10	3.5	212.243,10	0,00	211.957,43	-285,67	Vlr gasto a a menor pela Entidade - Prestação deficitária
977/2011 V4 e V5	3.6	45.530,71	0,00	48.972,66	3.441,95	Vlr gasto a a maior pela Entidade - Prestação superavitária
822/2011 V3	3.7	19.272,53	0,00	16.512,18	-2.760,35	Vlr gasto a a menor pela Entidade - Prestação deficitária
1021/2011 V4	3.8	56.206,19	0,00	42.138,02	-14.068,17	Vlr gasto a a menor pela Entidade - Prestação deficitária
1008/2011 V3	3.9	30.633,01	0,00	30.636,06	3,05	Vlr gasto a a maior pela Entidade - Prestação superavitária
924/2011 V4	3.10	43.958,54	0,00	43.207,22	-751,32	Vlr gasto a a menor pela Entidade - Prestação deficitária
1088/2013	3.11	14.028,51	0,00	17.145,27	3.116,76	Vlr gasto a a maior pela Entidade - Prestação superavitária
867/2011 V4	3.12	67.394,02	0,00	68.176,76	782,74	Vlr gasto a a maior pela Entidade - Prestação superavitária
894/2011 V2	3.13	22.572,67	0,00	14.189,34	-8.383,33	Vlr gasto a a menor pela Entidade - Prestação deficitária
883/2011 V4	3.14	82.551,66	0,00	71.323,29	-11.228,37	Vlr gasto a a menor pela Entidade - Prestação deficitária
811/2011 V4 e V5	3.15	100.417,99	0,00	105.722,81	5.304,82	Vlr gasto a a maior pela Entidade - Prestação superavitária
845/2011 V4 e V5	3.16	55.669,12	0,00	52.062,68	-3.606,44	Vlr gasto a a menor pela Entidade - Prestação deficitária
541/2011 V4	3.17	66.317,47	0,00	39.465,70	-26.851,77	Vlr gasto a a menor pela Entidade - Prestação deficitária
936/2011 V7 a V9	3.18	151.897,41	0,00	122.857,07	-29.040,34	Vlr gasto a a menor pela Entidade - Prestação deficitária
869/2011 V10 a V12	3.19	157.651,96	0,00	174.763,28	17.111,32	Vlr gasto a a maior pela Entidade - Prestação superavitária
989/2011 V3 e V4	3.20	59.555,46	0,00	60.782,04	1.226,58	Vlr gasto a a maior pela Entidade - Prestação superavitária
990/2011 V4 e V5	3.21	135.180,67	0,00	48.576,59	-86.604,08	Vlr gasto a a menor pela Entidade - Prestação deficitária

Valores em R\$

Fonte: Unidade de Contabilidade

Obs.: Conforme informado pelo DRI, não foi repassado para a Entidade o valor de R\$ 17.855,62, que está em restos a pagar.

Deliberação:

Nestes termos, **APRECIADOS** e **APROVADOS** os itens 3.1 a 3.21, encaminhamos os processos para apreciação e decisão final ao Plenário do Crea-SP, na sessão que se realizará no dia 25 de junho de 2015.



SERVIÇO PÚBLICO FEDERAL

CONSELHO REGIONAL DE ENGENHARIA E AGRONOMIA
ESTADO DE SÃO PAULO

4. ANÁLISE DE PROCESSO DE ORDEM “C” DE APOIO FINANCEIRO PARA EVENTO

Foram analisados por esta Comissão os seguintes Processos:

- 4.1 C-467/2014** – Energia Elétrica para o Futuro, realizado pela Associação Brasileira de Engenheiros Eletricistas de São Paulo – ABEE-SP, em 12 de setembro de 2014, com Prestação de Contas a ser considerada para repasse do Crea-SP no valor de R\$ 7.296,65.
- 4.2 C-479/2014** – Seminário de Atualização em Instalações Elétricas, realizado pela Associação Brasileira de Engenheiros Eletricistas de São Paulo – ABEE-SP, em 24 de outubro de 2014, com Prestação de Contas a ser considerada para repasse do Crea-SP no valor de R\$ 14.072,90.

Item	Valor Total de Despesa da Prestação de Contas	1ª Parcela já Repassada	Valor a ser Repassado / Devolvido
4.1	7.296,65	14.337,40	-7.040,75
4.2	14.072,90	12.475,40	1.597,50

Valores em R\$
Fonte: Unidade de Contabilidade

Deliberação:

Nestes termos, **APRECIADOS** e **APROVADOS** os itens **4.1** a **4.2**, encaminhamos os processos para apreciação e decisão final ao Plenário do Crea-SP, na sessão que se realizará no dia 25 de junho de 2015.

4. ANÁLISE DE PROCESSO DE ORDEM “L” - LICITAÇÃO

Processo L-208/2014 V1 a V3 - Registro de Preços para aquisição de materiais de manutenção e conservação para suprir o estoque do Almoxarifado do CREA-SP.

O processo supracitado foi encaminhado pelo Departamento Administrativo e de Suprimentos - DAS e refere-se à despesa com licitação do Crea-SP, com base na Lei Federal das Licitações nº 8.666 de 21 de junho de 1993.



SERVIÇO PÚBLICO FEDERAL

CONSELHO REGIONAL DE ENGENHARIA E AGRONOMIA
ESTADO DE SÃO PAULO

Deliberação:

Nestes termos o **Processo de Licitação** foi **APRECIADO, APROVADO** e encaminhado ao Departamento Administrativo e de Suprimentos – DAS/SUPADF, responsável pelos processos licitatórios.

5. BALANCETE DO CREA-SP DO MÊS DE MAIO DE 2015

Em conformidade com a Portaria Conjunta nº 1, de 20 de Junho de 2011 e Portaria nº 406 de 20 de Junho de 2011, da S.T.N. - Secretaria do Tesouro Nacional, onde este Regional começou a trabalhar dentro dos novos procedimentos da Convergência Contábil, visando padronização de relatórios públicos e gerenciais.

A Comissão de Orçamento e Tomada de Contas - COTC, examinando o Balanço Orçamentário do ano de **2015**, conforme dados obtidos pelo sistema Integrado, consigna que a realização da Receita mensal ocorreu à razão de R\$ 15.827.582 (milhões de reais), enquanto que a Despesa Empenhada no mes, atingiu a importância de R\$ 2.952.969 (milhões de reais), correspondente a 6,50% e 1,21% respectivamente sobre o total previsto de R\$ 243.420.000 (milhões de reais). Registrando em maio de **2015**, SUPERAVIT no montante de R\$ 12.874.613 (milhões de reais) e DEFICIT acumulado de janeiro a maio de 2015 no montante de R\$ 49.399.005 (milhões de reais).

DESCRIÇÃO	MÊS DE : Maio-15
RECEITA	15.827.582
DESPESA EMPENHADAS	2.952.969
SUPERAVIT	12.874.613
DEFICIT	-

Valores em R\$
Fonte: Unidade de Contabilidade

DESCRIÇÃO	MÊS DE : Jan a Mai/15
RECEITA	141.561.856
DESPESA EMP.	190.960.861
SUPERAVIT	-
DEFICIT	49.399.005

Valores em R\$
Fonte: Unidade de Contabilidade

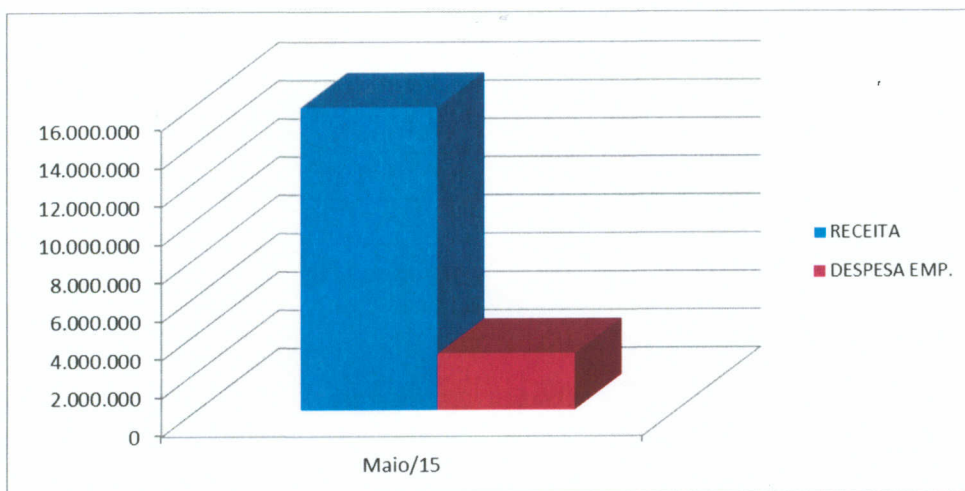
[Handwritten signatures and initials]



SERVIÇO PÚBLICO FEDERAL

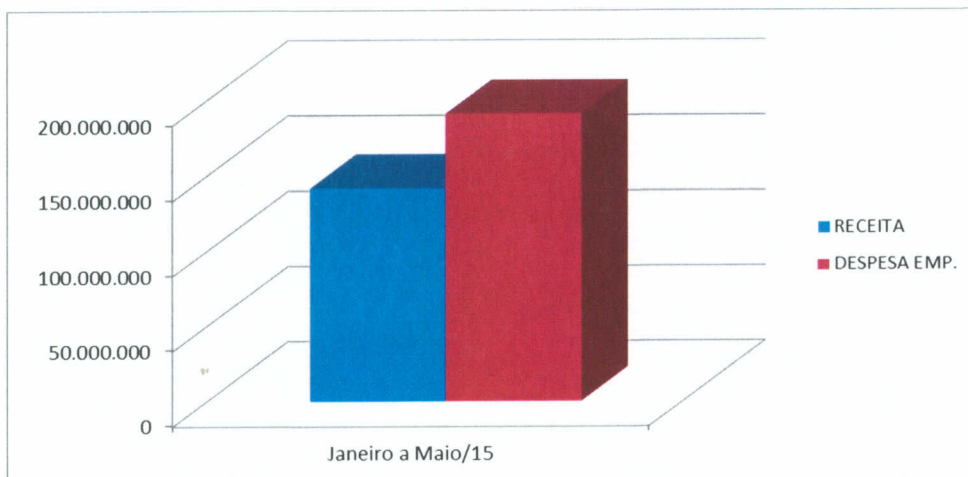
CONSELHO REGIONAL DE ENGENHARIA E AGRONOMIA
ESTADO DE SÃO PAULO

ANÁLISE DO RESULTADO: DESPESA EMPENHADA Vs RECEITA REALIZADA - MAIO/15



Valores em R\$
Fonte: Unidade de Contabilidade

ANÁLISE DO RESULTADO: DESPESA EMPENHADA Vs RECEITA REALIZADA - JANEIRO A MAIO/15



Valores em R\$
Fonte: Unidade de Contabilidade

[Assinaturas manuscritas]



SERVIÇO PÚBLICO FEDERAL

CONSELHO REGIONAL DE ENGENHARIA E AGRONOMIA
ESTADO DE SÃO PAULO

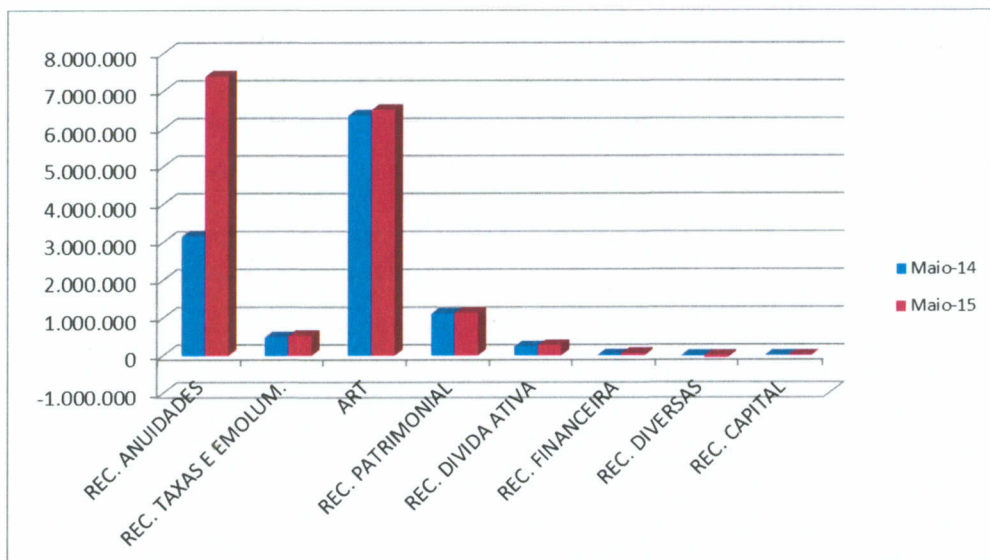
5.1. RECEITA BRUTA ANTES DA DEDUÇÃO DOS REPASSES DAS COTAS DO CONFEA E DA MÚTUA DO EXERCÍCIO DE 2014 E 2015

DESCRIÇÃO	Maio-14	Maio-15	VARIÇÃO
REC. ANUIDADES	3.161.105	7.394.226	4.233.121
REC. TAXAS E EMOLUM.	490.979	525.229	34.250
ART	6.357.910	6.507.795	149.885
REC. PATRIMONIAL	1.113.459	1.130.115	16.656
REC. DIVIDA ATIVA	239.611	267.276	27.665
REC. FINANCEIRA	22.632	52.848	30.216
REC. DIVERSAS	-13.425	-49.907	-36.482
REC. CAPITAL	0	0	0
TOTAL	11.372.271	15.827.582	4.455.311

Valores em R\$

Fonte: Unidade de Contabilidade

ANÁLISE DA RECEITA REALIZADA



Valores em R\$

Fonte: Unidade de Contabilidade

Handwritten signatures and initials in blue ink.



SERVIÇO PÚBLICO FEDERAL

CONSELHO REGIONAL DE ENGENHARIA E AGRONOMIA
ESTADO DE SÃO PAULO

5.2. VALORES DE REPASSES DAS COTAS AO CONFEA, MÚTUA – BRASÍLIA E MÚTUA - CAIXA/SÃO PAULO-SP

DESCRIÇÃO	MÊS DE : Maio-14	MÊS DE : Maio-15	Varição R\$
MÚTUA - DF	381.475	390.468	8.993
MÚTUA - SP	890.107	911.091	20.984
CONFEA	1.348.514	2.014.139	665.625
TOTAL	2.620.096	3.315.698	695.602

Valores em R\$

Fonte: Unidade de Contabilidade

Base Legal dos repasses: Estatuto da Mútua JANEIRO/2006 – artigo 19 parágrafo 1º.

5.2.1. Repasses ao Confea, Mútua - Brasília e Mútua - Caixa/São Paulo-SP - 2014 e 2015

MESES	EXERCÍCIO DE 2014				EXERCÍCIO DE 2015			
	Mutua DF	Mutua SP	CONFEA	TOTAL	Mutua DF	Mutua SP	CONFEA	TOTAL
Janeiro	300.888	702.073	4.931.605	5.934.566	324.708	757.652	5.505.630	6.587.990
Fevereiro	357.130	833.304	5.368.878	6.559.312	349.038	814.422	7.480.825	8.644.285
Março	346.986	809.634	2.814.304	3.970.924	446.448	1.041.713	2.209.620	3.697.781
Abril	380.330	887.436	3.821.241	5.089.007	391.957	914.567	2.175.382	3.481.906
Maio	381.475	890.107	1.348.514	2.620.096	390.468	911.091	2.014.139	3.315.698
Junho	-	-	-	-	-	-	-	-
Julho	-	-	-	-	-	-	-	-
Agosto	-	-	-	-	-	-	-	-
Setembro	-	-	-	-	-	-	-	-
Outubro	-	-	-	-	-	-	-	-
Novembro	-	-	-	-	-	-	-	-
Dezembro	-	-	-	-	-	-	-	-
TOTAL	1.766.809	4.122.554	18.284.542	24.173.905	1.902.619	4.439.445	19.385.596	25.727.660

Valores em R\$

Fonte: Unidade de Contabilidade

Base Legal dos repasses: Estatuto da Mútua JANEIRO/2006 – artigo 19 parágrafo 1º.

Assinaturas manuscritas em azul



SERVIÇO PÚBLICO FEDERAL

CONSELHO REGIONAL DE ENGENHARIA E AGRONOMIA
ESTADO DE SÃO PAULO

5.3. DESPESAS EMPENHADAS

DESCRIÇÃO	MÊS DE : mai/15
PESSOAL / ENCARGOS / BENEFÍCIOS	864.761
MAT. DE CONSUMO	-603
SERVS. TERCEIROS	469.070
DESPESA DE CAPITAL	2.432
DESPS. CONTRIBUTIVAS	0
REPASSE PRODESU	0
TRANSF. CORRENTES	0
OUTRAS DESPESAS	0
DIVERSAS DESP. DE CUSTEIO	1.617.309
TOTAL	2.952.969

Valores em R\$

Fonte: Unidade de Contabilidade

Em MAIO do corrente foram efetuadas 35 (trinta e cinco) transposições de verba.

5.4. COMPARATIVO DE ART'S DOS EXERCÍCIOS 2014 E 2015.

MESES	EXERCICIO 2014		EXERCICIO 2015	
	QTDE TOTAL MÊS	QTDE AC	QTDE TOTAL MÊS	QTDE AC
JAN	67.161	67.161	65.533	65.533
FEV	78.833	145.994	70.902	136.435
MAR	74.588	220.582	90.852	227.287
ABR	81.194	301.776	79.030	306.317
MAI	81.176	382.952	78.259	384.576
JUN	-	-	-	-
JUL	-	-	-	-
AGO	-	-	-	-
SET	-	-	-	-
OUT	-	-	-	-
NOV	-	-	-	-
DEZ	-	-	-	-
TOTAL	382.952	-	384.576	-

Em Quantidades

Fonte: Unidade de Contabilidade

[Handwritten signatures and initials in blue ink]



SERVIÇO PÚBLICO FEDERAL

CONSELHO REGIONAL DE ENGENHARIA E AGRONOMIA
ESTADO DE SÃO PAULO

5.5. SUPERÁVIT FINANCEIRO DO EXERCÍCIO DE 2015

Verificando o **Resultado Acumulado** no período de **MAIO de 2015** e comparando ao mesmo período de **MAIO de 2014**, registra-se um decréscimo no **SUPERÁVIT FINANCEIRO de 6,29%**, em virtude do acréscimo do Passivo Financeiro e do ingresso extra-orçamentário de R\$10.000.000 proveniente da venda do imóvel de Campinas em janeiro/14.

DESCRIÇÃO	MÊS DE : Maio-14	MÊS DE : Maio-15	Varição R\$
ATIVO FINANCEIRO	110.329.273	101.108.636	-8,36%
PASSIVO FINANCEIRO	27.904.538	23.865.311	-14,48%
SUPERAVIT	82.424.735	77.243.325	-6,29%

Valores em R\$

Fonte: Unidade de Contabilidade

Encontra-se disponível no mês de **MAIO/2015**, em **Aplicações** lastreadas em Títulos Públicos, o montante de R\$ 98.798.067 (milhões de reais) no Banco do Brasil e Caixa Econômica Federal e os rendimentos acumulados até **MAIO/2015** no montante de R\$ 4.704.953 (mil reais).

5.5.1. DEMONSTRAÇÃO DOS SALDOS BANCÁRIOS DOS EXERCÍCIOS 2014 E 2015

Em continuidade ao processo de transparência e legalidade do CREA-SP, relacionamos no quadro abaixo as disponibilidades conta corrente e aplicações, dos anos de 2014 e 2015, conforme balancetes aprovados em plenária e prestações de contas encaminhadas ao CONFEA.

Assinaturas manuscritas em azul



SERVIÇO PÚBLICO FEDERAL

CONSELHO REGIONAL DE ENGENHARIA E AGRONOMIA
ESTADO DE SÃO PAULO

SALDOS BANCÁRIOS		
MESES/ANOS	2014	2015
JAN	85.749.806	79.962.569
FEV	106.825.663	108.669.968
MAR	108.378.136	102.591.419
ABR	118.175.465	100.715.333
MAI	112.759.778	98.818.885
JUN	0	0
JUL	0	0
AGO	0	0
SET	0	0
OUT	0	0
NOV	0	0
DEZ	0	0

Valores em R\$

Fonte: Unidade de Contabilidade

Deliberação do Balancete do mês de MAIO/15:

Após **APRECIÇÃO** de todos os documentos apresentados e esclarecidas as variações decorrentes sobre o resultado financeiro, a Comissão considera cumpridas as formalidades da lei, conforme Regimento Interno, art.140 e 141, incisos III, V e VI, Seção VI referente ao **BALANCETE DE MAIO DE 2015**, objeto do processo C-091/2015, que em seguida deverá ser encaminhado para apreciação e deliberação do Plenário na Sessão de 25 de junho de 2015.

[Handwritten signatures in blue ink]



SERVIÇO PÚBLICO FEDERAL

CONSELHO REGIONAL DE ENGENHARIA E AGRONOMIA
ESTADO DE SÃO PAULO

6. ENCERRAMENTO

Nada mais havendo para relatar, a Comissão encerrou seus trabalhos, lavrando a presente Ata, assinada por todos participantes.

São Paulo, 18 de junho de 2015.

Eng. Agrim. Jussara Teresinha Tagliari Nogueira (Coordenadora adjunto)

Eng. Civil Roque Gomes Filho

Tec. Eletron. Ricardo Massashi Abe

Funcionários de Apoio a Comissão:

Janaina Macedo Calvo
Ger.de Pessoal e Finanças
DPF/SUPADF

José Galdino Barbosa da Cunha Junior
Ger. de Relações Institucionais
DRI/SUPFIS

Luciana dos Santos Demarqui
Chefe da Unidade de Contabilidade
UCO/DPF/SUPADF

Nelson Oliveira Silva
Analista Administrativo