



SERVIÇO PÚBLICO FEDERAL

CONSELHO REGIONAL DE ENGENHARIA E AGRONOMIA  
ESTADO DE SÃO PAULO

**ATA DA 6ª REUNIÃO ORDINÁRIA DA  
COMISSÃO DE ORÇAMENTO E  
TOMADA DE CONTAS - EXERCÍCIO 2014  
REUNIÃO Nº840**

**DATA:** 17 de julho de 2014

**HORÁRIO:** Início - 10:00 h  
Término- 13:00h

**LOCAL:** 6º andar - Faria Lima

**PRESENCAS:**

**Conselheiros:** Geol. Celso de Almeida Bairão (Coordenador), Engº Agrim., Civil e Seg. do Trabalho João Luiz Braguini, Engº Civil Roque Gomes Filho, e Engº Prod. Mec, Seg. do Trabalho José Vinicius Abrão .

**Ausência justificada:** Engº Eletricista André Luís Fernandes Pinto

**Funcionários de Apoio:** Andréia A. B. C. de Oliveira (SUPADF), Fábio da Costa Soares (Analista Contábil Financeiro UCO/DPF/SUPADF), Nelson Oliveira Silva (Gerente de Relações Institucionais –(DRI/SUPFIS) .

**1. COMUNICADO DA MESA**

O Senhor Coordenador saúda os presentes e dá início aos trabalhos desta Comissão.

*lp* *Alm* *P.* *1*



SERVIÇO PÚBLICO FEDERAL

CONSELHO REGIONAL DE ENGENHARIA E AGRONOMIA  
ESTADO DE SÃO PAULO

**2. APRECIÇÃO DO PROCESSO DE PRESTAÇÃO DE CONTAS DA MÚTUA-SP  
CAIXA DE ASSISTÊNCIA DOS PROFISSIONAIS DO CREA**

Processo C-126/2014 - **Prestação de Contas - Exercício 2014 - Caixa de Assistência dos Profissionais do Crea-SP**, referente ao mês de maio do exercício de 2014.

**Deliberação:**

As **Prestações de Contas do mês junho de 2014** foram **APRECIADAS** pela Comissão de Orçamento e Tomada de Contas – COTC. Encaminhamos para apreciação e deliberação do Plenário do Crea-SP, na sessão que se realizará no dia 24 de julho de 2014.

**3. ANÁLISE DE PROCESSOS DE CONVÊNIOS DE REPASSES RELATIVOS  
AOS 16% E RATEIO DE ART E RATEIO ENTRE O CREA-SP E DIVERSAS  
ENTIDADES DE CLASSES**

Foram analisados por esta Comissão os seguintes Processos:

- 3.1 **C-972/2011 - V3 e V4 - Associação dos Engenheiros, Arquitetos e Agrônomos da Alta Paulista**, com Prestação de Contas do exercício de 2013 no valor de R\$ 76.443,21.
- 3.2 **C-1027/2011- V2 - Associação Mongaguense de Engenheiros e Arquitetos**, com Prestação de Contas do exercício de 2013 no valor de R\$ 19.056,04.
- 3.3 **C-1011/2011-V2 - Associação de Engenheiros, Arquitetos e Agrônomos, de Garça**, com Prestação de Contas do exercício de 2013 no valor de R\$ 12.847,47.
- 3.4 **C-926/2011-V3 e V4 - Associação dos Engenheiros e Arquitetos do ABC**, com Prestação de Contas do exercício de 2013 no valor de R\$ 173.667,30.
- 3.5 **C-933/2011-V3 e V4 - Associação Paulista de Engenheiros Florestais - APAEF**, com Prestação de Contas do exercício de 2013 no valor de R\$ 19.206,88.

*mo* *Alm* *Supera* *M 2*





SERVIÇO PÚBLICO FEDERAL

CONSELHO REGIONAL DE ENGENHARIA E AGRONOMIA  
ESTADO DE SÃO PAULO

- 3.6 C-969/2011-V3 e V4 - Associação dos Engenheiros, Arquitetos e Agrônomos de Fernandópolis, com Prestação de Contas do exercício de 2013 no valor de R\$ 46.828,90.
- 3.7 C-916/2011-V4-V5 - Associação dos Engenheiros e Arquitetos de Santos, com Prestação de Contas do exercício de 2013 no valor de R\$ 103.205,20.
- 3.8 C-812/2011-V4-V5-V6 - Associação dos Engenheiros, Arquitetos e Agrônomos de Guarulhos, com Prestação de Contas do exercício de 2013 no valor de R\$ 110.397,25.
- 3.9 C-822/2011-V2 - Associação dos Engenheiros, Arquitetos e Agrônomos de Presidente Epitácio, com Prestação de Contas do exercício de 2013 no valor de R\$ 15.323,97.
- 3.10 C-924/2012 - Associação Brasileira dos Engenheiros Civis, com Prestação de Contas do exercício de 2013 no valor de R\$ 10.699,00.
- 3.11 C-523/2011-V3 - Associação dos Engenheiros, Arquitetos e Agrônomos de Monte Alto, com Prestação de Contas do exercício de 2013 no valor de R\$ 10.735,72.
- 3.12 C-894/2011-V2 - Associação dos Engenheiros, Arquitetos e Agrônomos e Geólogos da Região do Pontal do Paranapanema, com Prestação de Contas do exercício de 2013 no valor de R\$ 16.892,64.
- 3.13 C-868/2011-V2 - Associação dos Engenheiros da Estrada de Ferro Santos a Jundiá, com Prestação de Contas do exercício de 2013 no valor de R\$ 24.735,74.

Item	Valor repassado R\$	Prestação de Contas R\$	Valor gasto pela entidade R\$	HISTÓRICO
3.1	R\$ 53.842,26	R\$ 76.443,21	R\$ 22.600,95	Vlr gasto a maior pela Entidade - Prestação superavitária
3.2	R\$ 16.593,56	R\$ 19.056,04	R\$ 2.462,48	Vlr gasto a maior pela Entidade - Prestação superavitária
3.3	R\$ 16.792,66	R\$ 12.847,47	-R\$ 3.945,19	Vlr gasto a menor pela Entidade - Prestação deficitária
3.4	R\$ 173.606,34	R\$ 173.667,30	R\$ 60,96	Vlr gasto a maior pela Entidade - Prestação superavitária
3.5	R\$ 19.471,83	R\$ 19.206,88	-R\$ 264,95	Vlr gasto a menor pela Entidade - Prestação deficitária
3.6	R\$ 36.835,97	R\$ 46.828,90	R\$ 9.992,93	Vlr gasto a maior pela Entidade - Prestação superavitária
3.7	R\$ 104.718,39	R\$ 103.205,20	-R\$ 1.513,19	Vlr gasto a menor pela Entidade - Prestação deficitária
3.8	R\$ 106.738,57	R\$ 110.397,25	R\$ 3.658,68	Vlr gasto a maior pela Entidade - Prestação superavitária
3.9	R\$ 14.323,86	R\$ 15.323,97	R\$ 1.000,11	Vlr gasto a maior pela Entidade - Prestação superavitária
3.10	R\$ 10.228,22	R\$ 10.699,00	R\$ 470,78	Vlr gasto a maior pela Entidade - Prestação superavitária
3.11	R\$ 21.639,01	R\$ 10.735,32	-R\$ 10.903,69	Vlr gasto a menor pela Entidade - Prestação deficitária
3.12	R\$ 16.371,20	R\$ 16.892,64	R\$ 521,44	Vlr gasto a maior pela Entidade - Prestação superavitária
3.13	R\$ 18.758,36	R\$ 24.735,74	R\$ 5.977,38	Vlr gasto a maior pela Entidade - Prestação superavitária

Fonte: Unidade de Contabilidade

**Deliberação:**

*ho* *adm* *01/3*





SERVIÇO PÚBLICO FEDERAL

CONSELHO REGIONAL DE ENGENHARIA E AGRONOMIA  
ESTADO DE SÃO PAULO

Nestes termos, **APRECIADOS** e **APROVADOS** os itens 3.1 a 3.13. Encaminhamos os processos para apreciação e decisão final ao Plenário do Crea-SP, na sessão que se realizará no dia 24 de julho de 2014.

**4. ANÁLISE DE PROCESSO DE ORDEM "C" DE APOIO FINANCEIRO PARA EVENTO**

Foram analisados por esta Comissão os seguintes Processos:

**4.1 C-632/2013** – 19ª Semana da Tecnologia Metroferroviária e Metroferr 2013, a ser realizado pela Associação dos Engenheiros e Arquitetos de Metrô, realizado de 10 a 13 de setembro de 2013, com Prestação de Contas a ser considerada para repasse do Crea-SP no valor de R\$ 30.141,72.

Item	Valor total de despesa da Prestação Contas para repasse do Crea em R\$	1ª parcela já Repassada	Valor a ser Repassado R\$
4.1	30.141,72	24.500,00	5.641,72

**Deliberação:**

Nestes termos, **APRECIADO** e **APROVADO** o item 4.1, encaminhamos o processo para apreciação e decisão final ao Plenário do CREA-SP, na sessão que se realizará no dia 24 de julho de 2014.

**5. ANÁLISE DE PROCESSOS "L" - LICITAÇÃO**

**5.1 L-0097/2014-V1 e V2** Pregão eletrônico a ser realizado em 22/07/14 para contratação de empresa com finalidade de prestação de serviços de acesso a internet banda larga móvel com tecnologia 3G ou superior.

**5.2 L-055/2014-V1e V2** Tomada de preços a ser realizada no dia 31 de julho de 2014 para a prestação de serviços de revisão inicial, manutenção periódica, preventiva e corretiva de equipamentos de áudio, vídeo e projeção de propriedade do Crea-SP.

**5.3 L-120/2014** Contratação da empresa Lance Confecção e Comércio de Insígnias Ltda- ME, na modalidade Pregão Eletrônico, com finalidade de prestação de serviços de confecção de placas individualizadas de homenagens para alunos indicados pelas universidades referente ao prêmio Crea-SP de formação profissional – formandos 2013.

*ho* *cahor* *cm* **4**





SERVIÇO PÚBLICO FEDERAL

CONSELHO REGIONAL DE ENGENHARIA E AGRONOMIA  
ESTADO DE SÃO PAULO

Os processos supracitados foram encaminhados pelo Departamento Administrativo e de Suprimentos – DAS e referem-se às despesas com licitações do CREA-SP, com base na Lei Federal das Licitações nº 8.666 de 21 de junho de 1993.

**Deliberação:**

Nestes termos os **Processos de Licitação** foram **APRECIADOS, APROVADOS** e encaminhados ao Departamento Administrativo e de Suprimentos – DAS/SUPADF, responsável pelos processos licitatórios.

**6 BALANCETE DO CREA-SP DO MÊS DE JUNHO DO EXERCÍCIO DE 2014**

Em conformidade com a Portaria Conjunta nº 1, de 20 de junho de 2011 e Portaria nº 406 de 20 de junho de 2011, da S.T.N. - Secretaria do Tesouro Nacional, onde este Regional começou a trabalhar dentro dos novos procedimentos da Convergência Contábil, visando padronização de relatórios públicos e gerenciais.

A Comissão de Orçamento e Tomada de Contas - COTC, examinando o Balancete do mês de **JUNHO/2014**, conforme dados obtidos pelo sistema Integrado, consigna que a realização da Receita ocorreu à razão de R\$ 9.733.277 (milhões de reais), enquanto que a Despesa atingiu a importância de R\$ 14.455.082 (milhões de reais), correspondente a 3,91% e 5,81% respectivamente sobre o total previsto de R\$ 249.008.000 (milhões de reais). Registrando em **JUNHO/2014**, DEFICIT no montante de R\$ 4.721.805 (milhões de reais).

DESCRIÇÃO	MÊS DE : JUNHO/13	MÊS DE : JUNHO/14
RECEITA	11.103.360	9.733.277
DESPESA	12.322.376	14.455.082
SUPERAVIT	-	-
DEFICIT	1.219.016	4.721.805

Valores em R\$

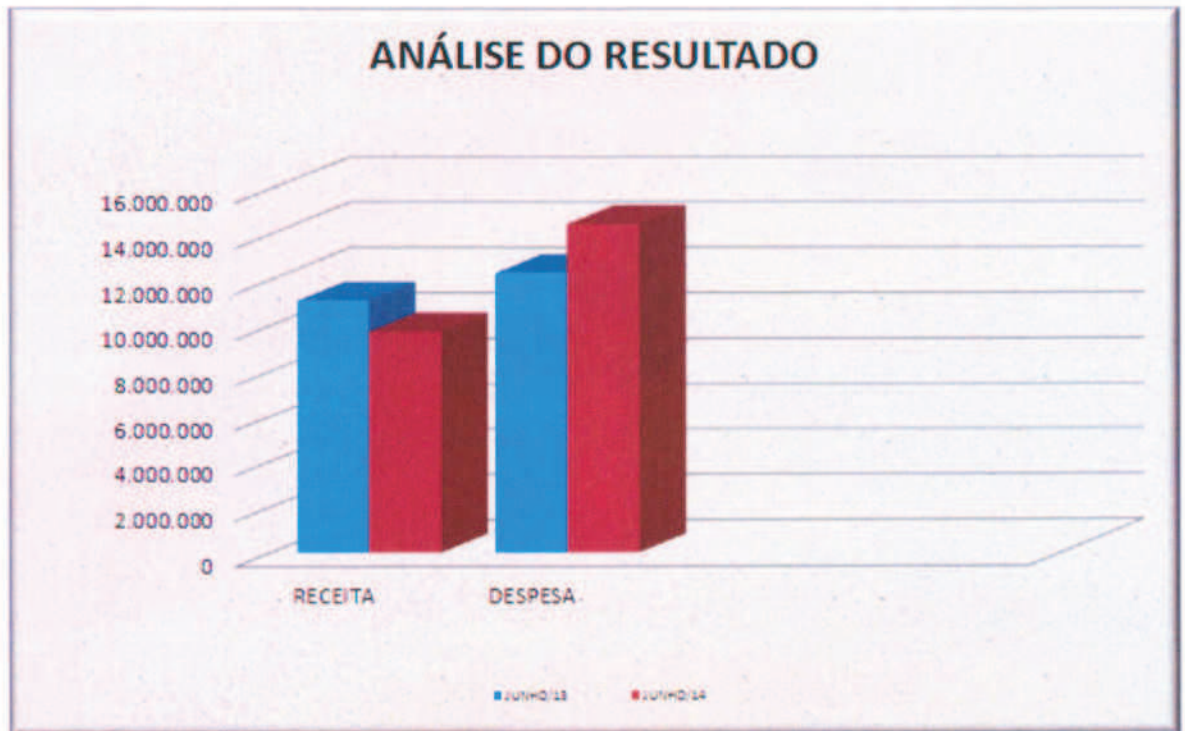
Fonte: Unidade de Contabilidade

*[Handwritten signatures and initials]*



SERVIÇO PÚBLICO FEDERAL

CONSELHO REGIONAL DE ENGENHARIA E AGRONOMIA  
ESTADO DE SÃO PAULO



Fonte: Unidade de Contabilidade

#### 6.1 RECEITA BRUTA ANTES DA DEDUÇÃO DOS REPASSES DAS COTAS DO CONFEA E DA MÚTUA DO EXERCÍCIO DE 2013 E 2014

DESCRIÇÃO	MÊS DE : JUNHO/13	MÊS DE : JUNHO/14	Varição R\$
REC. ANUIDADES	4.777.496	2.208.573	(2.568.923)
REC. TAXAS E EMOLUM.	457.634	437.796	(19.838)
ART	4.740.917	5.899.464	1.158.547
REC. PATRIMONIAL	622.834	950.696	327.862
REC. DIVIDA ATIVA	262.964	177.554	(85.410)
REC. FINANCEIRA	6.377	26.133	19.757
REC. DIVERSAS	235.138	33.061	(202.077)
REC. DE CAPITAL		0	0
<b>TOTAL</b>	<b>11.103.360</b>	<b>9.733.277</b>	<b>(1.370.083)</b>

Fonte: Unidade de Contabilidade

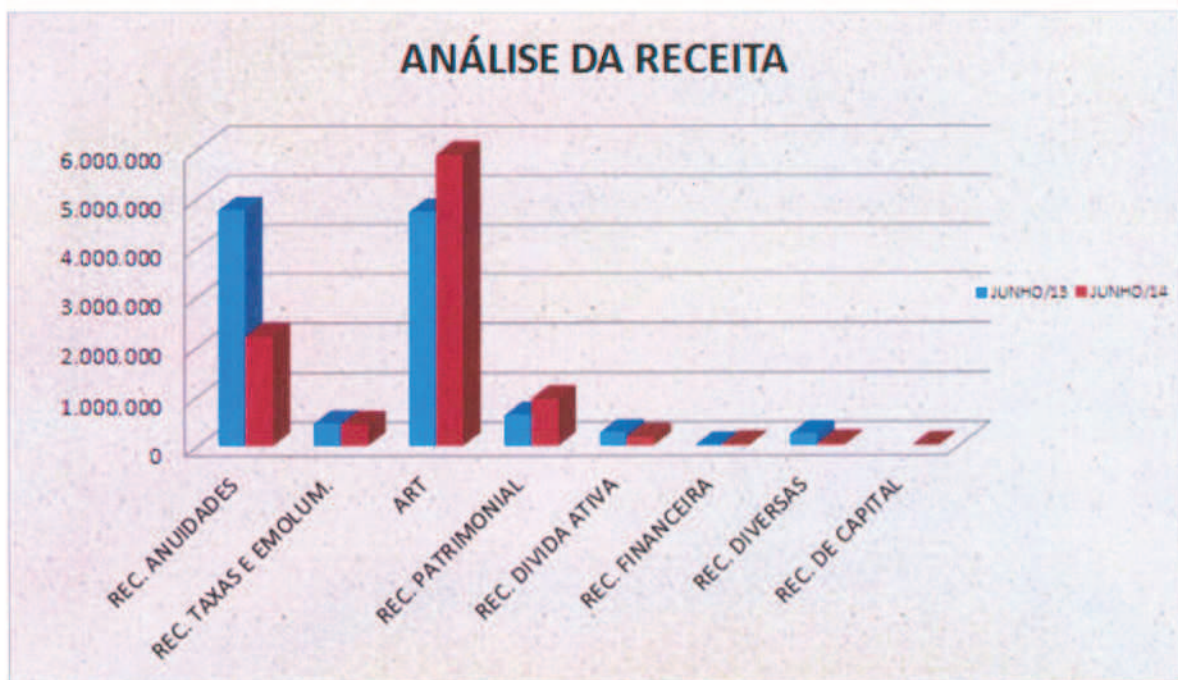
*Handwritten signatures and initials:* mo, Siqueira, [unclear], [unclear], m, p.





SERVIÇO PÚBLICO FEDERAL

CONSELHO REGIONAL DE ENGENHARIA E AGRONOMIA  
ESTADO DE SÃO PAULO



Fonte: Unidade de Contabilidade

### 6.2 VALORES DE REPASSES DAS COTAS AO CONFEA, MÚTUA - BRASÍLIA E MÚTUA - CAIXA/SÃO PAULO-SP

DESCRIÇÃO	MÊS DE : JUNHO/13	MÊS DE : JUNHO/14	Variação R\$
MÚTUA - DF	284.811	353.968	69.157
MÚTUA - SP	664.560	825.925	161.365
CONFEA	1.432.167	1.134.392	(297.775)
<b>TOTAL</b>	<b>2.381.538</b>	<b>2.314.285</b>	<b>(67.253)</b>

Fonte: Unidade de Contabilidade

Base Legal dos repasses: Estatuto da Mútua dezembro/2006 – artigo 19 parágrafo 1º.



SERVIÇO PÚBLICO FEDERAL

CONSELHO REGIONAL DE ENGENHARIA E AGRONOMIA  
ESTADO DE SÃO PAULO

6.2.1 Repasses ao Confea, Mútua - Brasília e Mútua - Caixa/São Paulo-SP -  
2013 e 2014

MESES	EXERCÍCIO DE 2013				EXERCÍCIO DE 2014			
	Mutua DF	Mutua SP	CONFEA	TOTAL	Mutua DF	Mutua SP	CONFEA	TOTAL
Janeiro	233.593	545.050	3.903.947	4.682.590	300.888	702.073	4.931.605	5.934.566
Fevereiro	241.442	563.365	4.329.966	5.134.773	357.130	833.304	5.368.878	6.559.312
Março	285.557	666.299	2.684.470	3.636.326	341.034	795.746	2.791.808	3.928.588
Abril	325.604	759.743	4.052.826	5.138.173	380.330	887.436	3.821.241	5.089.007
Maior	302.429	705.668	1.596.536	2.604.633	381.475	890.107	1.348.514	2.620.096
Junho	284.811	664.560	1.432.167	2.381.538	353.968	825.925	1.134.392	2.314.285
Julho	-	-	-	-	-	-	-	-
Agosto	-	-	-	-	-	-	-	-
Setembro	-	-	-	-	-	-	-	-
Outubro	-	-	-	-	-	-	-	-
Novembro	-	-	-	-	-	-	-	-
Dezembro	-	-	-	-	-	-	-	-
<b>TOTAL</b>	<b>1.673.436</b>	<b>3.904.685</b>	<b>17.999.912</b>	<b>23.578.033</b>	<b>2.114.825</b>	<b>4.934.591</b>	<b>19.396.438</b>	<b>26.445.854</b>

Valores em R\$

Fonte: Unidade de Contabilidade

Base Legal dos repasses: Estatuto da Mútua dezembro/2006 – artigo 19 parágrafo 1º.

6.3 DESPESAS

DESCRIÇÃO	MÊS DE : JUNHO/13	MÊS DE : JUNHO/14	Varição R\$
PESSOAL / ENCARGOS / BENEFÍCIOS	6.027.040	6.902.126	875.086
MAT. DE CONSUMO	83.858	3.220	-80.638
SERVS. TERCEIROS	2.124.431	2.129.391	4.960
DESPESA DE CAPITAL	133.773	86.938	-46.835
DESPS. CONTRIBUTIVAS	2.381.539	2.314.285	-67.254
REPASSE PRODESU	-	-	-
TRANSF. CORRENTES	704.799	988.819	284.020
OUTRAS DESPESAS	866.936	2.030.303	1.163.367
<b>TOTAL</b>	<b>12.322.376</b>	<b>14.455.082</b>	<b>2.132.706</b>

Valores em R\$ Fonte: Unidade de Contabilidade

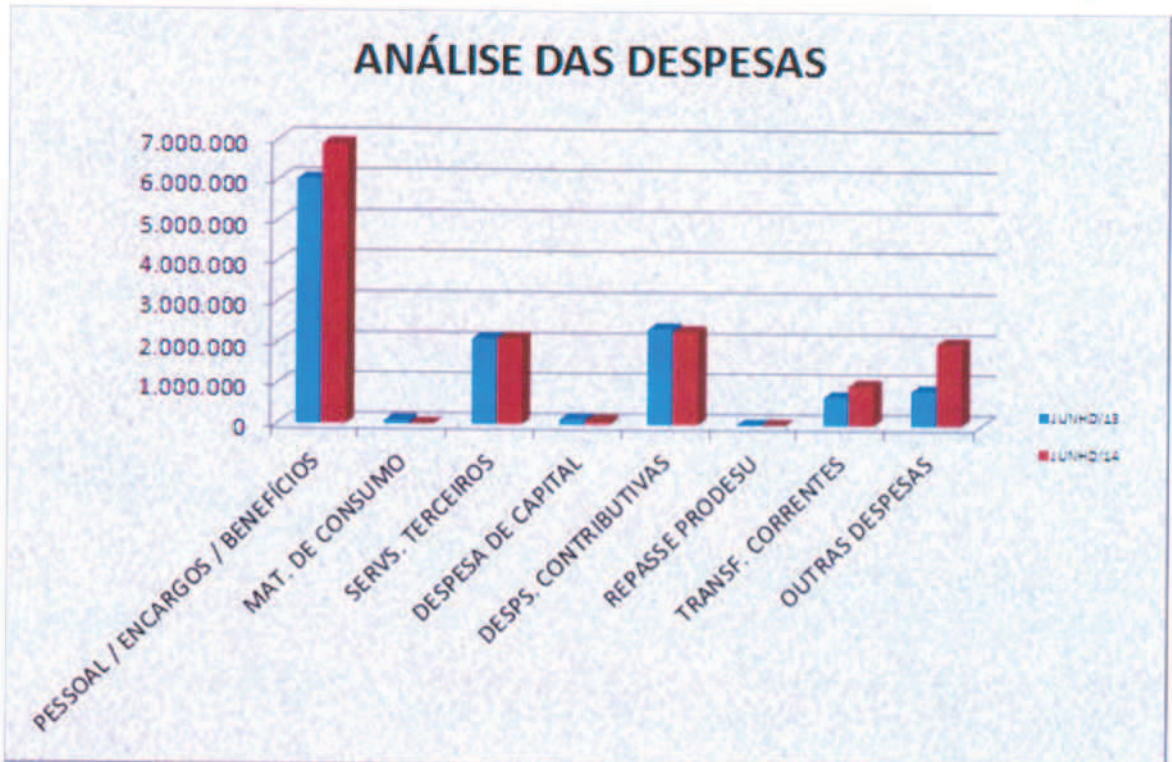
*Imo* *Logo* *alt* *f.*





SERVIÇO PÚBLICO FEDERAL

CONSELHO REGIONAL DE ENGENHARIA E AGRONOMIA  
ESTADO DE SÃO PAULO



Valores em R\$

Fonte: Unidade de Contabilidade

Compõe "**outras despesas**" Sentenças judiciais, despesas com quilometragem e diária.

Em JUNHO do corrente foram efetuadas 40 (quarenta) transposições de verba, apreciadas e aprovadas pela Comissão de Orçamento e Tomada de Contas COTC.



SERVIÇO PÚBLICO FEDERAL

CONSELHO REGIONAL DE ENGENHARIA E AGRONOMIA  
ESTADO DE SÃO PAULO

**6.4 COMPARATIVO DE ART'S DOS EXERCÍCIOS 2013 E 2014.**

MESES	EXERCICIO 2013		EXERCICIO 2014	
	QTDE TOTAL MÊS	QTDE AC	QTDE TOTAL MÊS	QTDE AC
Janeiro	65.174	65.174	67.161	67.161
Fevereiro	66.925	132.099	78.333	145.494
Março	80.288	212.387	74.588	220.082
Abril	88.102	300.489	81.194	301.276
Maiο	84.423	384.912	81.176	382.452
Junho	79.265	464.177	74.771	457.223
Julho	85.053	549.230	-	-
Agosto	88.370	637.600	-	-
Setembro	85.502	723.102	-	-
Outubro	94.996	818.098	-	-
Novembro	80.201	898.299	-	-
Dezembro	80.570	978.869	-	-
<b>TOTAL</b>	<b>978.869</b>	<b>-</b>	<b>457.723</b>	<b>-</b>

Em Quantidades

Fonte: Unidade de Contabilidade

**6.5 RESULTADO FINANCEIRO ACUMULADO ATÉ MÊS DE JUNHO/2014**

Verificando o **Resultado Acumulado** no período de **JUNHO de 2014** e comparando ao mesmo período de **JUNHO de 2013**, registra-se um acréscimo no **SUPERÁVIT FINANCEIRO de 11,54%**, conforme demonstrado a seguir:

**Financeiro:**

DESCRIÇÃO	MÊS DE : JUNHO/13	MÊS DE : JUNHO/14	Variação R\$
ATIVO FINANCEIRO	89.036.721	109.125.561	22,56%
PASSIVO FINANCEIRO	12.133.427	23.345.273	92,40%
<b>SUPERAVIT</b>	<b>76.903.294</b>	<b>85.780.288</b>	<b>11,54%</b>





SERVIÇO PÚBLICO FEDERAL

CONSELHO REGIONAL DE ENGENHARIA E AGRONOMIA  
ESTADO DE SÃO PAULO

Valores em R\$

Fonte: Unidade de Contabilidade

Encontra-se disponível no mês de **JUNHO/2014** em **Aplicações**, lastreadas em Títulos Públicos, o montante de R\$ 107.008.037 (milhões de reais) no Banco do Brasil e Caixa Econômica Federal e os rendimentos acumulados até **JUNHO/2014** no montante de R\$ 5.051.866 (milhões de reais).

**6.5.1 DEMONSTRAÇÃO DO RESULTADO ORÇAMENTÁRIO DOS EXERCÍCIOS 2013 E 2014**

Demonstramos no quadro a seguir os resultados mensais e anuais dos exercícios, e em evidência o mês de **JUNHO/2014**:

SUPERÁVIT / DÉFICIT ORÇAMENTÁRIO - MENSAL		
MÊS	2013	2014
JAN	15 216 308	24 263 830
FEV	15 749 412	20 063 197
MAR	6 623 050	3 500 951
ABR	15 074 120	10 858 854
MAI	(598 705)	(3 604 675)
JUN	(1 219 016)	(4 721 805)
JUL	(3 850 422)	-
AGO	(5 397 690)	-
SET	(3 652 210)	-
OUT	(5 015 748)	-
NOV	(5 957 647)	-
DEZ	(22 343 009)	-
SUPERÁVIT		
EXERCÍCIO	4.628.443	50.360.352
DÉFICIT EXERCÍCIO	-	-

Valores em R\$

Fonte: Unidade de Contabilidade

*[Handwritten signatures and initials in blue ink]*



SERVIÇO PÚBLICO FEDERAL

CONSELHO REGIONAL DE ENGENHARIA E AGRONOMIA  
ESTADO DE SÃO PAULO

**6.5.2 DEMONSTRAÇÃO DOS SALDOS BANCÁRIOS DOS EXERCÍCIOS 2013 E 2014**

Em continuidade ao processo de transparência e legalidade do CREA-SP, relacionamos no quadro abaixo as disponibilidades conta corrente e aplicações, dos anos de 2013 e 2014, conforme balancetes aprovados em plenária e prestações de contas encaminhadas ao CONFEA.

SALDOS BANCÁRIOS		
MESES/ANOS	2013	2014
JAN	63.423.732	85.749.806
FEV	76.816.725	106.825.663
MAR	81.982.118	108.378.137
ABR	94.088.729	118.175.465
MAI	90.683.346	112.759.778
JUN	89.036.721	107.008.037
JUL	84.858.354	-
AGO	79.317.886	-
SET	75.778.026	-
OUT	70.678.645	-
NOV	64.104.597	-
DEZ	55.116.943	-

Valores em R\$

Fonte: Unidade de Contabilidade

**Deliberação do Balancete do mês de JUNHO/14:**

Após análise **APRECIÇÃO e APROVAÇÃO** de todos os documentos apresentados e esclarecidas as variações decorrentes sobre o resultado financeiro, a Comissão considera cumpridas as formalidades da lei, conforme Regimento Interno, art.140 e 141, incisos III, V e VI, Seção VI referente ao **BALANCETE DE JUNHO DE 2014**, objeto do processo C-127/2014, que em seguida deverá ser encaminhado para apreciação e deliberação do Plenário na Sessão de 26 de junho de 2014.

*F.*

*[Handwritten signature]*

*alm*

*[Handwritten signature]*

*[Handwritten signature]*

*m*





SERVIÇO PÚBLICO FEDERAL

CONSELHO REGIONAL DE ENGENHARIA E AGRONOMIA  
ESTADO DE SÃO PAULO

**7 ENCERRAMENTO**

Nada mais havendo para relatar, a Comissão encerrou seus trabalhos, lavrando presente Ata, assinada por todos participantes.

São Paulo, 17 de julho de 2014.

**Conselheiros Titulares do CREA-SP:**

**Geol Celso de Almeida Bairão – Coordenador**

**Engº Civil Roque Gomes Filho**

**Engº Prod. Mec. e Seg. do Trabalho José Vinicius Abrão**

**Engº Agrim. Civil e Seg. Trab. João Luiz Braguini**

**AUSÊNCIA JUSTIFICADA**

**Engº Eletricista André Luís Fernandes Pinto- Coordenador Adjunto**

**Funcionários de Apoio a Comissão:**

**Andréia A. B. C. Oliveira**  
Sup. Adm. Financeiro  
SUPADF

**Fábio da Costa Soares**  
Analista Contábil Financeiro-  
UCO/DPF/SUPADF

**Nelson Oliveira Silva**  
Gerente de Relações Institucionais  
DRI/SUPFIS