



MUTUA-SP

CAIXA DE ASSISTÊNCIA DOS PROFISSIONAIS DO CREA

Ofício nº SP-185/2012

Proc. Nº 3.14.6

São Paulo, 06 de junho de 2012.

Ilmo. Senhor
Engº Civil Francisco Yutaka Kurimori
Presidente do CREA-SP

Ao Plenário do CREA-SP,

De acordo com o parágrafo 6º, do artigo 18 do Estatuto da Mútua, encaminhamos os demonstrativos e comparativos de Quantidade de Sócios, Benefícios Concedidos e Receitas e Despesas, relativas ao mês de maio de 2012 da Mútua/SP, bem como dos gráficos relativos aos últimos 12 meses.

Atenciosamente



Engº Civil **PÉRSIO FAULIM DE MENEZES**
Diretor Geral

MO/mo



MUTUA-SP
CAIXA DE ASSISTÊNCIA DOS PROFISSIONAIS DO CREA

PRESTAÇÃO

DE CONTAS

MAIO DE 2012

DIRETORIA MÚTUA/SP - GESTÃO 2012 - 2014

Diretor Geral : Eng. Civil Pérsio Faulim de Menezes

Diretor Adm. : Eng. Civil Ricardo Medeiros Analha

Diretor Financ. : Eng. Civil Egdio Angerami Filho

POSIÇÃO FINANCEIRA - MAIO DE 2012

1- COMPARATIVO COM O MÊS ANTERIOR

RECEITAS	ABRIL 2012	MAIO 2012	VAR. (%)
Inscrições	370,00	570,00	54%
Recebimento de ART	769.456,96	699.876,33	(9%)
Rendimentos de Aplicações	568.166,57	583.257,75 (*)	3%
Recebimento de QQM sobre Renegociação	216,90	-	-
Reembolso de Benefícios concedidos	217.527,54	295.346,52	36%
Correção de Amortização de Benefícios	37.678,30	55.881,93	48%
Outras Receitas	699,24	306,79	(56%)
TOTAL RECEITAS	1.594.115,51	1.635.239,32	3%

DESPESAS	ABRIL 2012	MAIO 2012	VAR. (%)
Benefícios Reembolsáveis	362.395,57	290.193,66	(20%)
QQM por Morte	6.658,20	6.972,17	5%
Devolução QQM	-	-	-
Despesas com Pessoal	44.458,91	47.913,59	8%
Material de Consumo	-	155,90	-
Despesas de Capital - Investimentos	-	-	-
Locação de Stand	-	-	-
Despesa com Publicidade (entidades)	-	-	-
Despesa com Convênio (CREA/SP)	-	-	-
1- Quota de Condomínio	1.978,33	-	-
2- Consumo de Energia Elétrica	414,16	-	-
3 - Serviços de Manutenção	2.144,49	-	-
4 - Serviços Administrativos	1.303,18	-	-
Participação em Evento C.E.P.	-	-	-
Serviços Gráficos	-	-	-
Serviços Prestados PJ	406,00	757,53	87%
Despesas com manutenção	49,00	149,00	204%
Repasse na taxa de inscrição	45,12	25,12	(44%)
Impostos e Taxas diversas	-	-	-
Despesas com Utilidades e Serviços	2.876,86	2.741,02	(5%)
Despesas Financeiras	2.532,40	558.126,51 (**)	21.939%
Diárias, Passagens aéreas	4.811,40	10.241,23	113%
Outras despesas	-	-	-
TOTAL DESPESAS	430.073,62	917.275,73	113%

RESULTADO	1.164.041,89	717.963,59	(38%)
------------------	---------------------	-------------------	--------------

DISPONIBILIDADES FINANCEIRAS	79.243.138,18	79.961.101,77	1%
-------------------------------------	----------------------	----------------------	-----------

2- COMPARATIVO COM O MESMO PERÍODO DO ANO ANTERIOR

DESCRIÇÃO	ACUM. ATÉ MAIO 2011	ACUM. ATÉ MAIO 2012	VAR. (%)
RECEITAS	6.979.831,30	7.909.340,93	13%
DESPESAS	2.099.168,32	2.557.638,15	22%
RESULTADO	4.880.662,98	5.351.702,78	10%

OBS:

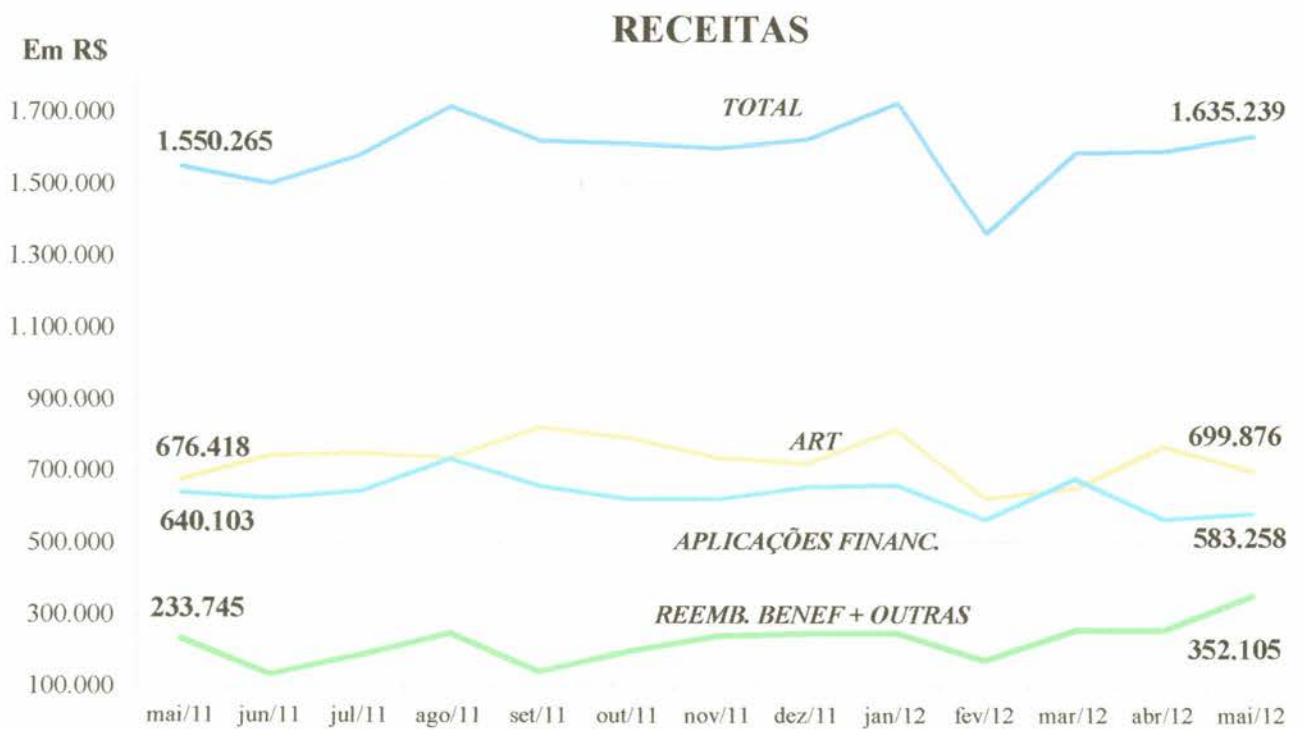
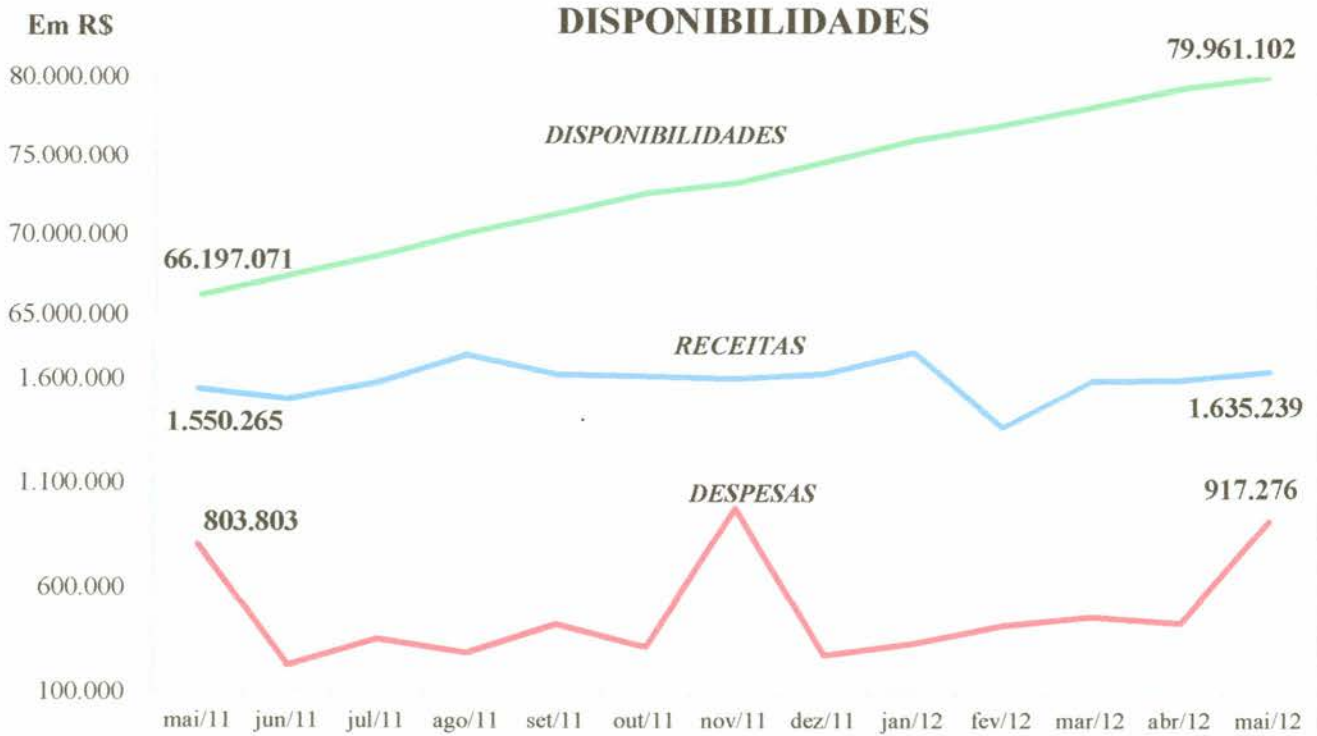
(*) Maio / 2012 - Rentabilidade Fundo Renda Fixa Exclusivo - Mútua : 0,74% / IGP-M: 1,02% / CDI: 0,70% / Poupança: 0,5228%

(**) Incluso retenção semestral do IRRF s/Aplicação Financeira datas base maio/novembro - lei nº 11.033/2004


 Celson Lima
 Tec. Adm.

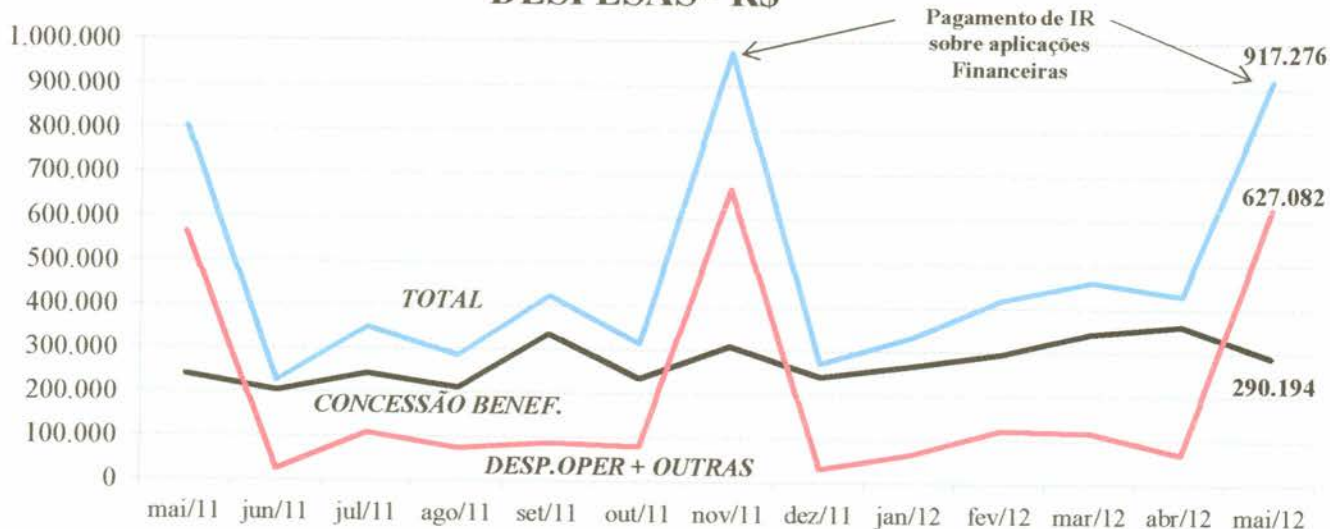

 Mario Ohzeki
 Supervisor

POSIÇÃO MÚTUA/SP - MAIO DE 2012

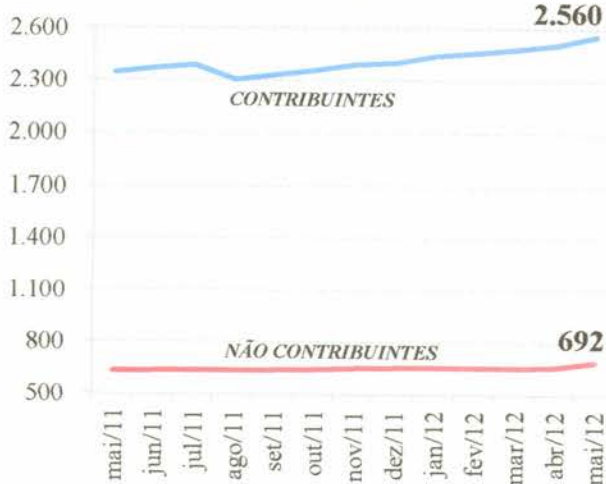


POSIÇÃO MÚTUA/SP - MAIO DE 2012

DESPESAS - R\$



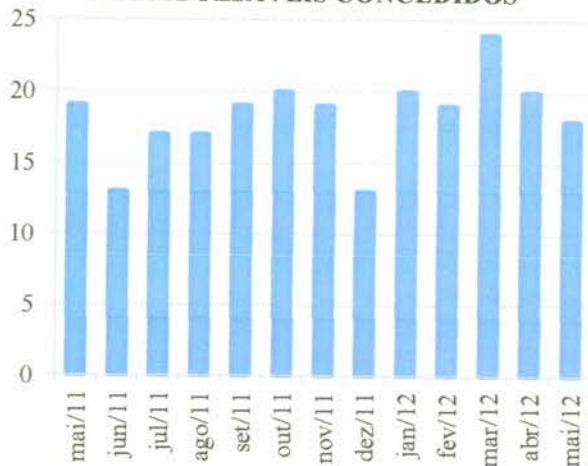
SÓCIOS



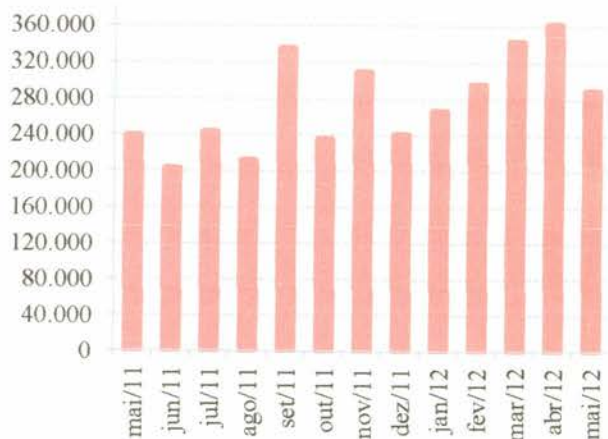
TOTAL DE SÓCIOS CONTRIBUENTES + NÃO CONTRIBUTANTES



QUANTIDADE MENSAL DE BENEFÍCIOS REEMBOLSÁVEIS CONCEDIDOS



VALOR MENSAL DE BENEFÍCIOS REEMBOLSÁVEIS CONCEDIDOS - R\$



POSIÇÃO ADMINISTRATIVA - MAIO DE 2012

A - SÓCIOS

- A partir de 01/01/2011, por decisão da Diretoria Executiva da Mútua, estão sendo desligados os sócios inadimplentes c/ a anuidade por mais de dois anos e não estarão sendo aceitas inscrições na Mútua, de sócios arquitetos, em quaisquer de suas modalidades.

1- COMPARATIVO COM O MÊS ANTERIOR


CATEGORIA	ABRIL 2012	MAIO 2012	VAR. (%)
Contribuintes	24	50	108%
Não Contribuintes - Corporativo	1	4	300%
Não Contribuintes - Intitucional	5	26	420%
Total	30	80	167%

2 - COMPARATIVO COM O MESMO PERÍODO DO ANO ANTERIOR

CATEGORIA	ACUM. ATÉ MAIO 2011	ACUM. ATÉ MAIO 2012	VAR. (%)
Contribuintes	73	156	114%
Não Contribuintes - Corporativo	4	6	50%
Não Contribuintes - Intitucional	25	32	28%
Total	102	194	90%

3 - POSIÇÃO GERAL

CATEGORIA	31/5/2011	31/5/2012	VAR. (%)
Contribuintes	2.344	2.560	9%
Não Contribuintes - Corporativo	349	360	3%
Não Contribuintes - Intitucional	285	332	16%
Total	2.978	3.252	9%


 Mario Ohzeki
 Supervisor


B - BENEFÍCIOS REEMBOLSÁVEIS CONCEDIDOS

1- COMPARATIVO COM O MÊS ANTERIOR

Benefícios Reembolsáveis	ABRIL 2012		MAIO 2012		VAR. (%)	
	Qtde	Valor	Qtde	Valor	Qtde	Valor
RB1 – Ajuda Mútua	0	0,00	0	0,00	-	-
RB2 – Garante Saúde - Tratamento Médico e odontol.	1	9.632,88	0	0,00	-	-
RB5 – Educatec - Aquisição de equipamentos e livros	2	28.027,74	2	36.092,90	0%	29%
RB6 – Férias Mais - Plano de Férias	0	0,00	1	15.858,80	-	-
RB7 – Apoio Flex	6	78.071,07	9	95.808,70	50%	23%
RB8 – Construa Já - Aquis. de material de construção	1	19.535,39	1	25.412,40	0%	30%
RB9 – Família Maior - Auxílio natalidade	0	0,00	0	0,00	-	-
RB10 – Educatec - Curso Técnicos, Graduação e Pós	0	0,00	0	0,00	-	-
RB12 – Auxílio veículos - Aquisição de Veículos	9	195.707,44	5	117.020,86	(44%)	(40%)
RB14 – Auxílio empreendedor	0	0,00	0	0,00	-	-
RB15 – Auxílio Agrícola- aquis.de mat.e equip.agric.	1	31.421,05	0	0,00	-	-
TOTAL	20	362.395,57	18	290.193,66	(10%)	(20%)

2 - COMPARATIVO COM O MESMO PERÍODO DO ANO ANTERIOR

Benefícios Reembolsáveis	ACUM. ATÉ MAI 2011		ACUM. ATÉ MAI 2012		VAR. (%)	
	Qtde	Valor	Qtde	Valor	Qtde	Valor
RB1 – Ajuda Mútua	3	4.325,62	0	0,00	-	-
RB2 – Garante Saúde - Tratamento Médico e odontol.	2	34.769,25	2	24.390,88	0%	(30%)
RB5 – Educatec - Aquisição de equipamentos e livros	1	13.384,07	7	79.115,15	600%	491%
RB6 – Férias Mais - Plano de Férias	8	84.418,28	2	21.832,80	(75%)	(74%)
RB7 – Apoio Flex	33	280.575,49	42	433.769,57	27%	55%
RB8 – Construa Já - Aquis. de material de construção	6	84.594,56	7	149.467,45	17%	77%
RB9 – Família Maior - Auxílio natalidade	0	0,00	0	0,00	-	-
RB10 – Educatec - Curso Técnicos, Graduação e Pós	2	971,61	3	1.472,40	50%	52%
RB12 – Auxílio veículos - Aquisição de Veículos	23	613.802,05	35	758.126,34	52%	24%
RB14 – Auxílio empreendedor	1	19.542,00	1	14.218,48	0%	(27%)
RB15 – Auxílio Agrícola- aquis.de mat.e equip.agric.	1	38.822,00	2	77.527,05	100%	100%
TOTAL	80	1.175.204,93	101	1.559.920,12	26%	33%


 Mario Ohzeki
 Supervisor