



SERVIÇO PÚBLICO FEDERAL
CONSELHO REGIONAL DE ENGENHARIA E AGRONOMIA
ESTADO DE SÃO PAULO

**ATA DA 6ª REUNIÃO ORDINÁRIA DA
COMISSÃO PERMANENTE DE ORÇAMENTO E
TOMADA DE CONTAS – EXERCÍCIO 2012
REUNIÃO No. 811/2012**

DATA: 11 de julho de 2012

HORÁRIO: Início - 9:30 hs
Término - 13:00 hs

LOCAL: 4º andar - Faria Lima

PRESENCAS:

Conselheiros: Engº Ind. Mec. Jânio Brasil Barbosa – Coordenador Adjunto; Engº Civil Mário Roberto Bodon Gomes – Coordenador; Engº Eletricista Ronaldo Perfeito Alonso e Eng. Florestal Ulysses Bottino Peres.

Ausência Justificada: Eng. Alim. Letícia Girardi de Souza Machado.

Funcionários de Apoio: José Manuel Blanco Sanchez (Superintendente de Controladoria/SUPCON), Fábio da Costa Soares (Gerente do Depto. De Contabilidade-DCN/SUPCON) e Nelson Oliveira Silva (Gerente do Departamento de Relações Institucionais-DRI/SUPFIS).

O Senhor Coordenador saúda os presentes e dá início aos trabalhos desta Comissão, informando que a data desta Reunião foi alterada do dia 02 de julho para 11 de julho de 2012, conforme despacho do Sr. Presidente Francisco Kurimori datado de 13 de junho de 2012.



SERVIÇO PÚBLICO FEDERAL
CONSELHO REGIONAL DE ENGENHARIA E AGRONOMIA
ESTADO DE SÃO PAULO

**1. BALANCETE DO CREA-SP DO MÊS DE MARÇO DO EXERCÍCIO DE 2012
- VERSÃO SISTEMA INTEGRADO IMPLANTA LTDA. DESDE JANEIRO/10**

A Comissão Permanente de Orçamento e Tomada de Contas - CPOTC, examinando o Balancete do mês de **MARÇO/2012**, conforme dados obtidos pelo novo sistema Integrado, consigna que a realização da **Receita** ocorreu à razão de R\$ 20.612.001 (milhões de Reais), enquanto que a **Despesa** atingiu a importância de R\$ 7.879.643 (milhões de Reais), correspondente a 14,87% e 5,68% respectivamente sobre o total previsto de R\$ 138.617.000 (milhões de Reais). Registrando em **MARÇO/2012**, **SUPERAVIT ACUMULADO** no montante de R\$ 18.601.883 (milhões de Reais).

Comparando este resultado com o mesmo período do exercício anterior, verifica-se que em virtude da nova sistemática na cobrança das contribuições, conforme Resoluções 528/11 e 529/11 do CONFEA, houve um aumento nas **Receitas**, em virtude do pagamento antecipado das contribuições que tem vencimento no mês de Abril/12, na ordem de 31,59% e decréscimo de **Despesa** na ordem de -0,50% conforme demonstrado nos quadros a seguir:

DESCRIÇÃO	MÊS DE MARÇO/2011	ACUMULADO ATÉ: MAR/2011	MÊS DE MARÇO/2012	ACUMULADO ATÉ: MAR/2012
RECEITA	15.663.499	59.774.921	20.612.001	40.839.494
DESPESA	7.919.040	20.866.618	7.879.643	22.237.612
SUPERÁVIT	7.744.458	38.908.302	12.732.358	18.601.883

Valores em R\$



[Assinaturas manuscritas]

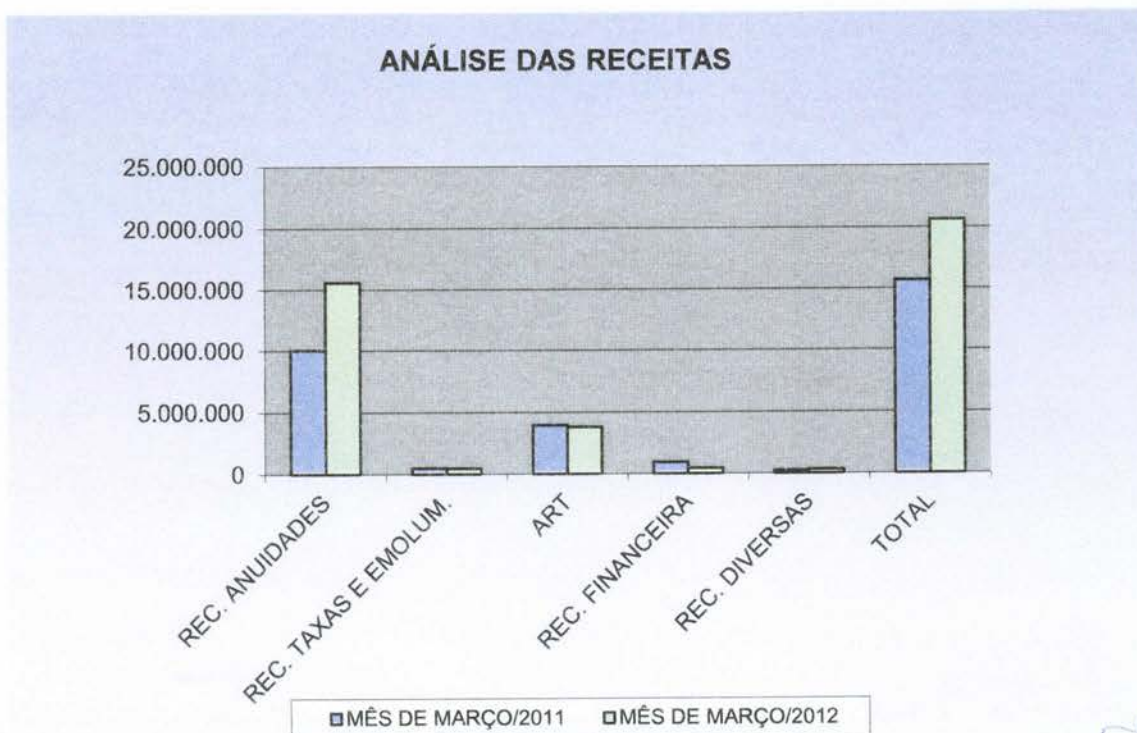


SERVIÇO PÚBLICO FEDERAL
CONSELHO REGIONAL DE ENGENHARIA E AGRONOMIA
ESTADO DE SÃO PAULO

**1.1 RECEITA LÍQUIDA JÁ DEDUZIDA DOS REPASSES DAS COTAS
DO CONFEA E DA MÚTUA**

DESCRIÇÃO	MÊS DE MARÇO/2011	ACUMULADO ATÉ : MARÇO/11	MÊS DE MARÇO/2012	ACUMULADO ATÉ : MARÇO/12	Varição R\$
REC. ANUIDADES	10.039.827	44.584.180	15.579.616	27.103.268	5.539.789
REC. TAXAS E EMOLUM.	499.680	1.479.261	472.261	1.267.971	-27.419
ART	3.956.026	10.677.064	3.806.802	10.143.061	-149.225
REC. FINANCEIRA	932.404	2.417.058	444.614	1.297.162	-487.790
REC. DIVERSAS	235.562	617.358	308.708	1.028.033	73.146
TOTAL	15.663.499	59.774.921	20.612.001	40.839.494	4.948.502

OBS: Valores em R\$.



[Assinaturas manuscritas]

3



SERVIÇO PÚBLICO FEDERAL
CONSELHO REGIONAL DE ENGENHARIA E AGRONOMIA
ESTADO DE SÃO PAULO

**1.2 VALORES DE REPASSES DAS COTAS AO CONFEA, MÚTUA –
BRÁSÍLIA E MÚTUA – CAIXA/SÃO PAULO-SP**

DESCRIÇÃO	MÊS DE MARÇO/2011	ACUMULADO ATÉ : MARÇO/11	MÊS DE MARÇO/2012	ACUMULADO ATÉ : MARÇO/12	Varição R\$
MÚTUA - BRASÍLIA	291.434	794.142	329.767	888.826	94.684
MÚTUA - CAIXA/SP	680.013	1.852.999	769.457	2.073.927	220.928
CONFEA	2.233.515	8.800.539	3.483.704	6.850.701	-1.949.839
TOTAL	3.204.962	11.447.681	4.582.928	9.813.454	-1.634.227

OBS: Em 2011/12 excluídos os valores correspondentes as despesas do CAU – Valores em R\$.

1.2.1 Repasses ao Confea/Prodesu – Resolução 1030/2010 – EXERCÍCIO 2012

DESCRIÇÃO	Jan/12	Fev/12	Mar/12	ACUMULADO
PRODESU	87.519	99.073	199.361	385.953
TOTAL	87.519	99.073	199.361	385.953

OBS: Valores em R\$.

1.3 DESPESAS

DESCRIÇÃO	MÊS DE MARÇO/2011	ACUMULADO ATÉ : MARÇO/11	MÊS DE MARÇO/2012	ACUMULADO ATÉ : MARÇO/12	Varição R\$
PESSOAL E ENCARGOS	4.326.913	12.706.205	4.442.016	14.314.985	115.103
MAT. DE CONSUMO	105.053	115.790	126.078	194.186	21.025
SERVS. TERCEIROS	3.438.656	7.540.115	3.233.987	7.566.642	-204.668
DESPESA DE CAPITAL	0	0	0	8.666	0
DIVERSAS	48.418	504.508	77.562	153.133	29.143
TOTAL	7.919.040	20.866.618	7.879.643	22.237.612	-39.397

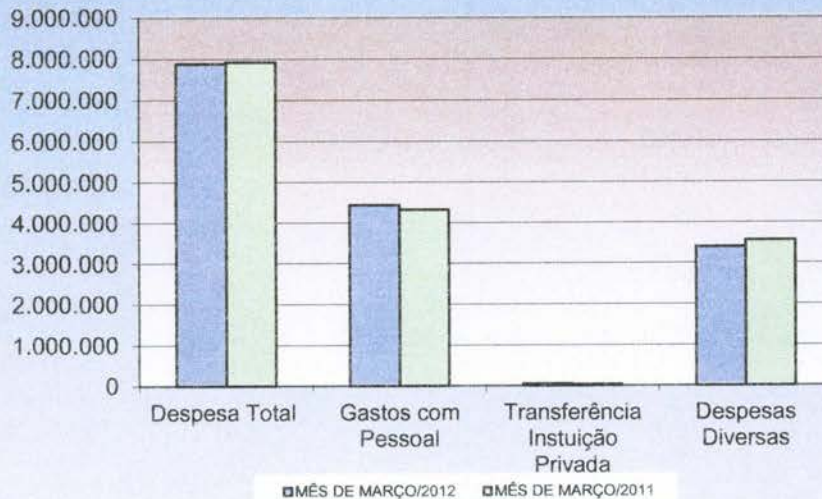
OBS: Valores em R\$.

[Handwritten signatures and initials in blue ink]



SERVIÇO PÚBLICO FEDERAL
CONSELHO REGIONAL DE ENGENHARIA E AGRONOMIA
 ESTADO DE SÃO PAULO

COMPARATIVO DE DESPESAS 2012 X 2011 - MARÇO



1.4 COMPARATIVO DE ART'S DOS EXERCÍCIOS 2010; 2011 E 2012.

MESES	EXERCÍCIO 2010		EXERCÍCIO 2011		EXERCÍCIO 2011		EXERCÍCIO 2012	
	QTDE TOTAL MÊS	QTDE AC	QTDE TOTAL MÊS	QTDE AC	QTDE REF. C.A.U.	QTDE ACUM. C.A.U.	QTDE TOTAL MÊS	QTDE AC
Janeiro	60.234	60.234	66.705	66.705	9.484	9.484	67.132	67.132
Fevereiro	67.865	128.099	82.551	149.683	12.802	22.286	73.945	141.077
Março	93.566	221.665	93.766	243.449	15.402	37.688	86.689	227.766
Abril	82.900	304.565	87.888	331.337	14.354	52.042	79.900	307.666
Maiο	90.979	395.544	98.645	429.982	16.331	68.373	87.917	395.583
Junho	84.017	479.561	93.085	523.067	15.166	83.539	80.984	476.567
Julho	88.542	568.103	91.894	614.534	15.388	98.927	-	-
Agosto	95.536	663.639	106.222	720.756	18.101	117.028	-	-
Setembro	90.252	753.891	96.721	817.477	16.356	133.384	-	-
Outubro	85.238	839.129	92.105	909.582	14.944	148.328	-	-
Novembro	89.632	928.761	93.530	1.003.112	14.122	162.450	-	-
Dezembro	99.266	1.028.027	99.198	1.102.310	13.619	176.069	-	-
TOTAL	1.028.027	-	1.102.310	-	176.069	-	476.567	-

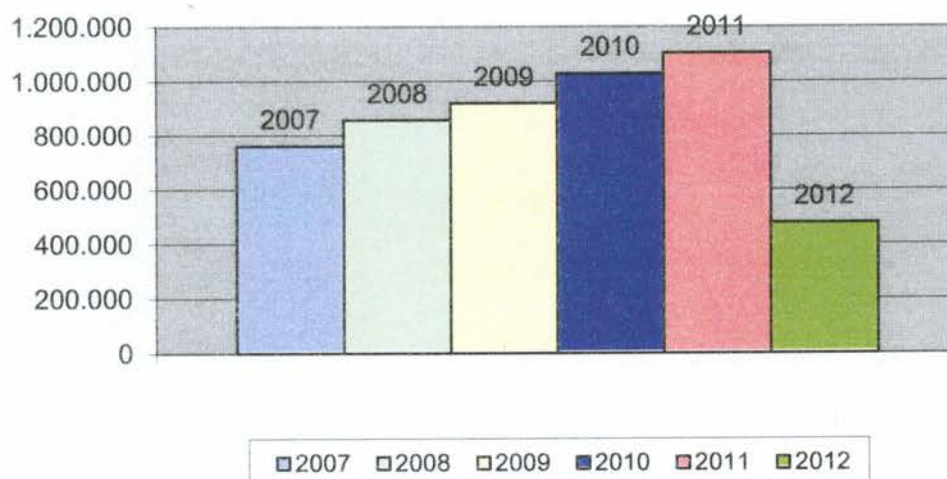
OBS: Em Quantidades

[Assinaturas manuscritas]



SERVIÇO PÚBLICO FEDERAL
CONSELHO REGIONAL DE ENGENHARIA E AGRONOMIA
ESTADO DE SÃO PAULO

ART ANUAL - QUANTIDADE



1.5 RESULTADO FINANCEIRO ACUMULADO ATÉ MÊS DE MARÇO/2012

Verificando o **Resultado Acumulado** no período de **MARÇO de 2012** e comparando ao mesmo período de **MARÇO de 2011**, registra-se um decréscimo no **SUPERÁVIT FINANCEIRO de -42,78%**, devido principalmente a redução das obrigações a pagar (Passivo Financeiro), o que contribuiu para o decréscimo no Ativo Financeiro na ordem de -46,64%, por conta da aplicação das Resoluções 528/11 e 529/11 do CONFEA, conforme demonstrado a seguir:

Financeiro:

DESCRIÇÃO	MÊS DE MARÇO/2011	MÊS DE MARÇO/2012	Variação %
ATIVO FINANCEIRO	104.907.211	55.973.314	-46,64%
PASSIVO FINANCEIRO	27.913.125	11.917.565	-57,30%
SUPERÁVIT	76.994.086	44.055.749	-42,78%

OBS: Valores em R\$.

Encontra-se disponível no mês de MARÇO/2012 em **Aplicações**, o montante de R\$ 54.690.219 (milhões de reais) no Banco do Brasil e Caixa Econômica Federal e os rendimentos acumulados até MARÇO/2012 no montante de R\$ 1.146.317 (mil reais).

Handwritten signatures and initials in blue ink, including a large signature on the right and smaller ones at the bottom.



SERVIÇO PÚBLICO FEDERAL
CONSELHO REGIONAL DE ENGENHARIA E AGRONOMIA
ESTADO DE SÃO PAULO

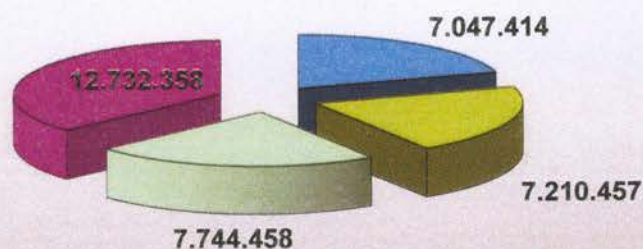
**1.5.1 DEMONSTRAÇÃO DO RESULTADO ORÇAMENTÁRIO
DOS EXERCÍCIOS 2010, 2011 e 2012**

Demonstramos no quadro a seguir os resultados mensais e anuais dos exercícios, e em evidência o mês de MARÇO/2012:

SUPERÁVIT / DÉFICIT ORÇAMENTÁRIO - MENSAL				
MÊS	2009	2010	2011	2012
JAN	9.055.212	10.132.028	12.738.711	3.020.147
FEV	15.471.538	16.759.466	18.425.133	2.849.377
MAR	7.047.414	7.210.457	7.744.458	12.732.358
ABR	6.443.571	6.163.666	7.023.457	
MAI	-450.664	-1.313.891	-380.753	
JUN	-280.243	-2.303.460	-1.156.532	
JUL	-1.996.735	-1.156.471	-3.386.783	
AGO	-1.542.734	-446.645	-2.560.264	
SET	-4.929.542	-4.866.871	-2.068.732	
OUT	-1.725.173	-4.306.638	-4.390.891	
NOV	-3.671.214	-7.007.407	-7.692.298	
DEZ	-8.607.151	-44.625.090	-37.898.292	
SUPERÁVIT EXERCÍCIO	14.814.279	-	-	18.601.883
DÉFICIT EXERCÍCIO	-	-25.760.856	-13.602.786	-

OBS: Valores em R\$.

**SUPERÁVIT (RECEITA > DESPESA) - REF. MARÇO -
2009 A 2012**



■ 2009 ■ 2010 ■ 2011 ■ 2012

[Assinatura]

[Assinaturas]
7



SERVIÇO PÚBLICO FEDERAL
CONSELHO REGIONAL DE ENGENHARIA E AGRONOMIA
ESTADO DE SÃO PAULO

**1.5.2 DEMONSTRAÇÃO DOS SALDOS BANCÁRIOS DE 2010
A MARÇO 2012.**

Em continuidade ao processo de transparência e legalidade do CREA-SP, relacionamos no quadro abaixo as disponibilidades – conta corrente e aplicações, dos anos de 2010 a 2012, conforme balancetes aprovados em plenária e prestações de contas encaminhadas ao CONFEA. No ano de 2011 foram excluídos os valores referentes a 90% C.A.U. e 10% CREA-SP, com base na Lei Federal 12.378/10.

QUADRO ANALÍTICO DOS SALDOS BANCÁRIOS			
MESES/ANOS	2010	2011	2012
JAN	80.808.327	85.392.636	39.821.151
FEV	98.180.737	101.600.483	41.148.161
MAR	104.178.889	99.368.392	54.757.662
ABR	109.985.951	99.996.861	
MAI	107.702.824	97.163.979	
JUN	104.957.224	91.604.467	
JUL	101.382.777	77.315.924	
AGO	100.487.482	73.424.373	
SET	97.448.347	69.793.518	
OUT	92.281.229	63.831.589	
NOV	85.137.804	55.773.756	
DEZ	76.024.552	35.048.730	

OBS: Valores em R\$.

Deliberação do Balancete do mês de MARÇO/12:

Após análise e apreciação da Comissão, a todos os documentos apresentados e esclarecidas as variações decorrentes sobre o resultado financeiro, a Comissão considera cumpridas as formalidades da lei, referente ao **BALANCETE DE MARÇO DE 2012**, objeto do processo C – 180/2012, que em seguida deverá ser encaminhado para apreciação e deliberação do Plenário na Sessão de 19 de julho de 2012.



SERVIÇO PÚBLICO FEDERAL
CONSELHO REGIONAL DE ENGENHARIA E AGRONOMIA
ESTADO DE SÃO PAULO

2. APRECIÇÃO DO PROCESSO DE PRESTAÇÃO DE CONTAS DA MÚTUA-SP – CAIXA DE ASSISTÊNCIA DOS PROFISSIONAIS DO CREA

2.1 Processo C-174/2012 - **Prestação de Contas - Exercício 2012 - Caixa de Assistência dos Profissionais do Crea-SP**, referente ao mês de Maio do exercício de 2012.

Deliberação:

A **Prestação de Contas do mês de Maio/12**, objeto do processo C – 174/2012 foi **APRECIADA** pela Comissão Permanente de Orçamento e Tomada de Contas – CPOTC, e encaminhada para apreciação e deliberação do Plenário do Crea-SP, na sessão que se realizará no dia 19 de julho de 2012.

3. ANÁLISE DE PROCESSOS DE CONVÊNIOS DE REPASSES RELATIVOS AOS 16% DE ART E RATEIO ENTRE O CREA-SP E DIVERSAS ENTIDADES DE CLASSES

Foram analisados por esta Comissão os seguintes Processos:

- 3.1 C – 880/2010 – Associação de Engenharia de Botucatu, com prestação de contas do exercício de 2011 no valor de R\$ 18.841,23;
- 3.2 C – 923/2010 – Associação dos Engs. Arquitetos e Agrônomos de Itápolis, com prestação de contas do exercício de 2011 no valor de R\$ 11.758,83;
- 3.3 C – 906/2010 – Associação dos Arquitetos, Engenheiros e Técnicos de Cotia, com prestação de contas do exercício de 2011 no valor de R\$ 24.965,56;
- 3.4 C – 954/2010 – Associação Regional de Engenharia e Arquitetura – Pirassununga, com prestação de contas do exercício de 2011 no valor de R\$ 25.352,82;
- 3.5 C – 946/2010 – Associação dos Engs., Arquitetos e Agrônomos de Osvaldo Cruz e Região, com prestação de contas do exercício de 2011 no valor de R\$ 15.689,29;
- 3.6 C – 956/2010 – Associação de Engenheiros e Arquitetos de Praia Grande, com prestação de contas do exercício de 2011 no valor de R\$ 30.844,00;



SERVIÇO PÚBLICO FEDERAL
CONSELHO REGIONAL DE ENGENHARIA E AGRONOMIA
ESTADO DE SÃO PAULO

- 3.7 C – 953/2010 – Associação Paulista de Engenheiros Florestais, com prestação de contas do exercício de 2011 no valor de R\$ 15.259,18;
- 3.8 C – 166/2011 – Sindicato dos Geólogos no Estado de São Paulo - SIGESP, com prestação de contas do exercício de 2011 no valor de R\$ 32.635,40;
- 3.9 C – 898/2010 – Associação dos Engenheiros da Estrada de Ferro Santos a Jundiá, com prestação de contas do exercício de 2011 no valor de R\$ 15.203,14;
- 3.10 C – 949/2010 – Associação dos Engenheiros, Arquitetos e Agrônomos de Pereira Barreto e Região, com prestação de contas do exercício de 2011 no valor de R\$ 12.982,75;
- 3.11 C – 862/2010 – V2 - Associação Araraquarense de Engenharia, Arquitetura e Agronomia, com prestação de contas do exercício de 2011 no valor de R\$ 67.495,83;
- 3.12 C – 882/2010 – Associação dos Engenheiros, Arq.e Agrônomos da Região de Bragantina, com prestação de contas do exercício de 2011 no valor de R\$ 38.680,39;
- 3.13 C – 900/2010 – Associação Paulista de Engenheiros de Minas - APEMI, com prestação de contas do exercício de 2011 no valor de R\$ 12.414,86;
- 3.14 C – 964/2010 – Associação de Engenharia, Arquit., Agronomia e Geologia de Rio Claro, com prestação de contas do exercício de 2011 no valor de R\$ 39.509,58;
- 3.15 C – 961/2010 – Associação dos Engenheiros e Arquitetos do Vale do Ribeira, com prestação de contas do exercício de 2011 no valor de R\$ 24.181,90;
- 3.16 C – 984/2010 – V2 - Associação dos Engenheiros, Arquitetos e Agrônomos de Votuporanga, com prestação de contas do exercício de 2011 no valor de R\$ 42.931,55;
- 3.17 C – 892/2010 – V2 – Associação dos Engenheiros e Arquitetos de São José dos Campos, com prestação de contas do exercício de 2011 no valor de R\$ 96.647,21;



SERVIÇO PÚBLICO FEDERAL
CONSELHO REGIONAL DE ENGENHARIA E AGRONOMIA
ESTADO DE SÃO PAULO

3.18 C – 960/2010 – Associação dos Engenheiros e Arquitetos de Promissão, com prestação de contas do exercício de 2011 no valor de R\$ 9.799,75;

3.19 C – 914/2010 – V2 – Associação Guaratinguetaense de Engenheiros e Arquitetos, com prestação de contas do exercício de 2011 no valor de R\$ 28.779,89.

Item	Vlr repassado 2011 R\$	Total em RP R\$	Prestação de Contas R\$	Valor gasto pela entidade R\$	Histórico
3.1	32.090,16	0,00	18.841,23	(13.248,93)	Vlr gasto a menor pela Entidade, Prestação deficitária
3.2	12.071,98	0,00	11.758,83	(313,15)	Vlr gasto a menor pela Entidade, Prestação deficitária
3.3	20.588,99	0,00	24.965,56	4.376,57	Vlr gasto a maior pela entidade – superavitária
3.4	35.599,43	0,00	25.352,82	(10.246,61)	Vlr gasto a menor pela Entidade, Prestação deficitária
3.5	15.654,20	0,00	15.689,29	35,09	Vlr gasto a maior pela entidade – superavitária
3.6	26.807,60	0,00	30.844,00	4.036,40	Vlr gasto a maior pela entidade – superavitária.
3.7	15.005,61	0,00	15.259,18	253,57	Vlr gasto a maior pela entidade – superavitária.
3.8	46.858,49	0,00	32.635,40	(14.223,09)	Vlr gasto a menor pela Entidade, Prestação deficitária
3.9	11.005,48	0,00	15.203,14	4.197,66	Vlr gasto a maior pela entidade – superavitária.
3.10	12.761,30	0,00	12.982,75	221,45	Vlr gasto a maior pela entidade – superavitária.
3.11	60.720,53	0,00	67.495,83	6.775,30	Vlr gasto a maior pela entidade – superavitária.



SERVIÇO PÚBLICO FEDERAL
CONSELHO REGIONAL DE ENGENHARIA E AGRONOMIA
ESTADO DE SÃO PAULO

Item	Vlr repassado 2011 R\$	Total em RP R\$	Prestação de Contas R\$	Valor gasto pela entidade R\$	Histórico
3.12	38.763,29	0,00	38.680,39	(82,90)	Vlr gasto a menor pela Entidade, Prestação deficitária
3.13	16.878,24	0,00	12.414,86	(4.463,38)	Vlr gasto a menor pela Entidade, Prestação deficitária
3.14	43.680,50	0,00	39.509,58	(4.170,92)	Vlr gasto a menor pela Entidade, Prestação deficitária
3.15	35.413,66	0,00	24.181,90	(11.231,76)	Vlr gasto a menor pela Entidade, Prestação deficitária
3.16	43.312,48	0,00	42.931,55	(380,93)	Vlr gasto a menor pela Entidade, Prestação deficitária
3.17	95.447,66	0,00	96.647,21	1.199,55	Vlr gasto a maior pela entidade – superavitária.
3.18	11.322,92	0,00	9.799,75	(1.523,17)	Vlr gasto a menor pela Entidade, Prestação deficitária
3.19	29.577,56	0,00	28.779,89	(797,67)	Vlr gasto a menor pela Entidade, Prestação deficitária

Deliberação:

Nestes termos, **APRECIADOS** e **APROVADOS** os itens 3.1 a 3.19, encaminhamos os processos para apreciação e decisão final ao Plenário do Crea-SP, na sessão que se realizará no dia 19 de julho de 2012.



SERVIÇO PÚBLICO FEDERAL
CONSELHO REGIONAL DE ENGENHARIA E AGRONOMIA
ESTADO DE SÃO PAULO

4. ENCERRAMENTO

Nada mais havendo para relatar, a Comissão encerrou seus trabalhos, lavrando a presente Ata, assinada por todos participantes.


São Paulo, 11 de Julho de 2012.


Eng. Civil Mário Roberto Bodon Gomes
Coordenador

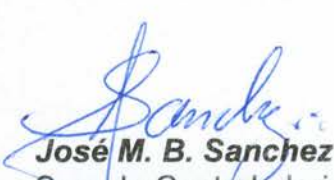

Engº Ind. Mec. Jânio Brasil Barbosa
Coordenador Adjunto


AUSÊNCIA JUSTIFICADA
Eng. Alim. Letícia G. de S. Machado


Eng. Eletr. Ronaldo Perfeito Alonso


Eng. Florestal Ulysses Bottino Peres

Funcionários de Apoio a Comissão


José M. B. Sanchez
Sup. de Controladoria
SUPCON


Fábio da Costa Soares
Ger. Departamento e Contabilidade
DCN / SUPCON


Nelson Oliveira Silva
Ger.do Depto.de Relações Institucionais
DRI/SUPFIS