



SERVIÇO PÚBLICO FEDERAL

CONSELHO REGIONAL DE ENGENHARIA E AGRONOMIA  
ESTADO DE SÃO PAULO

**ATA DA 1ª REUNIÃO ORDINÁRIA DA  
COMISSÃO DE ORÇAMENTO E  
TOMADA DE CONTAS - EXERCÍCIO 2021  
REUNIÃO Nº 918**

**DATA:** 19 de janeiro de 2021

**HORÁRIO:** Início - 10h00min  
Término - 12h00min

**LOCAL:** Av. Angélica, 2364 - Espaço de Convenções (Térreo)

**PRESENCAS:**

**Conselheiros:** Eng. Eletricista José Nilton Sabino, Eng. Civil Luiz Antônio Troncoso Zanetti, Eng. de Alimentos José Antônio Gomes Vieira, Eng. Agr. Celso Roberto Panzani e Eng. Seg. Trab. E Eng. Ind. Eletric. Ricardo de Deus Carvalho.

**Funcionários de Apoio:** Andreia Aparecida Bueno Coelho de Oliveira (Gerente do Departamento de Finanças DFI/SUPGER); Luciana dos Santos Demarqui (Chefe da Unidade de Contabilidade - UCO/DFI/SUPGER) e Jorge Augusto Lopes Rodrigues (Analista Contábil Financeiro - UCO/DFI/SUPGER).

**Convidados:** Paulo Eduardo de Grava (Superintendente de Gestão de Recursos – SUPGER em exercício) – participação por videoconferência; Ayrton Matheus Pecorari (Assessor da Presidência) e Guido Bernardini (Assessor da Presidência)





SERVIÇO PÚBLICO FEDERAL

CONSELHO REGIONAL DE ENGENHARIA E AGRONOMIA  
ESTADO DE SÃO PAULO

**1. COMUNICADO DA MESA**

O Senhor Coordenador saúda os presentes e dá início aos trabalhos desta Comissão.

**2. RETIFICAÇÃO DO PROCESSO DE CONVÊNIO DE REPASSES RELATIVO AO ATO 33 ENTRE O CREA-SP E DIVERSAS ENTIDADES DE CLASSE**

C-1164/2017 V2 - Associação de Engenharia, Arquitetura, Agronomia e Geologia de Rio Claro – AERC, com Valor Repassado R\$ 69.605,79, e Prestação de Contas do exercício de 2018 no valor de R\$ 58.212,16, sendo que o valor final atestado pelo Gestor foi de R\$ 58.212,16, apurado Prestação deficitária no valor de R\$ 11.393,63.

**QUADRO 1 - RELAÇÃO DOS PROCESSOS**

Processo	Item	Valor Repassado	Total em RP	Valor Prestação de Contas da Entidade	Valor Glosado pelo Gestor	Prestação de Contas - Valor Final Atestado	Valor Gasto pela Entidade	HISTÓRICO
C-1164/2017 V2	2.11	69.605,79	0,00	58.212,16	0,00	58.212,16	-11.393,63	Minúcia a menor pela Entidade - Prestação deficitária

Fonte: Unidade de Convênios, Fomento e Parcerias

**Deliberação:**

Nestes termos, **APRECIADA** e **APROVADA** a retificação do processo acima. Segue para apreciação e decisão final ao Plenário do Crea-SP, na sessão que se realizará no dia 21 de janeiro de 2021.

**3. BALANCETE DO CREA-SP ACUMULADO ATÉ DEZEMBRO DE 2020**

**3.1 RESULTADO**

A Unidade de Contabilidade ao examinar o Balancete acumulado até **DEZEMBRO/2020**, conforme dados obtidos pelo sistema Integrado, consignou que a realização da Receita acumulada foi de R\$ 293.531.730,11 (duzentos e noventa e três

*[Assinaturas manuscritas]*





SERVIÇO PÚBLICO FEDERAL

CONSELHO REGIONAL DE ENGENHARIA E AGRONOMIA  
ESTADO DE SÃO PAULO

milhões, quinhentos e trinta e um mil, setecentos e trinta reais e onze centavos), enquanto que a Despesa Empenhada acumulada atingiu a importância de R\$ 315.486.724,56 (trezentos e quinze milhões, quatrocentos e oitenta e seis mil, setecentos e vinte e quatro reais e cinquenta e seis centavos), correspondentes a 81,89% e 88,02% respectivamente sobre o total previsto de R\$ 358.430.000,00 (trezentos e cinquenta e oito milhões, quatrocentos e trinta mil reais). Registrando no período de janeiro a dezembro **DÉFICIT ORÇAMENTÁRIO** no montante de R\$ 21.954.994,45 (vinte e um milhões, novecentos e cinquenta e quatro mil, novecentos e noventa e quatro reais e quarenta e cinco centavos), conforme demonstrado no quadro 1.

**QUADRO 1 - RESULTADO DE DEZEMBRO/2020**

	ACUMULADO	ACUMULADO	VAR. %
DESCRIÇÃO	Dezembro-19	Dezembro-20	
RECEITA REALIZADA ACUMULADA	301.562.533,56	293.531.730,11	-2,68%
DESPESA EMPENHADA ACUMULADA	344.110.156,99	315.486.724,56	-8,32%
SUPERAVIT ORÇAM.	-	-	-
DEFICIT ORÇAM.	42.547.623,43	21.954.994,45	48,40%

Valores em R\$  
Fonte: Unidade de Contabilidade

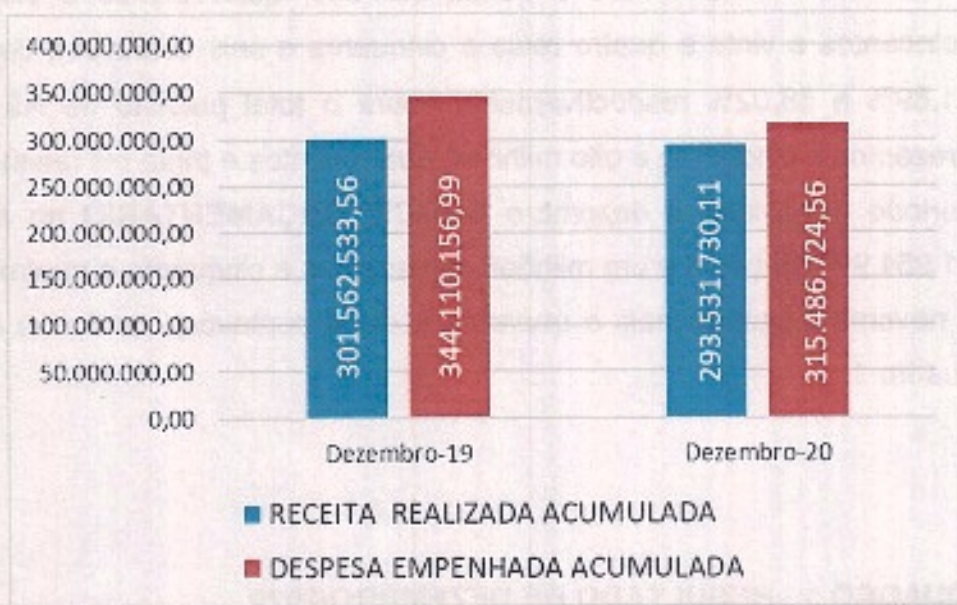




SERVIÇO PÚBLICO FEDERAL

CONSELHO REGIONAL DE ENGENHARIA E AGRONOMIA  
ESTADO DE SÃO PAULO

**GRAFICO 1 - ANÁLISE DO RESULTADO: DESPESA EMPENHADA x RECEITA REALIZADA - ACUMULADO DEZEMBRO/2020**



Valores em R\$  
Fonte: Unidade de Contabilidade

**3.2 VALORES DE REPASSES DAS COTAS AO CONFEA, MÚTUA - BRASÍLIA E MÚTUA - CAIXA/SÃO PAULO-SP.**

**QUADRO 2 - REPASSES (ACUMULADO ATÉ DEZEMBRO/2020)**

REPASSES CREA-SP	ACUM. ATÉ : Dezembro-19	ACUM. ATÉ : Dezembro-20	Variação R\$	Variação %
MÚTUA-DF	6.729.287	6.908.979	179.692	2,67%
MÚTUA-SP	15.701.670	16.120.951	419.281	2,67%
CONFEA	39.964.083	39.386.803	(577.280)	-1,44%
<b>Total</b>	<b>62.395.039</b>	<b>62.416.733</b>	<b>21.693</b>	<b>0,03%</b>

Valores em R\$  
Fonte: Unidade de Contabilidade  
Base Legal dos repasses: Estatuto da Mútua MAIO/2006 - artigo 19 parágrafo 1º

*[Handwritten signatures and initials]*





SERVIÇO PÚBLICO FEDERAL

CONSELHO REGIONAL DE ENGENHARIA E AGRONOMIA  
ESTADO DE SÃO PAULO

### **3.3 SUPERÁVIT FINANCEIRO DO EXERCÍCIO DE 2020**

Apurado **SUPERÁVIT FINANCEIRO** de Janeiro a Dezembro de 2020 no valor de R\$ 17.925.169,03 (dezessete milhões, novecentos e vinte e cinco mil, cento e sessenta e nove reais e três centavos).

#### **QUADRO 3 - APURAÇÃO SUPERÁVIT/DÉFICIT FINANCEIRO DEZEMBRO**

DESCRIÇÃO	ACUM. ATÉ : Dezembro-19	ACUM. ATÉ : Dezembro-20	Varição em %
ATIVO FINANCEIRO	86.040.819,03	70.285.951,48	-18,31%
PASSIVO FINANCEIRO	48.009.061,91	52.360.782,45	9,06%
<b>SUPERAVIT</b>	<b>38.031.757,12</b>	<b>17.925.169,03</b>	<b>-52,87%</b>

Valores em R\$  
Fonte: Unidade de Contabilidade

#### **Deliberação:**

Após **APRECIAÇÃO** de todos os relatórios financeiros e contábeis, a Comissão considera cumpridas as formalidades da lei, conforme Regimento Interno, art.141, inciso II, Seção VI referente ao **BALANCETE DE DEZEMBRO DE 2020**, objeto do processo C-108/2020, que em seguida deverá ser encaminhado para apreciação e deliberação do Plenário na Sessão de 21 de janeiro de 2021.

#### **4. PRESTAÇÃO DE CONTAS DO EXERCÍCIO DE 2020**

Considerando a Decisão PL do Confea nº 64 de 25/01/2019, e considerando as disposições contidas na Lei Federal nº 4320/64, bem como normas emanadas pelo Confea, este Conselho apresenta a Prestação de Contas do exercício de 2020, através do processo C-606/2020.

*(Handwritten signatures and initials in blue ink)*





SERVIÇO PÚBLICO FEDERAL

CONSELHO REGIONAL DE ENGENHARIA E AGRONOMIA  
ESTADO DE SÃO PAULO

#### **4.1 RELATÓRIO GERENCIAL - ACUMULADO JANEIRO A DEZEMBRO DE 2020**

Dois mil e vinte, trata-se de um ano atípico, não só para o Crea-SP, como para o mundo inteiro. Em março de 2020, com a constatação da pandemia do coronavírus no Brasil, foram tomadas medidas preventivas tanto pelo Governo do Estado de SP, como pelo Crea-SP.

Dentre essas medidas, destacam-se a desaceleração das atividades econômicas, a quarentena iniciada em 24 de março de 2020, a qual ainda permanece em alguns setores, a interrupção das atividades presenciais de fiscalização e atendimento nas UGIs e, a postergação do pagamento das anuidades para o mês de Setembro/2020, conforme dispõe a Portaria 124/2020 do Confea.

Porém, considerando a recessão pela qual o País está passando, não houve aumento significativo na arrecadação tanto de Pessoa Física como Jurídica.

Indústria, comércio e serviços passaram por uma retração geral, a qual permanece mesmo que parcialmente em alguns setores.

O governo de São Paulo, criou o indicador PIB+30 para monitorar as tendências da economia paulista no contexto da pandemia do coronavírus. Desenvolvida pela Fundação Seade (Sistema Estadual de Análise de Dados), a ferramenta agiliza o acompanhamento de estatísticas do Produto Interno Bruto do estado de São Paulo e rastreia tendências da atividade econômica com mais rapidez e eficiência.

*(<https://www.saopaulo.sp.gov.br/noticias-coronavirus/estado-lanca-indicador-pib30-para-monitorar-economia-de-sp-em-tempo-real/>, s.d.)*

Em sua última atualização disponível, o PIB+30 demonstrou uma retração na ordem de 0,4% nos onze primeiros meses de 2020, comparados ao mesmo período do ano anterior. (Fundação SEADE, 2020)

*([https://www.seade.gov.br/produtos2/midia/2020/12/PIB30\\_N06.pdf](https://www.seade.gov.br/produtos2/midia/2020/12/PIB30_N06.pdf))*

*[Handwritten signatures and initials in blue ink]*





SERVIÇO PÚBLICO FEDERAL

CONSELHO REGIONAL DE ENGENHARIA E AGRONOMIA  
ESTADO DE SÃO PAULO

Os quadros que serão demonstrados a seguir, foram elaborados com parâmetros em inflação (INPC) medida no período, quantitativo de ARTs, Valores de anuidades e quantitativo de Pessoa Física e Jurídica, conforme tabelas abaixo:

**TABELA 1**

INFLAÇÃO ACUMULADA MEDIDA PELO INPC				
POSIÇÃO ACUMULADA DO ANO				
MÊS	2017	2018	2019	2020
JAN	0,4200%	0,2300%	0,3600%	0,1900%
FEV	0,6610%	0,4104%	0,9019%	0,3603%
MAR	0,9831%	0,4807%	1,6789%	0,5410%
ABR	1,0639%	0,6917%	2,2890%	0,3097%
MAI	1,4277%	1,1247%	2,4424%	0,0590%
JUN	1,1235%	2,5708%	2,4526%	0,3591%
JUL	1,2954%	2,8272%	2,5510%	0,8007%
AGO	1,2650%	2,8272%	2,6782%	1,1636%
SET	1,2447%	3,1357%	2,6268%	2,0437%
OUT	1,6193%	3,5482%	2,6679%	2,9519%
NOV	1,8022%	3,2893%	3,2223%	3,9299%
DEZ	2,0669%	3,4340%	4,4816%	5,4473%

Fonte: <https://www.portalbrasil.net/inpc/>

**TABELA 2**

VALOR DA ANUIDADE - PF				
ANO/MÊS	JAN	FEV	MAR	var%
2016	410,92	435,09	483,43	
2017	450,46	476,96	529,95	9,62%
2018	458,26	485,22	539,13	1,73%
2019	474,95	502,88	558,76	3,64%
2020	490,54	519,40	577,11	3,28%

Fonte: <https://www.crcasp.org.br>





SERVIÇO PÚBLICO FEDERAL

CONSELHO REGIONAL DE ENGENHARIA E AGRONOMIA  
ESTADO DE SÃO PAULO

**TABELA 3**  
**QUANTITATIVO DE ARTs**

	2019	ac 19	2020	ac 20	
jan	72.850	72.850	80.164	80.164	10,04%
fev	82.556	155.406	81.822	161.986	4,23%
mar	82.523	237.929	91.025	253.011	6,34%
abr	91.354	329.283	56.599	309.610	-5,97%
mai	98.646	427.929	63.532	373.142	-12,80%
jun	84.094	512.023	84.997	458.139	-10,52%
jul	96.833	608.856	102.866	561.005	-7,86%
ago	98.934	707.790	102.584	663.589	-6,24%
set	96.107	803.897	109.270	772.859	-3,86%
out	107.808	911.705	109.631	882.490	-3,20%
nov	92.449	1.004.154	102.586	985.076	-1,90%
dez	85.914	1.090.068	100.424	1.085.500	-0,42%

Fonte: Unidade de Finanças – UF/DFI/SUPGER

**TABELA 4**

TOTALS DE PESSOA FÍSICA					
EXERCÍCIO	QUITES	PARCELADO	NÃO QUITES	TOTAL	VAR. %
2016	218.219	1.649	56.701	276.569	
2017	226.277	1.428	60.336	288.041	4,15%
2018	225.190	1.679	70.572	297.441	3,26%
2019	227.271	1.872	83.623	312.766	5,15%
2020	216.539	2.924	108.574	328.037	4,88%

Fonte: <http://creanet.intra.creasp.org.br/Reports/DemonstrativoAnualExercicioPessoaFisica>

**TABELA 5**

TOTALS DE PESSOA JURÍDICA					
EXERCÍCIO	QUITES	PARCELADO	NÃO QUITES	TOTAL	VAR. %
2016	36.970	202	18.105	55.277	
2017	36.960	232	21.131	58.323	5,51%
2018	37.952	271	23.623	61.846	6,04%
2019	38.309	331	27.444	66.084	6,85%
2020	35.244	429	34.564	70.237	6,28%

Fonte: <http://creanet.intra.creasp.org.br/Reports/DemonstrativoAnualExercicioPessoaJuridica>





SERVIÇO PÚBLICO FEDERAL

CONSELHO REGIONAL DE ENGENHARIA E AGRONOMIA  
ESTADO DE SÃO PAULO

Feitas estas considerações, analisaremos os exercícios de 2020 comparado ao mesmo período de 2019 e, o histórico dos anos de 2017 e 2018.

A metodologia consiste em analisar a arrecadação (entrada de recursos) e a despesa empenhada (saída de recursos), descontando-se o efeito da inflação (INPC) dentro do período analisado. O critério para se utilizar a despesa empenhada, é para que se possa apurar o resultado efetivo do mês, uma vez que se consideramos despesa paga, nem sempre é paga dentro do mês onde houve a arrecadação.

No Quadro 1, apresentamos a composição das receitas e suas respectivas análises horizontal e vertical.





SERVIÇO PÚBLICO FEDERAL

CONSELHO REGIONAL DE ENGENHARIA E AGRONOMIA  
ESTADO DE SÃO PAULO

QUADRO 1

ITEM	DETALHAMENTO DA ARRECAÇÃO AC. ATÉ: DEZ	2017	2018	2019	2020	VAR. em R\$ e % AC. ATÉ DEZ
1	ARRECAÇÃO TOTAL	270.922.834	286.419.474	301.562.534	293.531.730	-8.030.803
2	ARTs	92.824.929	101.209.771	112.154.783	115.149.650	2.994.867
3	ANUIDADES PF	105.402.785	109.541.307	105.881.365	102.504.402	-3.376.963
4	ANUIDADES PJ	41.472.790	42.953.820	47.504.091	46.231.232	-1.272.859
5	RECEITA DE SERVIÇOS	8.053.128	7.489.914	7.774.781	6.706.382	-1.068.399
6	DÍVIDA ATIVA	9.743.409	12.441.768	15.536.635	14.420.200	-1.116.435
7	DEMAIS RECEITAS	13.425.794	12.782.895	12.710.878	8.519.863	-4.191.015
	<b>ANÁLISE VERTICAL</b>					
8	ARTs	34,26%	35,34%	37,19%	39,23%	-37,29%
9	ANUIDADES PF	38,91%	38,25%	35,11%	34,92%	42,05%
10	ANUIDADES PJ	15,31%	15,00%	15,75%	15,75%	15,85%
11	RECEITA DE SERVIÇOS	2,97%	2,62%	2,58%	2,28%	13,30%
12	DÍVIDA ATIVA	3,60%	4,34%	5,15%	4,91%	13,90%
13	DEMAIS RECEITAS	4,96%	4,46%	4,22%	2,90%	52,19%
14	<b>TOTAL DA ANÁLISE VERTICAL</b>	<b>100,00%</b>	<b>100,00%</b>	<b>100,00%</b>	<b>100,00%</b>	<b>100,00%</b>
15	<b>ANÁLISE HORIZONTAL</b>		<b>5,72%</b>	<b>5,29%</b>	<b>-2,66%</b>	
16	ARTs		1,59%	1,24%	0,99%	
17	CRESCIMENTO REAL DA ART		0,64%	0,19%	3,02%	
18	ANUIDADES PF		0,69%	-0,38%	-1,12%	
19	CRESCIMENTO REAL ANUIDADE PF		0,28%	-0,06%	-3,41%	
20	ANUIDADES PJ		0,63%	1,21%	-0,42%	
21	CRESCIMENTO REAL ANUIDADE PJ		0,25%	0,18%	-1,29%	
22	RECEITA DE SERVIÇOS		-1,23%	0,44%	-0,35%	
23	CRESCIMENTO REAL REC. SERVIÇOS		-0,49%	0,07%	-1,08%	
24	DÍVIDA ATIVA		4,88%	2,85%	-0,37%	
25	CRESCIMENTO REAL DIVIDA ATIVA		1,95%	0,43%	-1,13%	
26	DEMAIS RECEITAS		-0,84%	-0,06%	-1,39%	
27	CRESCIMENTO REAL DEMAIS RECEITAS		-0,34%	-0,01%	-4,23%	
28	<b>TOTAL % DO CRESCIMENTO</b>		<b>5,72%</b>	<b>5,29%</b>	<b>-2,66%</b>	
29	INFLAÇÃO DO ANO-INPC ATÉ O MÊS DE: DEZ		3,43%	4,48%	5,45%	21,55%
30	<b>CRESCIMENTO REAL DA ANÁLISE HORIZONTAL</b>		<b>2,29%</b>	<b>0,81%</b>	<b>-8,11%</b>	





SERVIÇO PÚBLICO FEDERAL

CONSELHO REGIONAL DE ENGENHARIA E AGRONOMIA  
ESTADO DE SÃO PAULO

Do quadro acima, destacam-se os seguintes itens:

- 1) Redução de R\$ 8.030.803 (oito milhões trinta mil, oitocentos e três reais – item 1), o que representa um decréscimo na receita de 2,66% (item 15) na análise horizontal e, descontando-se o efeito da inflação, chega-se ao percentual de 8,11% (item 30), cuja composição está distribuída nas três principais receitas, cujos percentuais são:
- 2) ARTs, acréscimo de 3,02% (item 17);
- 3) Anuidade Pessoa Física, decréscimo de 3,41% (item 19);
- 4) Anuidade Pessoa Jurídica, decréscimo de 1,29% (item 21);
- 5) Decréscimo no % de crescimento de 2,66% (item 28).

Neste quadro, destaca-se também aumento da inflação do período considerado, com acréscimo de 5,45% em função da política monetária do governo federal e das próprias mudanças da economia em função da pandemia em nível nacional, influenciando diretamente no crescimento do nível de desemprego tirando do mercado profissionais de nível superior de diversas áreas.

A saída dos profissionais Técnicos em 2018, quando houve a criação do Conselho dos Técnicos Industriais, também foi responsável pela queda de arrecadação de anuidades em torno de R\$15.000.000 (quinze milhões de reais).

Em relação às Demais Receitas, destacam-se:

- a) Recuperação de Despesas com acréscimo de R\$1.534.842 (um milhão, quinhentos e trinta e quatro mil, oitocentos e quarenta e dois reais). Valor referente a participação do funcionário com o ressarcimento de despesas com Assistência Médica, Odontológica, Vale Refeição e Alimentação e Vale Transporte, conforme descontos efetuados em folha de pagamento;





SERVIÇO PÚBLICO FEDERAL

CONSELHO REGIONAL DE ENGENHARIA E AGRONOMIA  
ESTADO DE SÃO PAULO

b) Receitas de Capital com decréscimo de R\$551.384 (quinhentos e cinquenta e um mil, trezentos e oitenta e quatro reais), referente a variações ocorridas entre os anos de 2019 e 2020, conforme execução de alienações de bens de capital;

Receita Patrimonial com decréscimo de R\$5.221.862 (cinco milhões, duzentos e vinte e um mil, oitocentos e sessenta e dois reais), referente a redução de investimentos financeiros decorrente da queda de arrecadação e redução da taxa de juros paga nas aplicações.

Outra análise que se faz necessária, é o efetivo crescimento vegetativo de Pessoa Física e Jurídica, uma vez que os percentuais demonstrados nas tabelas 4 e 5, devem ser analisados quanto a participação de cada composição de quites/parcelados e não quites.

O quadro 2, demonstra valores e quantidades da Pessoa Física.

**QUADRO 2**

Receita	AC. ATÉ DEZ/19	AC. ATÉ DEZ/20	variação ac R\$	Var. % (1)	Var. % (2)	Var. % (3)
Anuidade Pessoa Física Nível Superior exercício atual	95.968.564	95.707.132	-261.432	-0,27%	-3,56%	-3,43%
Anuidade Pessoa Física Nível Superior parcelamento	8.655.007	6.590.304	-2.064.703	-23,86%	-27,14%	0,34%
<b>Total geral de PF - em Qtd</b>	<b>312.766</b>	<b>328.037</b>		<b>4,88%</b>		<b>-3,09%</b>
Inadimplência PF - em Qtd	83.623	108.574				7,98%
<b>TOTAIS</b>						<b>4,88%</b>

A variação (1) é a análise horizontal da coluna ac. até Dezembro/20 com a coluna ac. até Dezembro/19, sem considerar nenhuma variável.

Na variação (2), desconta-se o índice autorizado de reajuste das anuidades, conforme demonstrado na Tabela 2. Esta variação aplica-se somente aos valores apurados.





SERVIÇO PÚBLICO FEDERAL

CONSELHO REGIONAL DE ENGENHARIA E AGRONOMIA  
ESTADO DE SÃO PAULO

Na variação (3), é demonstrado o crescimento vegetativo de cada categoria das anuidades (Quites, Parcelados e Não Quites). Desta forma, é possível identificar que o percentual quantitativo, apontado na Tabela 4, apesar de positivo no período analisado, não gerou crescimento de receita de profissionais (quites e parcelados). Já, os não quites, representam 7,98%, o qual afeta o "aparente" crescimento vegetativo, conforme disposto no Quadro 2.

O quadro 3, demonstra valores e quantidades da Pessoa Jurídica.

**QUADRO 3**

Receita	AC. ATÉ DEZ/19	AC. ATÉ DEZ/20	variação ac R\$	Var. % (1)	Var. % (2)	Var. % (3)
Anuidade Pessoa Juridica exercicio atual	47.504.091	46.231.232	-1.272.859	-2,68%	-5,96%	3,15%
Anuidade Pessoa Juridica exercicio parcelamento	3.016.744	2.185.633	-831.111	-27,55%	-30,83%	0,04%
<b>Total geral de PJ - em Qtd</b>	66.084	70.237		6,28%		3,19%
<b>Inadimplência PJ - em Qtd</b>	27.444	34.564				3,09%
<b>TOTAIS</b>						6,28%

A variação (1) é a análise horizontal da coluna ac. até Dezembro/20 com a coluna ac. até Dezembro/19, sem considerar nenhuma variável.

Na variação (2), desconta-se o índice autorizado de reajuste das anuidades, conforme demonstrado na Tabela 2. Esta variação aplica-se somente aos valores apurados.

Na variação (3), é demonstrado o crescimento vegetativo de cada categoria das anuidades (Quites, Parcelados e Não Quites). Desta forma, é possível identificar que o percentual quantitativo apontado na Tabela 5, no período analisado não gerou receita de empresas quites e parcelados para o Crea, pois o acréscimo quantitativo, foi insuficiente para que registrasse variação monetária positiva, já que a inadimplência superou o percentual de quites e parcelados em 3,09%, conforme disposto no quadro 3.





SERVIÇO PÚBLICO FEDERAL

CONSELHO REGIONAL DE ENGENHARIA E AGRONOMIA  
ESTADO DE SÃO PAULO

No quadro 4, temos uma posição consolidada da variação percentual (3) de Pessoa Física e Jurídica.

**QUADRO 4**

Receita	Var. % (3)
Anuidade exercício atual (PF/PJ)	-0,2779%
Anuidade parcelamento (PF/PJ)	0,3747%
<b>Total</b>	<b>0,0969%</b>
Inadimplência	11,0701%
<b>TOTAL GERAL</b>	<b>-10,9733%</b>

Por este quadro, é possível visualizar a queda total de arrecadação de Pessoa Física e Jurídica decorrente da Inadimplência, na ordem de 11,07%. Desta forma, reforça-se o conceito de que a variação pura e simples dos quantitativos não demonstram a realidade financeira do período analisado.

O quadro 5 mostra a disponibilidade (receita arrecada) frente aos compromissos (despesa empenhada/empenhada), ou seja, a capacidade de geração de caixa para quitar as despesas do mesmo período, sem a utilização de recursos financeiros de exercícios anteriores.





SERVIÇO PÚBLICO FEDERAL

CONSELHO REGIONAL DE ENGENHARIA E AGRONOMIA  
ESTADO DE SÃO PAULO

QUADRO 5

ITEM	RECEITA ARRECADADA AC. ATÉ: DEZ	2017	2018	2019	2020	VAR. em R\$ e % AC. ATÉ DEZ
1	ARRECADÇÃO (1)	258.191.705	270.207.627	300.615.579	293.242.787	-7.372.792
2	ARRECADÇÃO (2)	12.731.129	16.211.847	946.954	288.943	-658.011
3	ARRECADÇÃO TOTAL	270.922.834	286.419.474	301.562.534	293.531.730	-8.030.803
4	DESPESA EMPENHADA	250.858.472	269.992.179	344.110.157	315.486.725	-28.623.432
5	SUPERÁVIT FINANC. DO ANO	20.064.363	16.427.296			
6	DÉFICIT FINANC. DO ANO			-42.547.623	-21.954.994	-21.954.994
7	% CRESCIMENTO HORIZONTAL ARRECADÇÃO (1)		4,65%	11,25%	-2,45%	
8	% VERTICAL ARREC. (2) EM REL. ARREC. (1)	4,93%	6,00%	0,32%	0,10%	
9	% CRESCIMENTO HORIZONTAL DA RECEITA TOTAL		5,72%	5,29%	-2,66%	
10	% CRESCIMENTO HORIZONTAL DA DESPESA		7,63%	27,45%	-8,32%	
11	INFLAÇÃO DO ANO-INPC ATÉ O MÊS DE: DEZ		3,43%	4,48%	5,45%	
12	% REAL DE CRESCIMENTO (ITEM 9-10-11)		-5,34%	-26,65%	0,21%	
13	% DE CORREÇÃO ANUIDADES		1,73%	3,64%	3,28%	
14	DESEMPENHO % DA RECEITA (ITEM 9-13)		3,99%	1,65%	-5,95%	

(1) - Arrecadação excluindo o valor dos Técnicos  
(2) - Arrecadação dos Técnicos

Do quadro acima, destacam-se os seguintes itens:

- 1) Redução de R\$ 8.030.803 (oito milhões, trinta mil, oitocentos e três reais – item 3), o que representa um decréscimo na Arrecadação Total de 2,66% (item 9) na análise horizontal;





SERVIÇO PÚBLICO FEDERAL

**CONSELHO REGIONAL DE ENGENHARIA E AGRONOMIA  
ESTADO DE SÃO PAULO**

- 2) "Déficit Financeiro" no período de R\$ 21.954.994 (vinte e um milhões, novecentos e cinquenta e quatro mil, novecentos e noventa e quatro reais – item 5). Este valor representa a posição gerencial no dia 31/Dezembro/2020;
- 3) Descontando o efeito da inflação (item 11) e, considerando o percentual da despesa empenhada (item 10), houve redução maior da despesa em face da receita, gerando uma perda líquida de 0,21% (item 12). Esta situação vinha em decréscimo desde 2018, agravando-se em 2019 com aumento efetivo da despesa empenhada. Destaca-se ainda, que parte desta variação (9,45%) em 2019, foi em decorrência do Programa de Demissão Voluntária – PDV. Considera-se ainda em 2020 como variação, o reflexo da pandemia;
- 4) Sendo o INPC, o índice de correção das receitas, além do decréscimo na arrecadação no período analisado de 2020, descontado o efeito do INPC, acarreta em uma maior variação negativa do desempenho da receita, o que se verifica também em 2019 e 2018 (item 14).

No quadro 6, apresentamos o detalhamento da despesa empenhada:

*(Handwritten signatures and initials in blue ink)*





## SERVIÇO PÚBLICO FEDERAL

CONSELHO REGIONAL DE ENGENHARIA E AGRONOMIA  
ESTADO DE SÃO PAULO

QUADRO 6

ITEM	DESPA EMPENHADA ATÉ: DEZ	2017	2018	2019	2020	VAR. em R\$ e % AC. ATÉ DEZ
1	PESSOAL/ENCARGOS SOCIAIS/BENEFÍCIOS	111.604.346	118.670.850	116.262.902	117.443.737	1.180.835
2	PDV			19.705.478		-19.705.478
3	DIÁRIAS/LOCOMOÇÃO	21.576.044	18.983.627	26.802.287	9.059.616	-17.742.671
4	SERVIÇOS DE TERCEIROS	29.402.617	34.291.671	75.212.726	77.686.298	2.473.572
5	ASSOCIAÇÕES - USO E ESPAÇO	16.636.415	17.385.784	17.702.447	17.796.651	94.205
6	ASSOCIAÇÕES - TERMO DE COLABORAÇÃO/CONVÊNIO/ FOMENTO	9.822.687	15.387.763	16.797.781	15.560.170	-1.237.611
7	REPASSE CONFEA/MUTUA	54.404.991	58.250.408	62.395.039	62.416.733	21.693
8	DEMAIS DESPESAS CORRENTES	6.597.559	6.926.990	7.246.684	7.891.698	645.014
9	DESPESAS DE CAPITAL	812.294	77.817	1.984.813	7.631.822	5.647.009
10	<b>TOTAL DESPESAS</b>	<b>250.856.952</b>	<b>269.974.909</b>	<b>344.110.157</b>	<b>815.486.725</b>	<b>-28.623.432</b>
	<b>ANÁLISE VERTICAL</b>					
11	PESSOAL/ENCARGOS SOCIAIS/BENEFÍCIOS	44,49%	43,96%	33,79%	37,23%	
12	PDV			5,73%		
13	DIÁRIAS/LOCOMOÇÃO	8,60%	7,03%	7,79%	2,87%	
14	SERVIÇOS DE TERCEIROS	11,72%	12,70%	21,86%	24,62%	
15	ASSOCIAÇÕES - USO E ESPAÇO	6,63%	6,44%	5,14%	5,64%	
16	ASSOCIAÇÕES - TERMO DE COLABORAÇÃO/CONVÊNIO/ FOMENTO	3,92%	5,70%	4,88%	4,93%	
17	REPASSE CONFEA/MUTUA	21,69%	21,58%	18,13%	19,78%	
18	DEMAIS DESPESAS CORRENTES	2,63%	2,57%	2,11%	2,50%	
19	DESPESAS DE CAPITAL	0,32%	0,03%	0,58%	2,42%	
20	<b>TOTAIS</b>	<b>100,00%</b>	<b>100,00%</b>	<b>100,00%</b>	<b>100,00%</b>	
	<b>VAR. % ANÁLISE HORIZONTAL</b>					
			7,62%	27,46%	-8,32%	
21	PESSOAL/ENCARGOS SOCIAIS/BENEFÍCIOS		-7,72%	-0,02%	0,34%	
22	PDV		0,00%	1,01%	-5,73%	
23	DIÁRIAS/LOCOMOÇÃO		14,64%	0,41%	-5,16%	
24	SERVIÇOS DE TERCEIROS		-20,26%	1,20%	0,72%	
25	ASSOCIAÇÕES - USO E ESPAÇO		-5,49%	0,02%	0,03%	
26	ASSOCIAÇÕES - TERMO DE COLABORAÇÃO/CONVÊNIO/ FOMENTO		-69,03%	0,09%	-0,36%	
27	REPASSE CONFEA/MUTUA		-8,61%	0,07%	0,01%	
28	DEMAIS DESPESAS CORRENTES		-6,08%	0,05%	0,19%	
29	DESPESAS DE CAPITAL		110,17%	24,63%	1,64%	
	<b>TOTAL % POR DESPESA</b>		<b>7,62%</b>	<b>27,46%</b>	<b>-8,32%</b>	





SERVIÇO PÚBLICO FEDERAL

**CONSELHO REGIONAL DE ENGENHARIA E AGRONOMIA  
ESTADO DE SÃO PAULO**

Inicialmente, verifica-se uma variação monetária negativa de R\$ 28.623.432 (vinte e oito milhões, seiscentos e vinte e três mil, quatrocentos e trinta e dois reais), item 10, da qual participam principalmente a variação do Programa de Demissão Voluntária - PDV de 2019, conforme item 2 e as despesas com Diárias / Locomoção – item 3, Serviços de Terceiros – item 4, Demais Despesas Correntes – item 8 e Despesas de Capital – item 9.

A seguir, destacam-se analiticamente as principais variações:

**Programa de Demissão Voluntária (item 2):** Redução de R\$ 19.561.147 (Dezenove milhões, quinhentos e sessenta e um mil, cento e quarenta e sete reais);

**Diárias/Locomoção (item 3):** Redução de R\$ 17.742.671 (dezessete milhões, setecentos e quarenta e dois mil, seiscentos e setenta e um reais), resultado da paralisação de atividades presenciais durante cerca de seis meses, tanto para funcionários como conselheiros/colaboradores/inspetores;

**Serviços de Terceiros (item 4):** Acréscimo de R\$ 2.473.572 (dois milhões, quatrocentos e setenta e três mil, quinhentos e setenta e dois reais), conforme destaques:

**1) Serviços de Informática:**

- a) Decréscimo de R\$1.435.162 (um milhão, quatrocentos e trinta e cinco mil, cento e sessenta e dois reais) com a empresa INMOV – Inteligência em Movimento, referente a contrato firmado em maio/2019 para aquisição de solução de gerenciamento e automação de processo de negócio, no valor de R\$3.874.397 (três milhões oitocentos e setenta e quatro mil, trezentos e noventa e sete reais), incluindo Software e Monitoramento. Em 2020, o valor de R\$ 2.438.775 (dois milhões quatrocentos e trinta e oito mil, setecentos





SERVIÇO PÚBLICO FEDERAL

**CONSELHO REGIONAL DE ENGENHARIA E AGRONOMIA  
ESTADO DE SÃO PAULO**

e setenta e cinco reais), refere-se a pagamentos dos serviços de monitoramento, suporte e manutenção com atualização de versão;

**b)** Acréscimo de R\$ 1.371.403 (um milhão, trezentos e setenta e um mil, quatrocentos e três reais) com a empresa Major RP3 Soluções em Tecnologia da Informação LTDA, para prestação de serviços de Tecnologia da informação, gerenciamento com assistente virtual cognitivo, criação de DASHBOARD, sob forma de provisionamento em nuvem, na modalidade SASS. Em 2019, foi pago o valor de R\$ 2.148.000 (dois milhões, cento e quarenta e oito mil reais), pois o contrato começou no mês de maio/2019;

**c)** Acréscimo de R\$ 2.810.808 (dois milhões, oitocentos e dez mil, oitocentos e oito reais) referente a contratação de empresa - Meilock Com. de Equip. de Segurança e de Informática para o fornecimento de plataforma de governança estratégica e administrativa para integrar com outras bases/fontes de dado do Crea-SP. Em 2020, o processo iniciou-se no mês de abril/20;

**d)** Acréscimo de R\$ 2.440.500 (dois milhões, quatrocentos e quarenta mil e quinhentos reais) referente a contratação de empresa Mobili Brasil Serviços de Telecomunicações para prestação de serviços de link de comunicação privada para equipamentos de processamento, armazenamento de dados e de rede comunicação, incluindo serviços de segurança;

**e)** Acréscimo de R\$ 3.263.100 (três milhões, duzentos e sessenta e três mil e cem reais) referente a contratação de empresa Desideratum Assessoria Estratégica em Informática para prestação de serviços de manutenção, desenvolvimento e solução de software na modalidade Fábrica de Softwares.





SERVIÇO PÚBLICO FEDERAL

**CONSELHO REGIONAL DE ENGENHARIA E AGRONOMIA  
ESTADO DE SÃO PAULO**

**2) Demais Serviços Profissionais:**

a) Acréscimo de R\$ 9.746.043 (nove milhões, setecentos e quarenta e seis mil e quarenta e três reais) referente a contratação de empresa PAS- Projeto, Assessoria e Sistema para prestação de serviços de elaboração de projetos de engenharia, para atender os imóveis do Crea-SP. Ata de registro de preço nº 023/2019;

b) Acréscimo de R\$847.500,00 (oitocentos e quarenta e sete mil e quinhentos reais) referente a contratação de Serviços Externos de Serviços Advocáticos.

**3) Manutenção e Conservação de Bens Imóveis:**

Redução de R\$5.820.382 (cinco milhões, oitocentos e vinte mil, trezentos e oitenta e dois reais) referente a contratação em 2019 da empresa Almeida Sapata Engenharia Ltda, através da Ata de Registro de Preços 18/2018, para execução de obras na sede Faria.

**4) Serviços de Telecomunicações:**

Redução de R\$694.665 (seiscentos e noventa e quatro mil, seiscentos e sessenta e cinco reais) referente a serviços de internet. Devido a problemas de ordem administrativa com a Telefônica, os pagamentos em 2019 começaram a ser feitos a partir do mês de Dezembro. Além disso, considere-se também o trabalho em Home Office.

**5) Demais Serviços de Terceiros – Principais Ocorrências:**

a) Acréscimo de R\$ 3.250.000 (três milhões, duzentos e cinquenta mil reais) referente a contratação de empresa - CDI Comunicação Corporativa Ltda- Especializada em prestação de serviços de comunicação corporativa;





SERVIÇO PÚBLICO FEDERAL

CONSELHO REGIONAL DE ENGENHARIA E AGRONOMIA  
ESTADO DE SÃO PAULO

- b) Acréscimo de R\$222.750 (duzentos e vinte e dois mil, setecentos e cinquenta reais), referente a contratação de empresa PERFIX Assessoria e Consultoria Ltda para desenvolvimento de estudo do dimensionamento da força trabalho, qualitativo e quantitativo, a proposição de política de pessoal, e a verificação da necessidade de uma nova estrutura organizacional;
- c) Redução de R\$64.273 (sessenta e quatro mil, duzentos e setenta e três reais) referente a contratação de empresa Pódium Distribuidora para serviços de pequenas cargas para as diversas unidades do Crea-SP cujo contrato encerrou-se em 19/07/20;
- d) Redução de R\$44.000 (quarenta e quatro mil reais) referente a contratação de empresa Q2 Eventos Ltda para prestação de serviços de planejamento operacional, assessoria, consultoria, promoção, organização e coordenação de eventos e correlatos realizados pelo Crea-SP, considerando a não realização dos eventos em função da Pandemia;
- e) Redução de R\$476.240 (quatrocentos e setenta e seis mil, duzentos e quarenta reais), referente a contratação da empresa Thomas Greg para impressão de carteiras de identidade profissional por meio de uma solução integrada para o Crea-SP, e
- f) Acréscimo de R\$100.000 (cem mil reais), referente a contratação de empresa de Serviços de Advocacia.

**Associações-Termos de Colaboração/Convênios/Fomento (item 6):** Redução de R\$1.237.611 (um milhão duzentos e trinta e sete mil, seiscentos e onze reais) em virtude da queda de eventos presenciais nas Associações em função da Pandemia.





SERVIÇO PÚBLICO FEDERAL

CONSELHO REGIONAL DE ENGENHARIA E AGRONOMIA  
ESTADO DE SÃO PAULO

**Demais Despesas Correntes (item 8) – Acréscimo de R\$645.014 (seiscentos e quarenta e cinco mil e catorze reais), conforme destaques:**

- 1) **Despesas de Cobrança:** Redução de R\$716.894 (setecentos e dezesseis mil, oitocentos e noventa e quatro reais) decorrente da otimização dos procedimentos de cobrança de anuidades que passaram a ser feitos diretamente pelo site do Crea. Porém, uma parte das cobranças ainda é feita via banco com a cobranças de tarifas onde são considerados a emissão e retorno dos mesmos;
- 2) **Sentenças Judiciais:** Acréscimo de R\$1.572.690 (um milhão quinhentos e setenta e dois mil, seiscentos e noventa reais) decorrente do trabalho executado pela Justiça no julgamento de processos;
- 3) **Despesas de Exercícios Anteriores:** Redução de R\$272.280 (duzentos e setenta e dois mil, duzentos e oitenta reais), em função de uma melhor tramitação de documentos inscritos em Restos a Pagar no ano de 2019;
- 4) **Materiais de Expediente e Consumo:** Acréscimo de R\$256.379 (duzentos e cinquenta e seis mil, trezentos e setenta e nove reais) referente a aquisição de diversos materiais de escritório, copa/cozinha e limpeza, para utilização no exercício de 2021, considerando as Atas de Registro de Preços vigentes;
- 5) **Despesas Judiciais:** Acréscimo de R\$348.431 (trezentos e quarenta e oito mil, quatrocentos e trinta e um reais) decorrente do aumento de inscrições de anuidades em Dívida Ativa e Depósitos Recursais para processos trabalhistas e demais causas com empresas;
- 6) **Impostos e Taxas:** Redução de R\$16.678 (dezesseis mil, seiscentos e setenta e oito reais), referente a pagamento de IPTU da UGI Piracicaba dos anos de 2013 a 2018, no valor de R\$4.650 (quatro mil seiscentos e cinquenta reais) a





SERVIÇO PÚBLICO FEDERAL

CONSELHO REGIONAL DE ENGENHARIA E AGRONOMIA  
ESTADO DE SÃO PAULO

qual já foi vendida e, documentação registrada em cartório referente ao uso indevido de imagens e logomarcas do Crea-SP, no valor de R\$1.109 (mil cento e nove reais), Acréscimo de R\$509,00 (quinhentos e nove reais) referente a pagamento de taxa de licença de elevadores na Faria Lima e Rebouças, Acréscimo de R\$387,00 (trezentos e oitenta e sete reais) pago a Imprensa Oficial para regularização do Representante Legal do Crea-SP no período de março a Dezembro de 2020, Acréscimo de R\$3.900,00 (três mil e novecentos reais) pago a Prefeitura de Pereira Barreto para regularização da construção da área da UOP nesta cidade, Redução de R\$18.502 (dezoito mil, quinhentos e dois reais) para pagamento em 07/10/19 de Taxa para emissão de protocolo para obtenção de projetos de acessibilidade visando a emissão de alvarás no município de São Paulo.

**Despesas de Capital (Item 9):** Acréscimo de R\$5.647.009 (cinco milhões, seiscentos e quarenta e sete mil, e nove reais), conforme destaques:

- 1) Contratação da empresa Major para prestação dos serviços de TI, gerenciamento de serviços com assistente virtual cognitivo (A.I) criação de Dashboard, sob forma provisionamento em nuvem, na modalidade SaaS, conforme processo L 124/2019, no valor de R\$7.100.597 (sete milhões, cem mil, quinhentos e noventa e sete reais);
- 2) Redução no valor de R\$ 1.300.983 (um milhão, trezentos mil, novecentos e oitenta e três reais), referente a aquisição, instalação e montagem de equipamentos audiovisuais de vídeo conferência e multiconferência, equipamentos de ar condicionado, para algumas unidades do Crea-SP;
- 3) Redução de R\$533.524,00 (quinhentos e trinta e três mil quinhentos e vinte e quatro reais) referente a elaboração de projetos de engenharia para as diversas sedes do Crea;





SERVIÇO PÚBLICO FEDERAL

**CONSELHO REGIONAL DE ENGENHARIA E AGRONOMIA  
ESTADO DE SÃO PAULO**

- 4) Acréscimo de R\$359.167 (trezentos e cinquenta e nove mil, cento e sessenta e sete reais) referente a contratação de empresa de licenciamento, manutenção, sustentação e suporte a aplicação desenvolvida na plataforma de gerenciamento de conteúdo e gestão eletrônica de documentos do Crea-SP.

**Deliberação:**

Após **APRECIÇÃO** de todos os relatórios financeiros e contábeis, a Comissão considera cumpridas as formalidades da lei, conforme Regimento Interno, art.141, inciso II, Seção VI referente à **PRESTAÇÃO DE CONTAS DO EXERCÍCIO DE 2020**, objeto do processo C-606/2020, que em seguida deverá ser encaminhado para apreciação e deliberação do Plenário na Sessão de 21 de janeiro de 2021.

**5. TRABALHOS EXECUTADOS PELA COTC EM 2020**

ASSUNTO DELIBERADO	QUANTIDADE
PROCESSOS DE CONVÊNIOS DE REPASSES RELATIVOS AO ATO 33 ENTRE O CREA-SP E DIVERSAS ENTIDADES DE CLASSE	56
PROCESSOS DE ORDEM "C" DE APOIO FINANCEIRO PARA EVENTO	86
BALANCETES	13
PRESTAÇÃO DE CONTAS CREA-SP - EXERCÍCIO 2019	1
PRESTAÇÃO DE CONTAS CREA-SP - EXERCÍCIO 2020	1





SERVIÇO PÚBLICO FEDERAL

CONSELHO REGIONAL DE ENGENHARIA E AGRONOMIA  
ESTADO DE SÃO PAULO

ORÇAMENTO DO EXERCÍCIO 2021	1
APROVAÇÃO DO CALENDÁRIO DAS REUNIÕES COTC 2020	1

**6. ENCERRAMENTO**

Nada mais havendo para relatar, a Comissão encerrou seus trabalhos, lavrando a presente Ata, assinada por todos participantes.

São Paulo, 19 de janeiro de 2021.

**Eng. Eletricista José Nilton Sabino - Coordenador**

**Eng. Civil Luiz Antonio Troncoso Zanetti - Coordenador Adjunto**

**Eng. de Alimentos José Antonio Gomes Vieira**

**Eng. Agr. Celso Roberto Panzani**

**Eng. Seg. Trab. E Eng. Ind. Eletric. Ricardo de Deus Carvalho**







SERVIÇO PÚBLICO FEDERAL


**CONSELHO REGIONAL DE ENGENHARIA E AGRONOMIA  
ESTADO DE SÃO PAULO**

Continuação da Ata da 1ª Reunião da COTC, de 19/01/2021


**Funcionários de Apoio a Comissão:**


  
**Andréia Aparecida Bueno Coelho de Oliveira**  
Gerente do Departamento de Finanças - DFI/SUPGER

  
**Luciana dos Santos Demarqui**  
Chefe da Unidade de Contabilidade - UCO/DFI/SUPGER

  
**Jorge Augusto Lopes Rodrigues**  
Analista Contábil Financeiro - UCO/DFI/SUPGER

**Convidados:**

  
**Ayran Matheus Pecorari**  
Assessor da Presidência

  
**Guido Bernardini**  
Assessor da Presidência