



SERVIÇO PÚBLICO FEDERAL

CONSELHO REGIONAL DE ENGENHARIA E AGRONOMIA
ESTADO DE SÃO PAULO

**ATA DA 10ª REUNIÃO ORDINÁRIA DA
COMISSÃO DE ORÇAMENTO E
TOMADA DE CONTAS - EXERCÍCIO 2016
REUNIÃO Nº 869**

DATA: 22 de novembro de 2016

HORÁRIO: Início - 09h00min
Término - 12h30min

LOCAL: Faria Lima - 8º andar

PRESENCAS:

Conselheiros: Eng. Quim. José Guilherme Pascoal de Souza; Tecg. Eletron. Ricardo Massashi Abe; Eng. Ind. Mec. e Eng. Seg. Trab. Mário Antônio Masteguín e Eng. Civil Paulo César Lima Segantine.

Ausência Justificada: Eng. Agrim. Francisco de Sales Vieira de Carvalho

Funcionários de Apoio: Andreia A. B. C. de Oliveira (Gerente do Depto. de Contabilidade e Finanças - DCF/SUPADF); Fábio da Costa Soares (Analista Contábil Financeiro – UCO/DCF/SUPADF) e Nelson Oliveira Silva (Analista Administrativo - UIR/DOP/SUPFIS)

Convidados:

1. COMUNICADO DA MESA

O Senhor Coordenador saúda os presentes e dá início aos trabalhos desta Comissão.



SERVIÇO PÚBLICO FEDERAL

CONSELHO REGIONAL DE ENGENHARIA E AGRONOMIA
ESTADO DE SÃO PAULO

2. ANÁLISE DE PROCESSOS DE CONVÊNIOS DE REPASSES RELATIVOS AOS 16% E RATEIO DE ART E RATEIO ENTRE O CREA-SP E DIVERSAS ENTIDADES DE CLASSES

Foi analisado por esta Comissão o Processo:

- 2.1 C-688/2014 V2 - **Associação de Engenheiros e Arquitetos de Santa Bárbara D'Oeste**, com Prestação de Contas do exercício de 2015 no valor de R\$ 45.131,41;
- 2.2 C-919/2014 - **Associação Paulista de Geólogos - APG**, com Prestação de Contas do exercício de 2015 no valor de R\$ 0,00;
- 2.3 C-691/2014 V2 - **Associação dos Engenheiros Ferroviários no Estado de São Paulo - ASSEF**, com Prestação de Contas do exercício de 2015 no valor de R\$ 21.102,00;
- 2.4 C-822/2014 V2 - **Associação dos Engenheiros, Arquitetos e Agrônomos da Nova Alta Paulista**, com Prestação de Contas do exercício de 2015 no valor de R\$ 56.071,30;
- 2.5 C-858/2014 V2 - **Associação de Engenharia, Arquitetura, Agronomia e Geologia de Rio Claro**, com Prestação de Contas do exercício de 2015 no valor de R\$ 82.716,76;
- 2.6 C-856/2014 V2 - **Associação dos Engenheiros e Arquitetos de Araras - AEAA**, com Prestação de Contas do exercício de 2015 no valor de R\$ 59.197,60;
- 2.7 C-776/2014 V2 - **Associação Paulista de Engenheiros de Segurança do Trabalho - APAEST**, com Prestação de Contas do exercício de 2015 no valor de R\$ 23.508,98;
- 2.8 C-742/2014 V4 - **Sindicato dos Engenheiros no Estado de São Paulo - SEESP**, com Prestação de Contas do exercício de 2015 no valor de R\$ 1.442.160,37;
- 2.9 C-826/2014 V5 - **Instituto de Engenharia**, com Prestação de Contas do exercício de 2015 no valor de R\$ 364.795,72;
- 2.10 C-687/2014 V4 – **Associação dos Engenheiros e Arquitetos de Americana**, com Prestação de Contas do exercício de 2015 no valor de R\$ 99.044,54;
- 2.11 C- 823/2014 V3 – **Associação de Engenheiros Agrônomos do Estado de São Paulo - AEASP**, com Prestação de Contas do exercício de 2015 no valor de R\$ 104.532,87;



SERVIÇO PÚBLICO FEDERAL

CONSELHO REGIONAL DE ENGENHARIA E AGRONOMIA
ESTADO DE SÃO PAULO

2.12 C- 988/2011 V6 – Associação dos Engenheiros e Arquitetos de Limeira, com Prestação de Contas do exercício de 2014 no valor de R\$ 74.498,23;

Processo	Item	Valor Repassado	Total em RP	Prestação de Contas - Valor Final Atestado	Valor Gasto pela Entidade	HISTÓRICO
688/2014 V2	2.1	43.054,04	0,00	43.631,41	577,37	Vlr gasto ε maior pela Entidade - Prestação superavitária
919/2014	2.2	22.110,84	0,00	0,00	-22.110,84	Vlr gasto ε menor pela Entidade - Prestação deficitária
691/2014 V2	2.3	19.267,47	0,00	21.102,00	1.834,53	Vlr gasto ε maior pela Entidade - Prestação superavitária
822/2014 V2	2.4	55.943,95	0,00	56.060,00	116,05	Vlr gasto ε maior pela Entidade - Prestação superavitária
858/2014 V2	2.5	70.415,82	0,00	69.447,88	-967,94	Vlr gasto ε menor pela Entidade - Prestação deficitária
856/2014 V2	2.6	55.695,06	0,00	37.887,25	-17.807,81	Vlr gasto ε menor pela Entidade - Prestação deficitária
776/2014 V2	2.7	75.476,26	0,00	21.289,48	-54.186,78	Vlr gasto ε menor pela Entidade - Prestação deficitária
742/2014 V4	2.8	885.527,87	0,00	1.091.361,69	205.833,82	Vlr gasto ε maior pela Entidade - Prestação superavitária
826/2014 V5	2.9	355.735,76	0,00	328.178,32	-27.557,44	Vlr gasto ε menor pela Entidade - Prestação deficitária
687/2014 V4	2.10	94.439,43	0,00	93.672,74	-766,69	Vlr gasto ε menor pela Entidade - Prestação deficitária
823/2014 V3	2.11	72.554,27	0,00	104.532,87	31.978,60	Vlr gasto ε maior pela Entidade - Prestação superavitária
988/2011 V6	2.12	72.235,47	0,00	63.175,43	-9.060,04	Vlr gasto ε menor pela Entidade - Prestação deficitária

Deliberação:

Nestes termos, **APRECIADOS** e **APROVADOS** os itens **2.1 a 2.3, 2.5 a 2.10 e 2.12**, encaminhamos os processos para apreciação e decisão final ao Plenário do Crea-SP, na sessão que se realizará no dia 08 de dezembro de 2016.

A Comissão deliberou pela não aprovação das Prestações de Contas, dos respectivos Processos:

Item 2.4 - Proc. C-822/2014 V2, que o processo retorne ao Gestor para que apresente a justificativa quanto à emissão do relatório de prestação de contas (fls. 396-397), uma vez que o mesmo já havia sido apresentado às fls. 390-394.

O conflito entre os relatórios deve ser esclarecido uma vez que o atual não apresenta a comprovação dos gastos. Aprovado por unanimidade.

Item 2.11 - Proc. C-823/2014 V3, que o processo retorne ao Gestor, visto que não foi aceito a justificativa da entidade. Que o Gestor glose apenas o valor gasto a mais pela entidade R\$ 31.978,60, pois a entidade teve custos a mais com a edição, diagramação e impressão das revistas, não apresentando déficit nem superávit. Aprovado por unanimidade.



SERVIÇO PÚBLICO FEDERAL

CONSELHO REGIONAL DE ENGENHARIA E AGRONOMIA
ESTADO DE SÃO PAULO

3. BALANCETE DO CREA-SP DO MÊS DE SETEMBRO DE 2016

A Unidade de Contabilidade ao examinar o Balancete do mês de **SETEMBRO/2016**, conforme dados obtidos pelo sistema Integrado, consignou que a realização da Receita mensal foi de R\$ 12.123.177 (doze milhões, cento e vinte e três mil, cento e setenta e sete reais), enquanto que a Despesa Empenhada no mês atingiu a importância de R\$ 15.571.256 (quinze milhões, quinhentos e setenta e um mil, duzentos e cinquenta e seis reais), correspondentes a 4,33% e 5,56% respectivamente sobre o total previsto de R\$ 280.000.000 (duzentos e oitenta milhões de reais). Registrando em SETEMBRO de 2016, DÉFICIT ORÇAMENTÁRIO no montante de R\$ 3.448.079 (três milhões, quatrocentos e quarenta e oito mil e setenta e nove reais).

No acumulado até SETEMBRO, a receita fez o montante de R\$ 213.998.483 (duzentos e treze milhões, novecentos e noventa e oito mil, quatrocentos e oitenta e três reais) e a despesa, fez o montante de R\$ 207.694.090, (duzentos e sete milhões, seiscentos e noventa e quatro mil, e noventa reais) perfazendo um superávit orçamentário acumulado de R\$ 6.304.393 (seis milhões, trezentos e quatro mil, trezentos e noventa e três reais).

RESULTADO DO MÊS

	MÊS DE :	MÊS DE :
DESCRIÇÃO	Setembro-15	Setembro-16
RECEITA	11.950.628	12.123.177
DESPESA EMP.	2.476.212	15.571.256
SUPERAVIT ORÇAM.	9.474.416	-
DEFICIT ORÇAM.	-	3.448.079

Valores em R\$

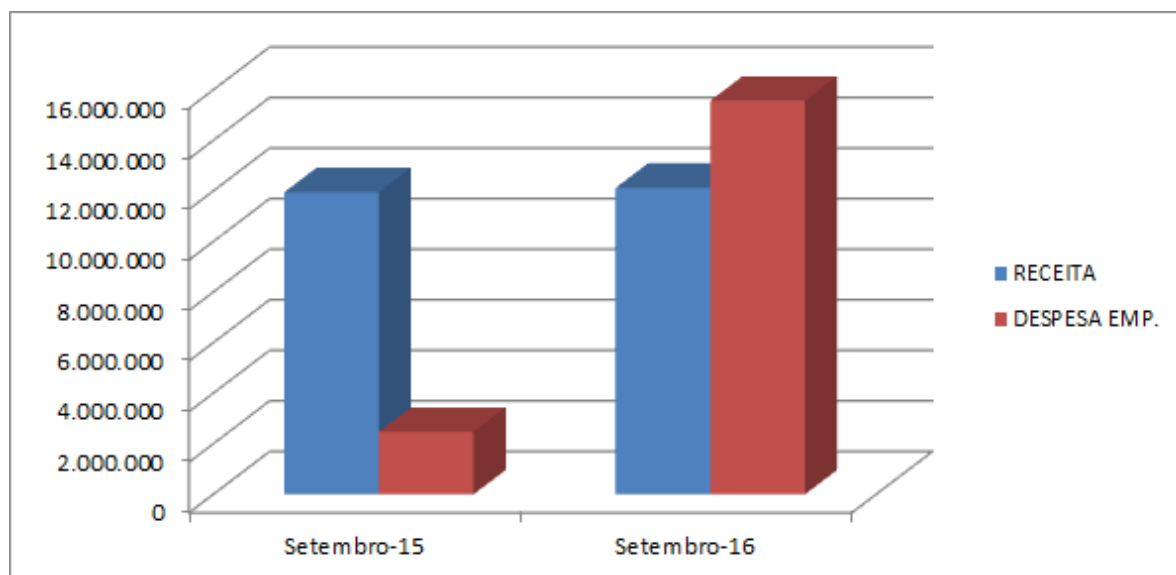
Fonte: Unidade de Contabilidade



SERVIÇO PÚBLICO FEDERAL

CONSELHO REGIONAL DE ENGENHARIA E AGRONOMIA
ESTADO DE SÃO PAULO

**ANÁLISE DO RESULTADO: DESPESA EMPENHADA Vs RECEITA REALIZADA
MÊS DE SETEMBRO/15 E SETEMBRO/16**



Valores em R\$

Fonte: Unidade de Contabilidade

RESULTADO ACUMULADO

	ACUMULADO	ACUMULADO
DESCRIÇÃO	Setembro-15	Setembro-16
RECEITA AC.	193.161.788	213.998.483
DESPESA EMP. AC.	205.261.765	207.694.090
SUPERAVIT ORÇAM.	-	6.304.393
DEFICIT ORÇAM.	12.099.977	-

Valores em R\$

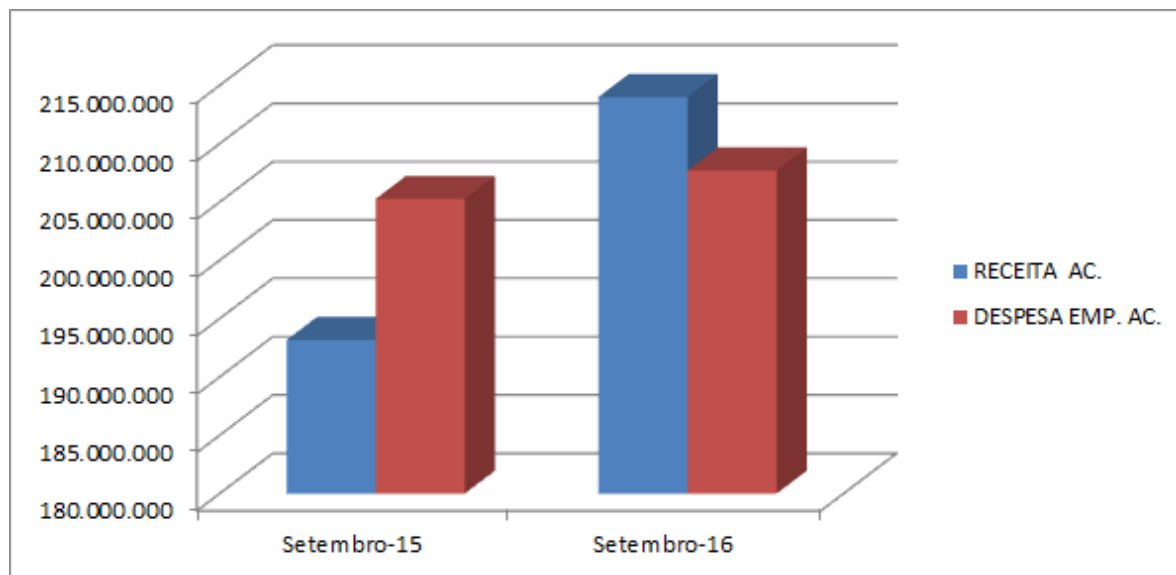
Fonte: Unidade de Contabilidade



SERVIÇO PÚBLICO FEDERAL

CONSELHO REGIONAL DE ENGENHARIA E AGRONOMIA
ESTADO DE SÃO PAULO

**ANÁLISE DO RESULTADO: DESPESA EMPENHADA Vs RECEITA REALIZADA –
ACUMULADO ATÉ SETEMBRO/15 E ATÉ SETEMBRO/16**



Valores em R\$

Fonte: Unidade de Contabilidade

**3.1 RECEITA BRUTA ANTES DA DEDUÇÃO DOS REPASSES DAS COTAS DO
CONFEA E DA MÚTUA DO EXERCÍCIO DE 2015 E 2016 MENSAL**

DESCRIÇÃO	MÊS DE: Setembro-15	MÊS DE: Setembro-16	VARIAÇÃO
REC. ANUIDADES	2.998.671	2.436.749	-561.922
REC. TAXAS E EMOLUM. ART	601.579	615.935	14.356
REC. PATRIMONIAL	64.575	0	-64.575
REC. DIVIDA ATIVA	356.970	492.788	135.818
REC. FINANCEIRA	980.515	1.034.121	53.606
REC. DIVERSAS	82.839	-46.831	-129.670
REC. CAPITAL	0	0	0
TOTAL	11.950.628	12.123.177	172.549

Valores em R\$

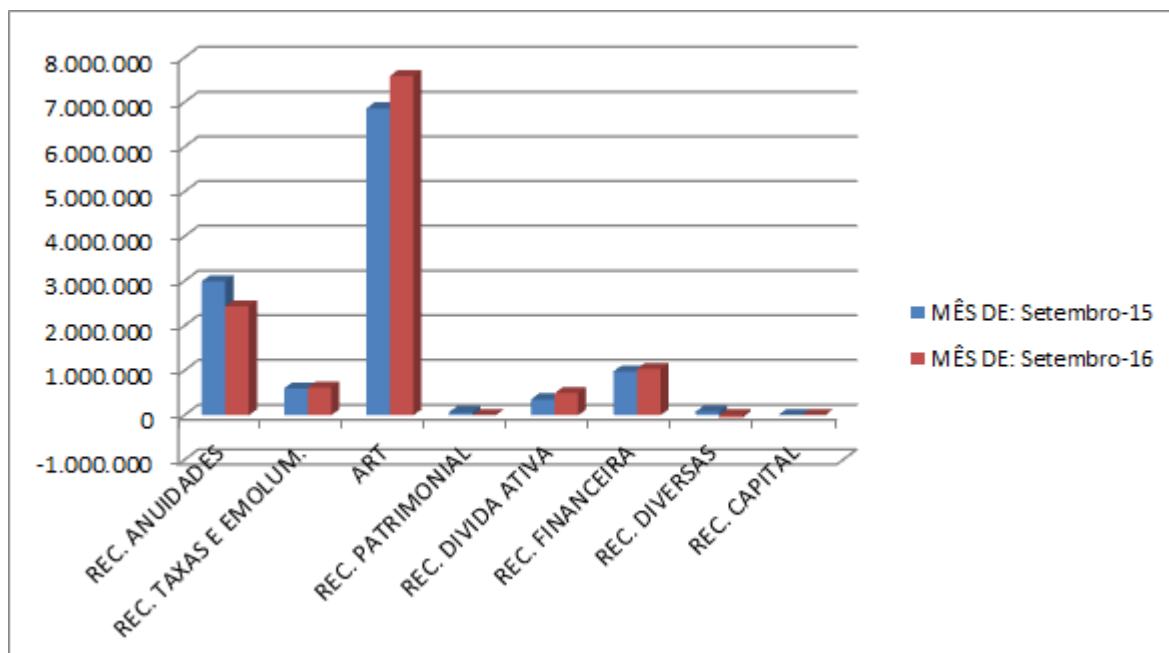
Fonte: Unidade de Contabilidade



SERVIÇO PÚBLICO FEDERAL

CONSELHO REGIONAL DE ENGENHARIA E AGRONOMIA
ESTADO DE SÃO PAULO

ANÁLISE DA RECEITA REALIZADA NO MÊS:



Valores em R\$

Fonte: Unidade de Contabilidade

ANÁLISE DA RECEITA REALIZADA ACUMULADA:

DESCRIÇÃO	ACUMULADO	ACUMULADO	VARIÇÃO
	Setembro-15	Setembro-16	
REC. ANUIDADES	115.393.427	129.141.051	13.747.624
REC. TAXAS E EMOLUM.	5.460.011	6.042.253	582.242
ART	59.832.348	62.980.702	3.148.354
REC. PATRIMONIAL	549.839	64.575	-485.264
REC. DÍVIDA ATIVA	2.208.402	3.855.121	1.646.719
REC. FINANCEIRA	9.306.515	10.509.495	1.202.980
REC. DIVERSAS	369.146	1.405.286	1.036.140
REC. CAPITAL	42.100	0	-42.100
TOTAL	193.161.788	213.998.483	20.836.695

Valores em R\$

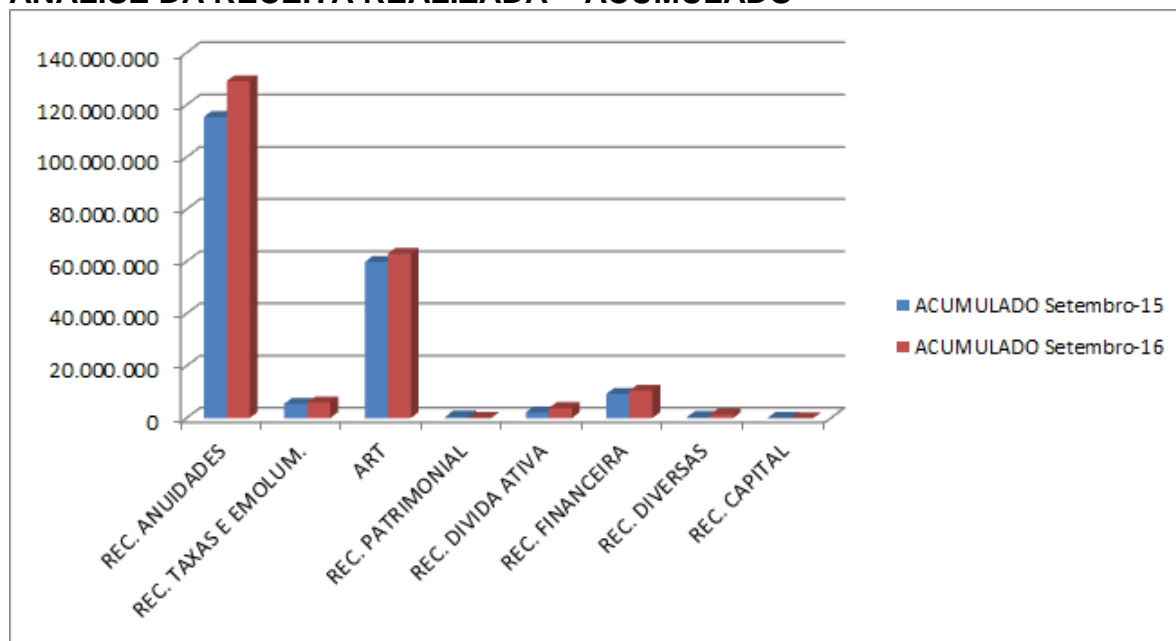
Fonte: Unidade de Contabilidade



SERVIÇO PÚBLICO FEDERAL

CONSELHO REGIONAL DE ENGENHARIA E AGRONOMIA
ESTADO DE SÃO PAULO

ANÁLISE DA RECEITA REALIZADA – ACUMULADO



Valores em R\$

Fonte: Unidade de Contabilidade

3.2 VALORES DE REPASSES DAS COTAS AO CONFEA, MÚTUA - BRASÍLIA E MÚTUA - CAIXA/SÃO PAULO-SP

DESCRIÇÃO	MÊS DE : Setembro-15	MÊS DE : Setembro-16	Varição R\$
MÚTUA - DF	411.929	455.425	43.496
MÚTUA - SP	961.167	1.062.658	101.491
CONFEA	1.424.933	1.443.214	18.281
TOTAL	2.798.029	2.961.297	163.268

Valores em R\$

Fonte: Unidade de Contabilidade

Base Legal dos repasses: Estatuto da Mútua MARÇO/2006 – artigo 19 parágrafo 1º.



SERVIÇO PÚBLICO FEDERAL

CONSELHO REGIONAL DE ENGENHARIA E AGRONOMIA
ESTADO DE SÃO PAULO

3.2.1 REPASSES AO CONFEA, MÚTUA - BRASÍLIA E MÚTUA - CAIXA/SÃO PAULO-SP - 2015 E 2016

MESES	EXERCÍCIO DE 2015				EXERCÍCIO DE 2016			
	Mutua DF	Mutua SP	CONFEA	TOTAL	Mutua DF	Mutua SP	CONFEA	TOTAL
Janeiro	324.708	757.652	5.505.630	6.587.990	313.237	730.887	5.347.701	6.391.825
Fevereiro	349.038	814.422	7.480.825	8.644.285	368.797	860.527	8.917.865	10.147.190
Março	446.448	1.041.713	2.209.620	3.697.781	448.493	1.046.484	2.893.265	4.388.243
Abril	391.957	914.567	2.175.382	3.481.906	401.438	936.688	2.830.572	4.168.698
Maiο	390.468	911.091	2.014.139	3.315.698	429.991	1.003.311	1.923.458	3.356.760
Junho	416.389	971.575	1.665.826	3.053.790	455.410	1.062.622	1.696.376	3.214.408
Julho	438.275	1.022.642	1.676.641	3.137.558	432.335	1.008.782	1.599.713	3.040.830
Agosto	420.728	981.699	1.387.005	2.789.433	473.716	1.105.338	1.801.475	3.380.529
Setembro	411.929	961.167	1.424.933	2.798.029	455.425	1.062.658	1.443.214	2.961.297
Outubro	446.515	1.041.868	1.362.373	2.850.755	-	-	-	-
Novembro	392.227	915.197	1.227.816	2.535.239	-	-	-	-
Dezembro	379.640	885.826	1.453.282	2.718.748	-	-	-	-
TOTAL	4.808.322	11.219.419	29.583.471	45.611.213	3.778.842	8.817.298	28.453.640	41.049.780

Valores em R\$

Fonte: Unidade de Contabilidade

Base Legal dos repasses: Estatuto da Mútua MARÇO/2006 - artigo 19 parágrafo 1º.



SERVIÇO PÚBLICO FEDERAL

CONSELHO REGIONAL DE ENGENHARIA E AGRONOMIA
ESTADO DE SÃO PAULO

3.3 DESPESAS EMPENHADAS

DESPESAS EMPENHADAS - MENSAL

DESCRIÇÃO	MÊS DE : Setembro-15	MÊS DE : Setembro-16	Varição R\$
PESSOAL / ENCARGOS / BENEFÍCIOS	551.338	10.497.050	9.945.712
MAT. DE CONSUMO	31.253	0	-31.253
SERVS. TERCEIROS	828.756	794.052	-34.704
CESSÃO DE USO E ESPAÇO	0	0	0
DESPESA DE CAPITAL	73.312	0	-73.312
DESPS. CONTRIBUTIVAS	0	2.961.297	2.961.297
REPASSE PRODESU	0	0	0
TRANSF. CORRENTES (16% ART)	308.713	836.010	527.297
OUTRAS DESPESAS	661.804	472.316	-189.488
DIVERSAS DESP. DE CUSTEIO	21.036	10.531	-10.505
TOTAL	2.476.212	15.571.256	13.095.044

Valores em R\$

Fonte: Unidade de Contabilidade

Obs.: em virtude de ajustes nos procedimentos do processo de Convergência Contábil, conforme Portarias da Secretaria do Tesouro Nacional e Conselho Federal de Contabilidade, adotou-se o critério de empenhar mensalmente as despesas que compõem o grupo de “pessoal/encargos/benefícios” e “despesas contributivas” = Cota do Confea e da Mútua pelo (regime de competência), uma vez que o orçamento é anual e a receita é reconhecida quando do seu recebimento (regime de caixa).



SERVIÇO PÚBLICO FEDERAL

CONSELHO REGIONAL DE ENGENHARIA E AGRONOMIA
ESTADO DE SÃO PAULO

DESPESAS EMPENHADAS - ACUMULADO

DESCRIÇÃO	ACUMULADO ATÉ Setembro-15	ACUMULADO ATÉ Setembro-16	Varição R\$
PESSOAL / ENCARGOS / BENEFÍCIOS	94.172.998	85.170.330	-9.002.668
MAT. DE CONSUMO	3.714.595	1.609.235	-2.105.361
SERVS. TERCEIROS	27.402.684	33.777.520	6.374.836
CESSÃO DE USO E ESPAÇO	13.205.529	14.363.748	1.158.219
DESPESA DE CAPITAL	10.482.973	17.232.277	6.749.304
DESPS. CONTRIBUTIVAS	42.000.000	41.046.794	-953.206
REPASSE PRODESU	0	0	0
TRANSF. CORRENTES (16% ART)	4.879.323	4.103.525	-775.798
OUTRAS DESPESAS	9.030.128	9.889.736	859.608
DIVERSAS DESP. DE CUSTEIO	374.535	500.926	126.391
TOTAL	205.262.765	207.694.090	2.431.325

Valores em R\$

Fonte: Unidade de Contabilidade

Em SETEMBRO do corrente foram efetuadas 40 (quarenta) transposições de verba.



SERVIÇO PÚBLICO FEDERAL

CONSELHO REGIONAL DE ENGENHARIA E AGRONOMIA
ESTADO DE SÃO PAULO

3.4 COMPARATIVO DE ART'S DOS EXERCÍCIOS 2015 E 2016

MESES	EXERCICIO 2015		EXERCICIO 2016	
	QTDE TOTAL MÊS	QTDE AC	QTDE TOTAL MÊS	QTDE AC
JAN	65.533	65.533	58.592	58.592
FEV	70.902	136.435	67.965	126.557
MAR	90.852	227.287	81.813	208.370
ABR	79.030	306.317	72.841	281.211
MAI	78.259	384.576	78.794	360.005
JUN	83.701	468.277	83.443	443.448
JUL	87.695	555.972	79.155	522.603
AGO	84.226	640.198	86.453	609.056
SET	84.651	724.849	79.949	689.005
OUT	83.935	808.784	0	689.005
NOV	77.648	886.432	0	689.005
DEZ	75.198	961.630	0	689.005
TOTAL	961.630	961.630	689.005	689.005

Em Quantidades

Fonte: Unidade de Contabilidade

3.5 SUPERÁVIT FINANCEIRO DO EXERCÍCIO DE 2016

Verifica-se **SUPERÁVIT FINANCEIRO** no período de **SETEMBRO DE 2016** no valor de R\$ 37.336.160 (trinta e sete milhões, trezentos e trinta e seis mil , cento e sessenta reais).

DESCRIÇÃO	MÊS DE : Setembro-15	MÊS DE : Setembro-16	Varição R\$
ATIVO FINANCEIRO	86.387.177	92.016.249	6,52%
PASSIVO FINANCEIRO	24.738.881	54.680.090	121,03%
SUPERAVIT	61.648.295	37.336.160	-39,44%

Valores em R\$

Fonte: Unidade de Contabilidade



SERVIÇO PÚBLICO FEDERAL

**CONSELHO REGIONAL DE ENGENHARIA E AGRONOMIA
ESTADO DE SÃO PAULO**

Obs.: em virtude de alteração nos procedimentos contábeis (IPC 04), a partir de 2016 a conta CRÉDITOS A LIQUIDAR (valores de contratos que foram empenhados e que serão pagos durante o exercício), passou a ser somado no Passivo Financeiro. Por esse motivo a comparação com o ano anterior fica comprometida, por se tratar de bases diferentes.

Encontra-se disponível no mês de **SETEMBRO/2016**, em **Aplicações** lastreadas em Títulos Públicos, o montante de R\$ 88.432.277 (oitenta e oito milhões, quatrocentos e trinta e dois mil, duzentos e setenta e sete reais) no Banco do Brasil e Caixa Econômica Federal e os rendimentos acumulados até **SETEMBRO/2016** no montante de R\$ 10.509.495 (dez milhões, quinhentos e nove mil, quatrocentos e noventa e cinco reais).

3.5.1 DEMONSTRAÇÃO DOS SALDOS BANCÁRIOS DOS EXERCÍCIOS 2015 E 2016

Em continuidade ao processo de transparência e legalidade do CREA-SP, relacionamos no quadro abaixo as disponibilidades conta corrente e aplicações, dos anos de 2015 e 2016, conforme balancetes aprovados em plenária e prestações de contas encaminhadas ao CONFEA.

SALDOS BANCÁRIOS			EVOLUÇÃO
MESES/ANOS	2015	2016	%
JAN	79.962.569	74.467.268	-6,87%
FEV	108.669.968	114.590.507	5,45%
MAR	102.591.419	113.651.547	10,78%
ABR	100.715.333	116.972.723	16,14%
MAI	98.818.885	112.874.659	14,22%
JUN	94.379.685	106.489.762	12,83%
JUL	91.726.387	99.456.636	8,43%
AGO	83.771.157	95.043.322	13,46%
SET	78.787.224	88.540.580	12,38%
OUT	-	-	-
NOV	-	-	-
DEZ	-	-	-

Valores em R\$

Fonte: Unidade de Contabilidade



SERVIÇO PÚBLICO FEDERAL

CONSELHO REGIONAL DE ENGENHARIA E AGRONOMIA
ESTADO DE SÃO PAULO

Deliberação:

Após **APRECIÇÃO** de todos os documentos apresentados e esclarecidas as variações decorrentes sobre o resultado financeiro, a Comissão considera cumpridas as formalidades da lei, conforme Regimento Interno, art.140 e 141, incisos III, V e VI, Seção VI referente ao **BALANCETE DE SETEMBRO DE 2016**, objeto do processo C-315/2016, que em seguida deverá ser encaminhado para apreciação e deliberação do Plenário na Sessão de 08 de dezembro de 2016.

4. BALANCETE DO CREA-SP DO MÊS DE OUTUBRO DE 2016

A Unidade de Contabilidade ao examinar o Balancete do mês de **OUTUBRO/2016**, conforme dados obtidos pelo sistema Integrado, consignou que a realização da Receita mensal foi de R\$ 11.334.433 (onze milhões, trezentos e trinta e quatro mil, quatrocentos e trinta e três reais), enquanto que a Despesa Empenhada no mês atingiu a importância de R\$ 11.608.344 (onze milhões, seiscentos e oito mil, trezentos e quarenta e quatro reais), correspondentes a 4,05% e 4,15% respectivamente sobre o total previsto de R\$ 280.000.000 (duzentos e oitenta milhões de reais). Registrando em OUTUBRO de 2016, DÉFICIT ORÇAMENTÁRIO no montante de R\$ 273.911 (um duzentos e setenta e três mil, novecentos e onze reais).

No acumulado até OUTUBRO, a receita fez o montante de R\$ 225.332.916 (duzentos e vinte e cinco milhões, trezentos e trinta e dois mil, novecentos e dezesseis reais) e a despesa, fez o montante de R\$ 219.302.433, (duzentos e dezenove milhões, trezentos e dois mil, quatrocentos e trinta e três reais) perfazendo um superávit orçamentário acumulado de R\$ 6.030.483 (seis milhões, trinta mil, quatrocentos e oitenta e três reais).

RESULTADO DO MÊS

	MÊS DE :	MÊS DE :
DESCRIÇÃO	Outubro-15	Outubro-16
RECEITA	11.878.723	11.334.433
DESPEZA EMP.	6.522.876	11.608.344
SUPERAVIT ORÇAM.	5.355.847	-
DEFICIT ORÇAM.	-	273.911

Valores em R\$

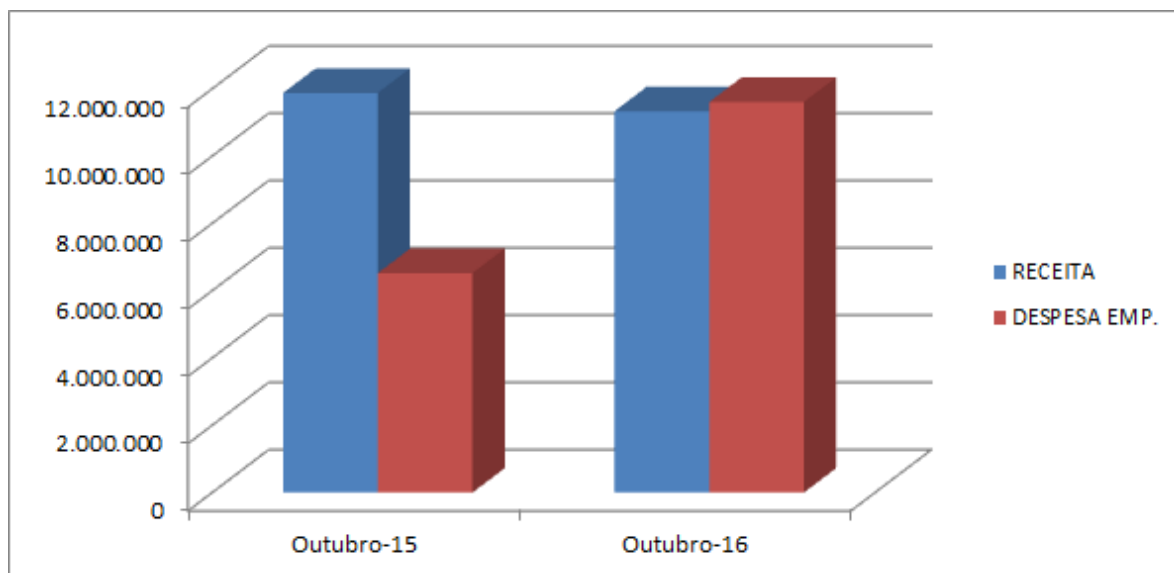
Fonte: Unidade de Contabilidade



SERVIÇO PÚBLICO FEDERAL

CONSELHO REGIONAL DE ENGENHARIA E AGRONOMIA
ESTADO DE SÃO PAULO

**ANÁLISE DO RESULTADO: DESPESA EMPENHADA Vs RECEITA REALIZADA
MÊS DE OUTUBRO/15 E OUTUBRO/16**



Valores em R\$

Fonte: Unidade de Contabilidade

RESULTADO ACUMULADO

	ACUMULADO	ACUMULADO
DESCRIÇÃO	Outubro-15	Outubro-16
RECEITA AC.	205.040.510	225.332.916
DESPESA EMP. AC.	211.784.641	219.302.433
SUPERAVIT ORÇAM.	-	6.030.483
DEFICIT ORÇAM.	6.744.131	-

Valores em R\$

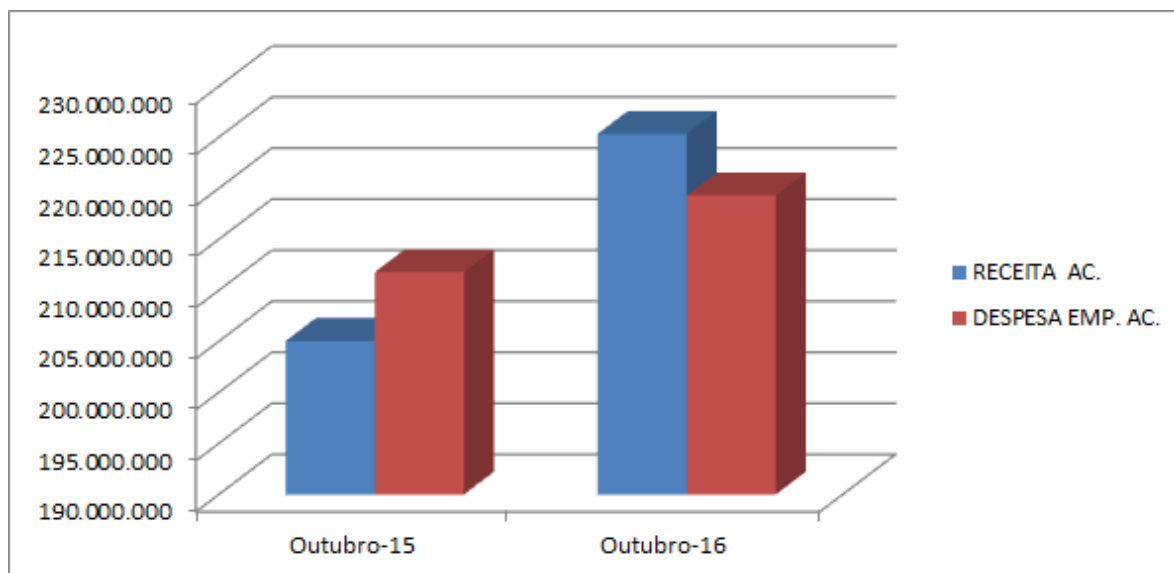
Fonte: Unidade de Contabilidade



SERVIÇO PÚBLICO FEDERAL

CONSELHO REGIONAL DE ENGENHARIA E AGRONOMIA
ESTADO DE SÃO PAULO

**ANÁLISE DO RESULTADO: DESPESA EMPENHADA Vs RECEITA REALIZADA –
ACUMULADO ATÉ OUTUBRO/15 E ATÉ OUTUBRO/16**



Valores em R\$

Fonte: Unidade de Contabilidade

**4.1 RECEITA BRUTA ANTES DA DEDUÇÃO DOS REPASSES DAS COTAS DO
CONFEA E DA MÚTUA DO EXERCÍCIO DE 2015 E 2016 MENSAL**

DESCRIÇÃO	MÊS DE: Outubro-15	MÊS DE: Outubro-16	VARIAÇÃO
REC. ANUIDADES	2.243.661	2.174.573	-69.088
REC. TAXAS E EMOLUM.	542.875	535.107	-7.768
ART	7.441.913	7.029.886	-412.027
REC. PATRIMONIAL	64.575	0	-64.575
REC. DIVIDA ATIVA	311.202	590.142	278.940
REC. FINANCEIRA	925.955	912.354	-13.601
REC. DIVERSAS	348.542	92.371	-256.171
REC. CAPITAL	0	0	0
TOTAL	11.878.723	11.334.433	-544.290

Valores em R\$

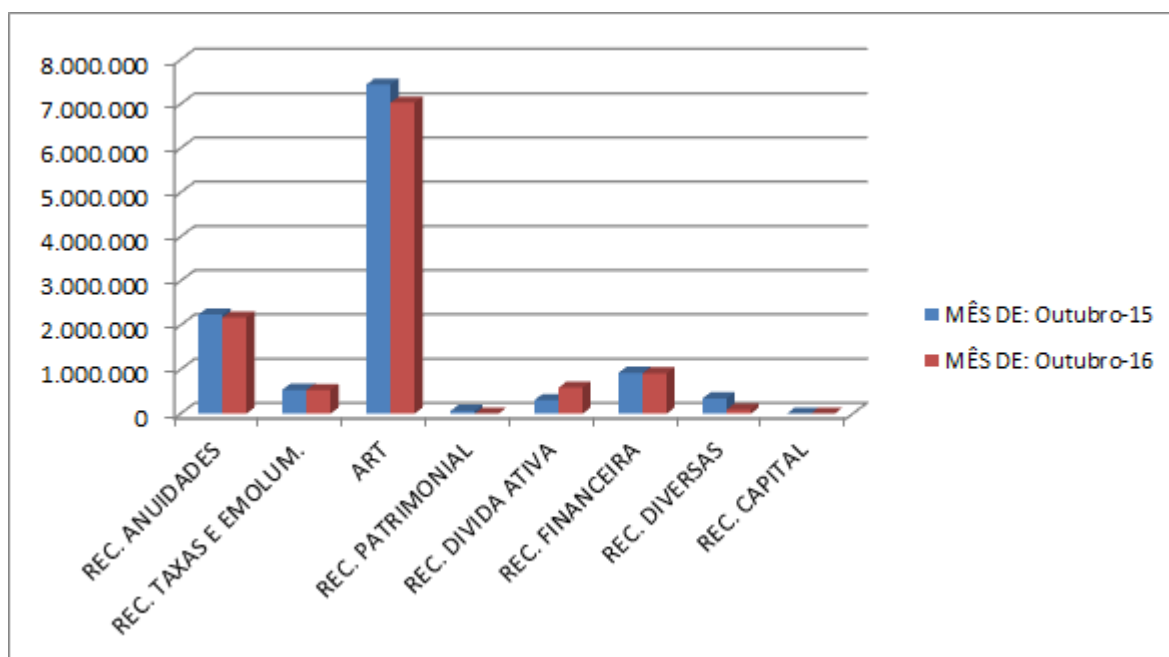
Fonte: Unidade de Contabilidade



SERVIÇO PÚBLICO FEDERAL

CONSELHO REGIONAL DE ENGENHARIA E AGRONOMIA
ESTADO DE SÃO PAULO

ANÁLISE DA RECEITA REALIZADA NO MÊS:



Valores em R\$

Fonte: Unidade de Contabilidade

ANÁLISE DA RECEITA REALIZADA ACUMULADA:

DESCRIÇÃO	ACUMULADO	ACUMULADO	VARIÇÃO
	Outubro-15	Outubro-16	
REC. ANUIDADES	117.637.088	131.315.624	13.678.536
REC. TAXAS E EMOLUM.	6.002.886	6.577.360	574.474
ART	67.274.262	70.010.588	2.736.326
REC. PATRIMONIAL	614.414	64.575	-549.839
REC. DIVIDA ATIVA	2.519.604	4.445.263	1.925.659
REC. FINANCEIRA	10.232.471	11.421.849	1.189.378
REC. DIVERSAS	717.685	1.497.657	779.972
REC. CAPITAL	42.100	0	-42.100
TOTAL	205.040.510	225.332.916	20.292.406

Valores em R\$

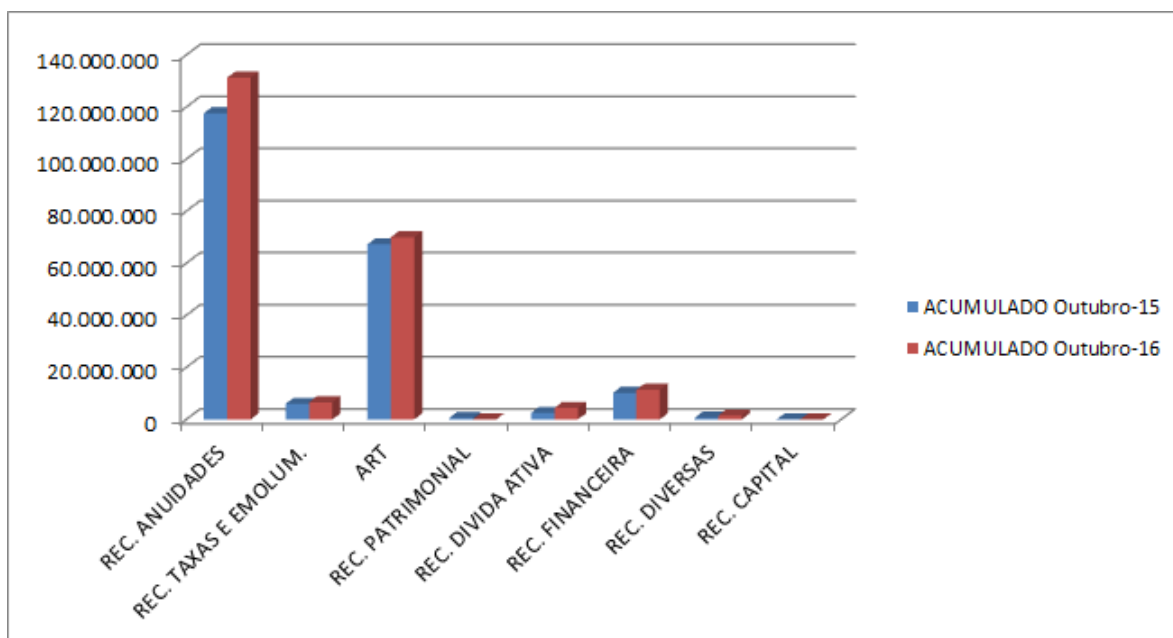
Fonte: Unidade de Contabilidade



SERVIÇO PÚBLICO FEDERAL

**CONSELHO REGIONAL DE ENGENHARIA E AGRONOMIA
ESTADO DE SÃO PAULO**

ANÁLISE DA RECEITA REALIZADA – ACUMULADO



Valores em R\$

Fonte: Unidade de Contabilidade

4.2 VALORES DE REPASSES DAS COTAS AO CONFEA, MÚTUA - BRASÍLIA E MÚTUA - CAIXA/SÃO PAULO-SP

DESCRIÇÃO	MÊS DE : Outubro-15	MÊS DE : Outubro-16	Varição R\$
MÚTUA - DF	446.515	421.793	-24.722
MÚTUA - SP	1.041.868	984.184	-57.684
CONFEA	1.362.373	1.339.125	-23.247
TOTAL	2.850.755	2.745.103	-105.653

Valores em R\$

Fonte: Unidade de Contabilidade

Base Legal dos repasses: Estatuto da Mútua MARÇO/2006 – artigo 19 parágrafo 1º.



SERVIÇO PÚBLICO FEDERAL

CONSELHO REGIONAL DE ENGENHARIA E AGRONOMIA
ESTADO DE SÃO PAULO

4.2.1 REPASSES AO CONFEA, MÚTUA - BRASÍLIA E MÚTUA - CAIXA/SÃO PAULO-SP - 2015 E 2016

MESES	EXERCÍCIO DE 2015				EXERCÍCIO DE 2016			
	Mutua DF	Mutua SP	CONFEA	TOTAL	Mutua DF	Mutua SP	CONFEA	TOTAL
Janeiro	324.708	757.652	5.505.630	6.587.990	313.237	730.887	5.347.701	6.391.825
Fevereiro	349.038	814.422	7.480.825	8.644.285	368.797	860.527	8.917.865	10.147.190
Março	446.448	1.041.713	2.209.620	3.697.781	448.493	1.046.484	2.893.265	4.388.243
Abril	391.957	914.567	2.175.382	3.481.906	401.438	936.688	2.830.572	4.168.698
Maiο	390.468	911.091	2.014.139	3.315.698	429.991	1.003.311	1.923.458	3.356.760
Junho	416.389	971.575	1.665.826	3.053.790	455.410	1.062.622	1.696.376	3.214.408
Julho	438.275	1.022.642	1.676.641	3.137.558	432.335	1.008.782	1.599.713	3.040.830
Agosto	420.728	981.699	1.387.005	2.789.433	473.716	1.105.338	1.801.475	3.380.529
Setembro	411.929	961.167	1.424.933	2.798.029	455.425	1.062.658	1.443.214	2.961.297
Outubro	446.515	1.041.868	1.362.373	2.850.755	421.793	984.184	1.339.125	2.745.103
Novembro	392.227	915.197	1.227.816	2.535.239	-	-	-	-
Dezembro	379.640	885.826	1.453.282	2.718.748	-	-	-	-
TOTAL	4.808.322	11.219.419	29.583.471	45.611.213	4.200.635	9.801.482	29.792.765	43.794.883

Valores em R\$

Fonte: Unidade de Contabilidade

Base Legal dos repasses: Estatuto da Mútua MARÇO/2006 - artigo 19 parágrafo 1º.



SERVIÇO PÚBLICO FEDERAL

CONSELHO REGIONAL DE ENGENHARIA E AGRONOMIA
ESTADO DE SÃO PAULO

4.3 DESPESAS EMPENHADAS

DESPESAS EMPENHADAS - MENSAL

DESCRIÇÃO	MÊS DE : Outubro-15	MÊS DE : Outubro-16	Varição R\$
PESSOAL / ENCARGOS / BENEFÍCIOS	643.638	6.677.288	6.033.650
MAT. DE CONSUMO	-13.132	98	13.230
SERVS. TERCEIROS	2.344.843	826.394	-1.518.449
CESSÃO DE USO E ESPAÇO	0	14.440	14.440
DESPEZA DE CAPITAL	1.536.826	309	-1.536.517
DESPS. CONTRIBUTIVAS	0	2.745.102	2.745.102
REPASSE PRODESU	0	0	0
TRANSF. CORRENTES (16% ART)	880.901	341.763	-539.138
OUTRAS DESPESAS	1.103.326	895.462	-207.863
DIVERSAS DESP. DE CUSTEIO	26.474	107.488	81.014
TOTAL	6.522.876	11.608.344	5.085.468

Valores em R\$

Fonte: Unidade de Contabilidade

Obs.: em virtude de ajustes nos procedimentos do processo de Convergência Contábil, conforme Portarias da Secretaria do Tesouro Nacional e Conselho Federal de Contabilidade, adotou-se o critério de empenhar mensalmente as despesas que compõem o grupo de “pessoal/encargos/benefícios” e “despesas contributivas” = Cota do Confea e da Mútua pelo (regime de competência), uma vez que o orçamento é anual e a receita é reconhecida quando do seu recebimento (regime de caixa).



SERVIÇO PÚBLICO FEDERAL

CONSELHO REGIONAL DE ENGENHARIA E AGRONOMIA
ESTADO DE SÃO PAULO

DESPESAS EMPENHADAS - ACUMULADO

DESCRIÇÃO	ACUMULADO ATÉ Outubro-15	ACUMULADO ATÉ Outubro-16	Varição R\$
PESSOAL / ENCARGOS / BENEFÍCIOS	94.816.636	91.847.617	-2.969.018
MAT. DE CONSUMO	3.701.464	1.637.087	-2.064.377
SERVS. TERCEIROS	29.747.527	34.603.913	4.856.386
CESSÃO DE USO E ESPAÇO	13.205.529	14.378.188	1.172.659
DESPESA DE CAPITAL	12.019.799	17.232.586	5.212.787
DESPS. CONTRIBUTIVAS	42.000.000	43.791.896	1.791.896
REPASSE PRODESU	0	0	0
TRANSF. CORRENTES (16% ART)	5.760.224	4.445.288	-1.314.936
OUTRAS DESPESAS	10.133.454	10.757.444	623.990
DIVERSAS DESP. DE CUSTEIO	401.009	608.414	207.405
TOTAL	211.785.641	219.302.433	7.516.792

Valores em R\$

Fonte: Unidade de Contabilidade

Em OUTUBRO do corrente foram efetuadas 53 (cinquenta e três) transposições de verba.



SERVIÇO PÚBLICO FEDERAL

CONSELHO REGIONAL DE ENGENHARIA E AGRONOMIA
ESTADO DE SÃO PAULO

4.4 COMPARATIVO DE ART'S DOS EXERCÍCIOS 2015 E 2016

MESES	EXERCICIO 2015		EXERCICIO 2016	
	QTDE TOTAL MÊS	QTDE AC	QTDE TOTAL MÊS	QTDE AC
JAN	65.533	65.533	58.592	58.592
FEV	70.902	136.435	67.965	126.557
MAR	90.852	227.287	81.813	208.370
ABR	79.030	306.317	72.841	281.211
MAI	78.259	384.576	78.794	360.005
JUN	83.701	468.277	83.443	443.448
JUL	87.695	555.972	79.155	522.603
AGO	84.226	640.198	86.453	609.056
SET	84.651	724.849	79.949	689.005
OUT	83.935	808.784	75.407	764.412
NOV	77.648	886.432	0	764.412
DEZ	75.198	961.630	0	764.412
TOTAL	961.630	961.630	764.412	764.412

Em Quantidades

Fonte: Unidade de Contabilidade

4.5 SUPERÁVIT FINANCEIRO DO EXERCÍCIO DE 2016

Verifica-se **SUPERÁVIT FINANCEIRO** no período de **OUTUBRO DE 2016** no valor de R\$ 37.425.034 (trinta e sete milhões, quatrocentos e vinte e cinco mil , e trinta e quatro reais).

DESCRIÇÃO	MÊS DE : Outubro-15	MÊS DE : Outubro-16	Varição R\$
ATIVO FINANCEIRO	86.387.177	85.929.054	-0,53%
PASSIVO FINANCEIRO	24.738.881	48.504.020	96,06%
SUPERAVIT	61.648.295	37.425.034	-39,29%

Valores em R\$

Fonte: Unidade de Contabilidade

Obs.: em virtude de alteração nos procedimentos contábeis (IPC 04), a partir de 2016 a conta CRÉDITOS A LIQUIDAR (valores de contratos que foram empenhados e que serão pagos durante o exercício), passou a ser somado no Passivo Financeiro. Por



SERVIÇO PÚBLICO FEDERAL

**CONSELHO REGIONAL DE ENGENHARIA E AGRONOMIA
ESTADO DE SÃO PAULO**

esse motivo a comparação com o ano anterior fica comprometida, por se tratar de bases diferentes.

Encontra-se disponível no mês de **OUTUBRO/2016**, em **Aplicações** lastreadas em Títulos Públicos, o montante de R\$ 82.554.630 (oitenta e dois milhões, quinhentos e cinquenta e quatro mil, seiscentos e trinta reais) no Banco do Brasil e Caixa Econômica Federal e os rendimentos acumulados até **OUTUBRO/2016** no montante de R\$ 11.421.849 (onze milhões, quatrocentos e vinte e um mil, oitocentos e quarenta e nove reais).

4.5.1 DEMONSTRAÇÃO DOS SALDOS BANCÁRIOS DOS EXERCÍCIOS 2015 E 2016

Em continuidade ao processo de transparência e legalidade do CREA-SP, relacionamos no quadro abaixo as disponibilidades conta corrente e aplicações, dos anos de 2015 e 2016, conforme balancetes aprovados em plenária e prestações de contas encaminhadas ao CONFEA.

SALDOS BANCÁRIOS			EVOLUÇÃO
MESES/ANOS	2015	2016	%
JAN	79.962.569	74.467.268	-6,87%
FEV	108.669.968	114.590.507	5,45%
MAR	102.591.419	113.651.547	10,78%
ABR	100.715.333	116.972.723	16,14%
MAI	98.818.885	112.874.659	14,22%
JUN	94.379.685	106.489.762	12,83%
JUL	91.726.387	99.456.636	8,43%
AGO	83.771.157	95.043.322	13,46%
SET	78.787.224	88.540.580	12,38%
OUT	73.098.284	82.565.033	12,95%
NOV	-	-	-
DEZ	-	-	-

Valores em R\$

Fonte: Unidade de Contabilidade



SERVIÇO PÚBLICO FEDERAL

CONSELHO REGIONAL DE ENGENHARIA E AGRONOMIA
ESTADO DE SÃO PAULO

Deliberação:

Após **APRECIAÇÃO** de todos os documentos apresentados e esclarecidas as variações decorrentes sobre o resultado financeiro, a Comissão considera cumpridas as formalidades da lei, conforme Regimento Interno, art.140 e 141, incisos III, V e VI, Seção VI referente ao **BALANCETE DE OUTUBRO DE 2016**, objeto do processo C-315/2016, que em seguida deverá ser encaminhado para apreciação e deliberação do Plenário na Sessão de 08 de dezembro de 2016.

5. PROJEÇÕES PARA O PERÍODO DE OUTUBRO A DEZEMBRO/16

Visando uma maior transparência na apresentação dos resultados, esta Administração, subsidiada pelo seu corpo técnico elaborou as projeções para o encerramento do exercício de 2016.

QUADRO 1 :

Projeção da Receita : Realizado até OUTUBRO de 2016 e projetado de novembro a dezembro de 2016.

ANÁLISE DO MÊS DE :	ORÇADO	REALIZADO ATÉ	ORÇADO	Realizado - Jan/Out/16 + Projetado	VARIAÇÃO DO REALIZADO	VAR. % ORÇADO Vs REALIZADO ATÉ	
	2015	dez/15	2016	Nov/Dez/16	2016 - 2015	dez/15	dez/16
REC. ANUIDADES	124.554.000	123.485.348	138.192.000	135.815.624	12.330.276	99,14%	98,28%
REC. TAXAS E EMOLUM.	7.145.000	6.573.359	8.158.000	7.577.360	1.004.001	92,00%	92,88%
ART	80.100.000	80.137.711	85.497.000	82.810.588	2.672.877	100,05%	96,86%
REC. PATRIMONIAL	750.000	741.740	372.000	64.575	-677.165	98,90%	17,36%
REC. DIVIDA ATIVA	3.000.000	3.218.319	3.500.000	5.445.263	2.226.944	107,28%	155,58%
REC. FINANCEIRA	11.500.000	11.117.188	12.224.000	13.221.849	2.104.661	96,67%	108,16%
REC. DIVERSAS	1.258.000	3.321.755	1.827.000	1.697.657	-1.624.098	264,05%	92,92%
REC. CAPITAL	100.000	42.100	0	0	-42.100		
SUPERÁVIT FINANC.	25.500.000		30.230.000		0	0,00%	0,00%
TOTAL	253.907.000	228.637.520	280.000.000	246.632.916	17.995.396		

Nota: O Superávit Financeiro para fins de análise da Receita deve ser desconsiderado. Desta forma, teremos uma previsão de receita para 2015 de R\$228.407.000 (Duzentos e vinte e oito milhões, quatrocentos e sete mil reais) contra um realizado de R\$228.637.250 (Duzentos e vinte e oito milhões, seiscentos e trinta e sete mil, duzentos e cinquenta reais), com uma variação positiva de R\$230.250 (duzentos e trinta mil, duzentos e cinquenta reais). Em 2016, o valor orçado a ser considerado é de R\$ 249.770.000 (duzentos e quarenta e nove milhões, setecentos e setenta mil reais) , com uma variação negativa de R\$ 3.137.084 (três milhões, cento e trinta e sete mil, e oitenta e quatro reais). Porém ao compararmos os exercícios, o crescimento observado é de R\$ 17.995.396 (dezessete milhões, novecentos e noventa e cinco mil, trezentos e noventa e seis reais).



SERVIÇO PÚBLICO FEDERAL

CONSELHO REGIONAL DE ENGENHARIA E AGRONOMIA
ESTADO DE SÃO PAULO

QUADRO 2 :

Projeção da Despesa Empenhada : Executada até OUTUBRO de 2016 e projetado de novembro a dezembro de 2016.

DESCRIÇÃO	ORÇADO	REALIZADO ATÉ	ORÇADO	Realizado - Jan/Out/16 + Projetado	VARIAÇÃO DO REALIZADO	VAR. % ORÇADO Vs REALIZADO ATÉ	
	2015	dez/15	2016	Nov/Dez/16	2016 - 2015	dez/15	dez/16
PESSOAL / ENCARGOS / BENEFÍCIOS	101.359.844	98.354.954	113.157.020	108.347.617	9.992.664	97,04%	95,75%
MAT. DE CONSUMO	4.748.824	2.161.257	2.827.500	1.920.000	-241.257	45,51%	67,90%
SERVS. TERCEIROS	37.564.332	30.602.640	45.691.600	36.650.000	6.047.360	81,47%	80,21%
CESSÃO DE USO E ESPAÇO	13.843.000	13.205.529	14.500.000	14.380.000	1.174.471	95,39%	99,17%
DESPESA DE CAPITAL	26.884.000	20.967.460	27.502.000	17.500.000	-3.467.460	77,99%	63,63%
DESPS. CONTRIBUTIVAS	45.888.000	45.611.212	49.949.000	48.891.896	3.280.684	99,40%	97,88%
REPASSE PRODESU	0	0	0	0	0		
TRANSF. CORRENTES (16% ART)	8.714.000	8.656.587	8.158.000	6.445.288	-2.211.299	99,34%	79,01%
OUTRAS DESPESAS	14.228.000	12.776.878	17.824.880	12.757.444	-19.434	89,80%	71,57%
DIVERSAS DESP. DE CUSTEIO	677.000	314.808	390.000	858.414	543.606	46,50%	220,11%
TOTAL	253.907.000	232.651.324	280.000.000	247.750.659	15.099.335		

QUADRO 3 :

Projeção do Resultado Orçamentário : Realizado até OUTUBRO de 2016 e projetado de novembro a dezembro de 2016.

DESCRIÇÃO	ACUMULADO	ACUMULADO
	Realizado até dez/15	Realizado - Jan/Out/16 + Projetado - Nov/Dez/16
RECEITA	228.637.520	246.632.916
DESPESA EMP.	231.651.325	247.750.659
SUPERAVIT ORÇAM.	-	-
DEFICIT ORÇAM.	3.013.805	1.117.743

QUADRO 4 :

Projeção do Superávit Financeiro: Realizado até OUTUBRO de 2016 e projetado de novembro a dezembro de 2016.

2015	JAN	FEV	MAR	ABR	MAI	JUN	JUL	AGO	SET	OUT	NOV	DEZ
ATIVO FINANCEIRO	81.868.713	111.063.166	104.757.489	103.298.392	101.108.636	96.856.920	94.482.816	86.387.177	81.594.376	76.121.728	69.544.363	57.848.217
PASSIVO FINANCEIRO	24.355.587	26.085.484	16.920.568	14.760.841	13.924.700	14.569.806	11.486.970	24.738.881	10.719.016	8.813.394	8.346.357	26.942.512
SUPERÁVIT	57.513.126	84.977.682	87.836.921	88.537.551	87.183.936	82.287.114	82.995.846	61.648.296	70.875.360	67.308.334	61.198.006	30.905.705
2016	JAN	FEV	MAR	ABR	MAI	JUN	JUL	AGO	SET	OUT	NOV	DEZ
ATIVO FINANCEIRO	76.133.045	116.587.762	116.129.307	119.672.555	115.643.251	109.575.206	103.063.901	98.535.861	92.107.997	85.929.054	75.000.000	70.000.000
PASSIVO FINANCEIRO	54.814.281	71.179.093	64.314.882	73.841.225	70.560.394	62.335.595	60.761.889	57.815.248	54.680.090	48.504.020	54.000.000	52.000.000
SUPERÁVIT	21.318.764	45.408.669	51.814.425	45.831.330	45.082.857	47.239.611	42.302.012	40.720.613	37.427.907	37.425.034	21.000.000	18.000.000

Obs.: Conforme Instrução de Procedimentos Contábeis – IPC 04 da Secretaria do Tesouro Nacional, a partir de 2016, a despesa e restos a pagar a liquidar devem compor o passivo financeiro.

Ativo Financeiro : Disponibilidade Bancária e outros valores a receber.



SERVIÇO PÚBLICO FEDERAL

**CONSELHO REGIONAL DE ENGENHARIA E AGRONOMIA
ESTADO DE SÃO PAULO**

Passivo Financeiro : Fornecedores, Impostos Retidos a Recolher, Cota do Confea e da Mútua

6. ANÁLISE DE PROCESSO DE ORDEM “L” - LICITAÇÃO

Processo L-140/2016 – Contratação de serviços especializados de segurança para garantir a integridade física do Sr. Presidente, funcionários do CREA-SP e público nas dependências da Sede Faria Lima.

O processo supracitado foi encaminhado pelo Departamento Administrativo e de Suprimentos - DAS e refere-se à despesa com licitação do Crea-SP, com base na Lei Federal das Licitações nº 8.666 de 21 de junho de 1993.

Esta Comissão solicitou esclarecimentos quanto à nomenclatura da conta na qual foi lançada esta despesa. Na ocasião, foi relatado à Comissão que o Crea-SP deve seguir a estrutura do plano de contas previsto na Lei 4320/64 e suas alterações conforme Processo de Convergência Contábil e está regulamentado através de Resolução do Confea, nº 1036 de 21 de dezembro de 2011, artigo 2º, inciso VI, que “*Aprova o Plano de Contas unificado do Sistema Confea/Crea*”.

Deliberação:

Nestes termos o **Processo de Licitação** foi **APRECIADO** e encaminhado ao Departamento Administrativo e de Suprimentos – DAS/SUPADF, responsável pelos processos licitatórios.

7. DATAS PARA AS PRIMEIRAS REUNIÕES ANO 2017

A comissão de Orçamento e Tomada de Contas – COTC, decidiu aprovar as datas para as duas primeiras reuniões para o ano de 2017, sendo: 18/01/2017 e 17/02/2017 às 09h00min.

De comum acordo, esta Comissão antecipou a data da próxima reunião do dia 20 de dezembro para o dia 13 de dezembro de 2016, mantendo o mesmo horário.



SERVIÇO PÚBLICO FEDERAL

**CONSELHO REGIONAL DE ENGENHARIA E AGRONOMIA
ESTADO DE SÃO PAULO**

8. ENCERRAMENTO

Nada mais havendo para relatar, a Comissão encerrou seus trabalhos, lavrando a presente Ata, assinada por todos participantes.

São Paulo, 22 de novembro de 2016.

Eng. Quím. José Guilherme Pascoal de Souza

Eng. Ind. Mec. e Eng. Seg. Trab. Mário Antônio Masteguim

Eng. Civil Paulo César Lima Segantine

Tecg. Eletron. Ricardo Massashi Abe

Funcionários de Apoio a Comissão:

Andreia A. B. C. de Oliveira

(Gerente do Depto. de Contabilidade e Finanças - DCF/SUPADF)

Nelson Oliveira Silva

(Analista Administrativo - UIR/DOP/SUPFIS)

Fábio da Costa Soares

(Analista Contábil Financeiro – UCO/DCF/SUPADF)