



SERVIÇO PÚBLICO FEDERAL
CONSELHO REGIONAL DE ENGENHARIA E AGRONOMIA
ESTADO DE SÃO PAULO

**ATA DA 7ª REUNIÃO ORDINÁRIA DA
COMISSÃO PERMANENTE DE ORÇAMENTO E
TOMADA DE CONTAS – EXERCÍCIO 2012
REUNIÃO No. 812/2012**

DATA: 09 de agosto de 2012

HORÁRIO: Início - 9:30 hs
Término - 13:00 hs

LOCAL: 2º andar - Faria Lima

PRESENCAS:

Conselheiros: Engº Ind. Mec. Jânio Brasil Barbosa – Coordenador Adjunto; Eng. Alim. Leticia Girardi de Souza Machado; Engº Civil Mário Roberto Bodon Gomes – Coordenador; Engº Eletricista Ronaldo Perfeito Alonso e Eng. Florestal Ulysses Bottino Peres.

Ausência Justificada:

Funcionários de Apoio: José Manuel Blanco Sanchez (Superintendente de Controladoria/SUPCON), Fabio da Costa Soares (Gerente da Contabilidade – DCN/SUPCON), Leonilda da Silva Souza (Chefe da Unidade de Custos e Orçamento-UCO/DCN/SUPCON) e Nelson Oliveira Silva (Gerente do Departamento de Relações Institucionais-DRI/SUPFIS).

O Senhor Coordenador saúda os presentes e dá início aos trabalhos desta Comissão, informando que a data desta Reunião foi alterada do dia 06 de agosto para o dia **09 de agosto de 2012**, conforme despacho do Sr. Presidente Francisco Kurimori datado de 31 de julho de 2012.



SERVIÇO PÚBLICO FEDERAL
CONSELHO REGIONAL DE ENGENHARIA E AGRONOMIA
ESTADO DE SÃO PAULO

**1. BALANCETE DO CREA-SP DO MÊS DE MARÇO DO EXERCÍCIO DE 2012 –
VERSÃO SISTEMA INTEGRADO IMPLANTA LTDA. DESDE JANEIRO/10**

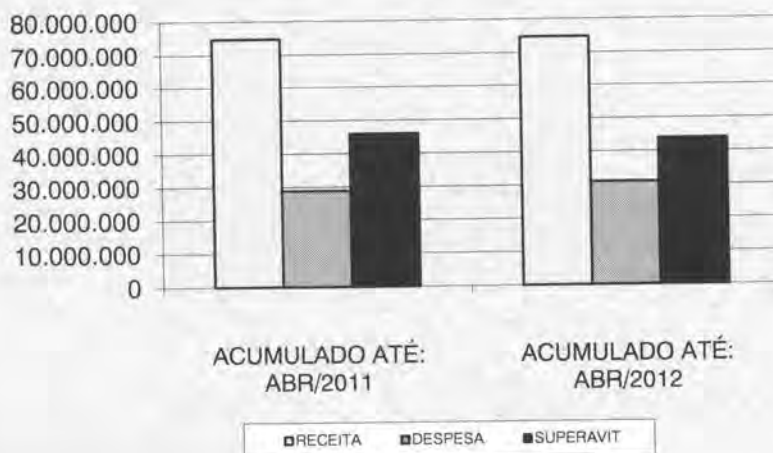
A Comissão Permanente de Orçamento e Tomada de Contas - CPOTC, examinando o Balancete do mês de **ABRIL/2012**, conforme dados obtidos pelo novo sistema Integrado, consigna que a realização da **Receita** ocorreu à razão de R\$ 33.910.665 (milhões de Reais), enquanto que a **Despesa** atingiu a importância de R\$ 8.700.609 (milhões de Reais), correspondente a 24,56% e 6,28% respectivamente sobre o total previsto de R\$ 138.617.000 (milhões de Reais). Registrando em **ABRIL/2012**, **SUPERAVIT ACUMULADO** no montante de R\$ 43.811.939 (milhões de Reais).

Comparando este resultado com o mesmo período do exercício anterior, verifica-se que em virtude da nova sistemática na cobrança das contribuições, conforme Resoluções 528/11 e 529/11 do CONFEA, houve um aumento nas **Receitas**, em virtude do pagamento das contribuições que tem vencimento no mês de Abril/12, na ordem de 126,02% e acréscimo de **Despesa** na ordem de 9,03% conforme demonstrado nos quadros a seguir:

DESCRIÇÃO	MÊS DE ABRIL/2011	ACUMULADO ATÉ: ABR/2011	MÊS DE ABRIL/2012	ACUMULADO ATÉ: ABR/2012
RECEITA	15.003.639	74.778.559	33.910.665	74.750.160
DESPESA	7.980.182	28.846.800	8.700.609	30.938.221
SUPERÁVIT	7.023.457	45.931.759	25.210.056	43.811.939

Valores em R\$

ANÁLISE DO RESULTADO



[Assinaturas manuscritas]



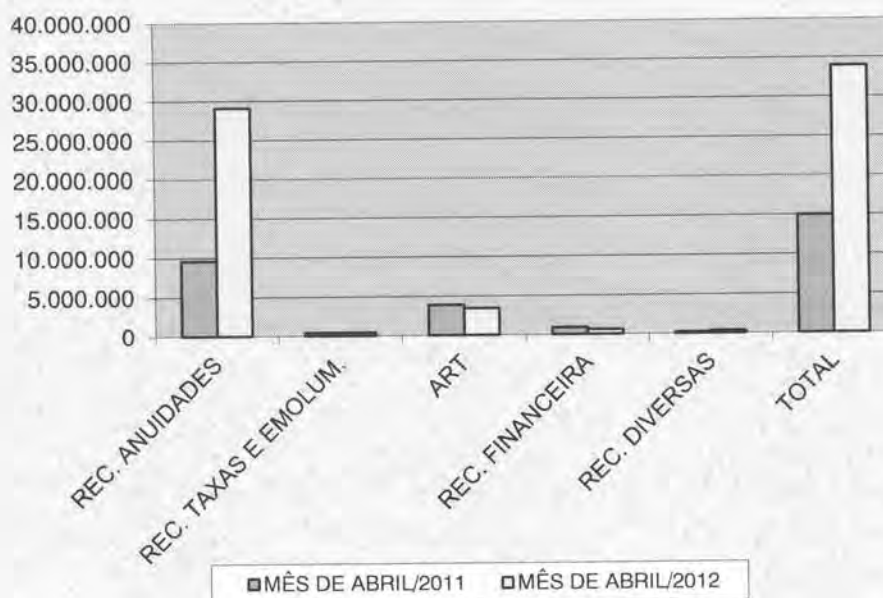
SERVIÇO PÚBLICO FEDERAL
CONSELHO REGIONAL DE ENGENHARIA E AGRONOMIA
ESTADO DE SÃO PAULO

**1.1 RECEITA LÍQUIDA JÁ DEDUZIDA DOS REPASSES DAS COTAS DO
CONFEA E DA MÚTUA**

DESCRIÇÃO	MÊS DE ABRIL/2011	ACUMULADO ATÉ : ABRIL/11	MÊS DE ABRIL/2012	ACUMULADO ATÉ : ABRIL/12	Varição R\$
REC. ANUIDADES	9.596.633	54.180.813	29.079.407	56.182.675	19.482.774
REC. TAXAS E EMOLUM.	399.688	1.878.949	394.065	1.662.035	-5.624
ART	3.907.906	14.584.970	3.467.649	13.610.710	-440.257
REC. FINANCEIRA	898.476	3.315.534	631.918	1.929.080	-266.558
REC. DIVERSAS	200.935	818.292	337.627	1.365.659	136.692
TOTAL	15.003.639	74.778.559	33.910.665	74.750.160	18.907.027

OBS: Valores em R\$.

ANÁLISE DAS RECEITAS



Assinaturas manuscritas e o número 3.



SERVIÇO PÚBLICO FEDERAL
CONSELHO REGIONAL DE ENGENHARIA E AGRONOMIA
ESTADO DE SÃO PAULO

**1.2 VALORES DE REPASSES DAS COTAS AO CONFEA, MÚTUA –
BRASÍLIA E MÚTUA – CAIXA/SÃO PAULO-SP**

DESCRIÇÃO	MÊS DE ABRIL/2011	ACUMULADO ATÉ : ABRIL/11	MÊS DE ABRIL/2012	ACUMULADO ATÉ : ABRIL/12	Varição R\$
MÚTUA - BRASILIA	287.079	1.081.222	305.965	1.200.918	18.885
MÚTUA - CAIXA/SP	669.852	2.522.851	713.916	2.802.139	44.064
CONFEA	2.131.373	10.931.912	5.854.509	12.771.660	3.723.136
TOTAL	3.088.304	14.535.985	6.874.389	16.774.718	2.238.733

OBS: Em 2011/12 excluídos os valores correspondentes as despesas do CAU – Valores em R\$.

**1.2.1 Repasses ao Confea, Mútua – Brasília e Mútua – Caixa/São
Paulo-SP – Acumulado 2006 a 2012**

REPASSES CREA-SP	2006	2007	2008	2009	2010	2011	ATÉ ABR/12	ACUMULADO
CONFEA	12.212.408	13.634.243	15.418.845	15.769.136	18.689.059	19.196.411	12.771.660	107.691.761
MUTUA-SP	4.900.595	5.307.303	6.821.653	6.665.960	8.510.710	8.586.971	2.802.139	43.595.331
MÚTUA-DF	2.100.255	2.274.558	2.923.566	2.856.840	3.647.447	3.680.130	1.200.918	18.683.715
Total	19.215.264	21.218.111	25.166.072	25.293.945	30.849.226	31.465.523	16.774.718	169.970.807

**1.2.2 Repasses ao Confea/Prodesu – Resolução 1030/2010 –
EXERCÍCIO 2012**

DESCRIÇÃO	jan/12	fev/12	mar/12	abr/12	acumulado
PRODESU	87.519	99.073	199.361	329.914	715.867
TOTAL	87.519	99.073	199.361	329.914	715.867

OBS: Valores em R\$.

[Handwritten signatures and initials]



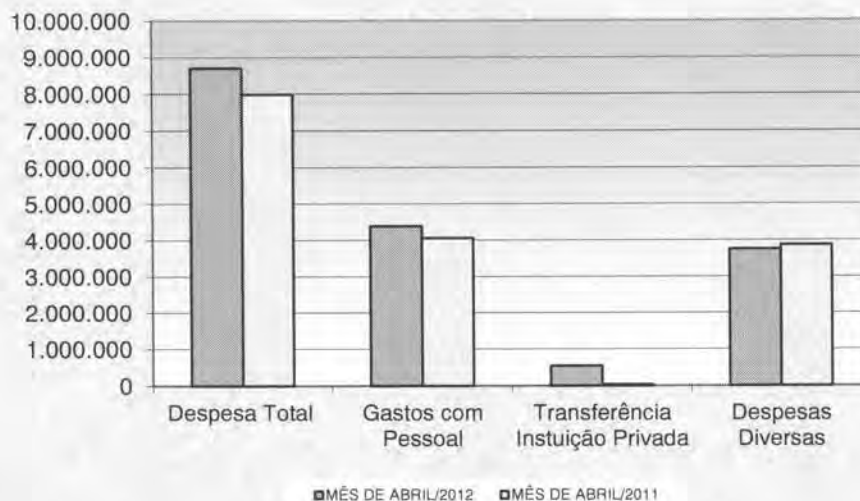
SERVIÇO PÚBLICO FEDERAL
CONSELHO REGIONAL DE ENGENHARIA E AGRONOMIA
ESTADO DE SÃO PAULO

1.3 DESPESAS

DESCRIÇÃO	MÊS DE ABRIL/2011	ACUMULADO ATÉ : ABRIL/11	MÊS DE ABRIL/2012	ACUMULADO ATÉ : ABRIL/12	Varição R\$
PESSOAL E ENCARGOS	4.066.612	16.772.818	4.393.053	18.708.038	326.441
MAT. DE CONSUMO	61.498	177.287	79.755	273.942	18.258
SERVS. TERCEIROS	3.396.476	10.936.591	3.655.059	11.221.701	258.584
DESPESA DE CAPITAL	99.792	99.792	0	8.666	-99.792
DIVERSAS	355.804	860.312	572.741	725.874	216.937
TOTAL	7.980.182	28.846.800	8.700.609	30.938.221	720.427

OBS: Valores em R\$.

COMPARATIVO DE DESPESAS 2012 X 2011 - ABRIL



Assinaturas manuscritas e data 5/11



SERVIÇO PÚBLICO FEDERAL
CONSELHO REGIONAL DE ENGENHARIA E AGRONOMIA
ESTADO DE SÃO PAULO

1.4 COMPARATIVO DE ART'S DOS EXERCÍCIOS 2010; 2011 E 2012.

MESES	EXERCICIO 2010		EXERCICIO 2011		EXERCICIO 2011		EXERCICIO 2012	
	QTDE TOTAL MÊS	QTDE AC	QTDE TOTAL MÊS	QTDE AC	QTDE REF. C.A.U.	QTDE ACUM. C.A.U.	QTDE TOTAL MÊS	QTDE AC
Janeiro	60.234	60.234	66.705	66.705	9.484	9.484	67.132	67.132
Fevereiro	67.865	128.099	82.551	149.683	12.802	22.286	73.945	141.077
Março	93.566	221.665	93.766	243.449	15.402	37.688	86.689	227.766
Abril	82.900	304.565	87.888	331.337	14.354	52.042	79.900	307.666
Mai	90.979	395.544	98.645	429.982	16.331	68.373	87.917	395.583
Junho	84.017	479.561	93.085	523.067	15.166	83.539	80.984	476.567
Julho	88.542	568.103	91.894	614.534	15.388	98.927	84.429	560.779
Agosto	95.536	663.639	106.222	720.756	18.101	117.028	-	-
Setembro	90.252	753.891	96.721	817.477	16.356	133.384	-	-
Outubro	85.238	839.129	92.105	909.582	14.944	148.328	-	-
Novembro	89.632	928.761	93.530	1.003.112	14.122	162.450	-	-
Dezembro	99.266	1.028.027	99.198	1.102.310	13.619	176.069	-	-
TOTAL	1.028.027	-	1.102.310	-	176.069	-	560.779	-

OBS: Em Quantidades

1.5 RESULTADO FINANCEIRO ACUMULADO ATÉ MÊS DE ABRIL/2012

Verificando o **Resultado Acumulado** no período de **ABRIL de 2012** e comparando ao mesmo período de **ABRIL de 2011**, registra-se um decréscimo no **SUPERÁVIT FINANCEIRO de -17,60%**, devido principalmente a redução das obrigações a pagar (Passivo Financeiro), o que contribuiu para o decréscimo no Ativo Financeiro na ordem de -22,63%, por conta da aplicação das Resoluções 528/11 e 529/11 do CONFEA, conforme demonstrado a seguir:

Financeiro:

DESCRIÇÃO	MÊS DE ABRIL/2011	MÊS DE ABRIL/2012	Variação %
ATIVO FINANCEIRO	107.718.088	83.339.361	-22,63%
PASSIVO FINANCEIRO	23.661.106	14.073.554	-40,52%
SUPERÁVIT	84.056.982	69.265.807	-17,60%

OBS: Valores em R\$.

Encontra-se disponível no mês de ABRIL/2012 em **Aplicações**, o montante de R\$ 82.213.853 (milhões de reais) no Banco do Brasil e Caixa Econômica Federal e os rendimentos acumulados até ABRIL/2012 no montante de R\$ 1.727.955 (milhões de reais).

Ass *Ass* *Ass* *Ass* **6** *Ass*



SERVIÇO PÚBLICO FEDERAL
CONSELHO REGIONAL DE ENGENHARIA E AGRONOMIA
ESTADO DE SÃO PAULO


1.5.1 DEMONSTRAÇÃO DO RESULTADO ORÇAMENTÁRIO DOS EXERCÍCIOS 2010, 2011 e 2012

Demonstramos no quadro a seguir os resultados mensais e anuais dos exercícios, e em evidência o mês de ABRIL/2012:

SUPERÁVIT / DÉFICIT ORÇAMENTÁRIO - MENSAL				
MÊS	2009	2010	2011	2012
JAN	9.055.212	10.132.028	12.738.711	3.020.147
FEV	15.471.538	16.759.466	18.425.133	2.849.377
MAR	7.047.414	7.210.457	7.744.458	12.732.358
ABR	6.443.571	6.163.666	7.023.457	25.210.056
MAI	-450.664	-1.313.891	-380.753	-
JUN	-280.243	-2.303.460	-1.156.532	-
JUL	-1.996.735	-1.156.471	-3.386.783	-
AGO	-1.542.734	-446.645	-2.560.264	-
SET	-4.929.542	-4.866.871	-2.068.732	-
OUT	-1.725.173	-4.306.638	-4.390.891	-
NOV	-3.671.214	-7.007.407	-7.692.298	-
DEZ	-8.607.151	-44.625.090	-37.898.292	-
SUPERÁVIT EXERCÍCIO	14.814.279	-	-	43.811.939
DÉFICIT EXERCÍCIO	-	-25.760.856	-13.602.786	-

OBS: Valores em R\$.

SUPERÁVIT (RECEITA > DESPESA) - REF. ABRIL - 2009 A 2012



■ 2009 ■ 2010 ■ 2011 ■ 2012

[Assinatura]

[Assinatura]



SERVIÇO PÚBLICO FEDERAL
CONSELHO REGIONAL DE ENGENHARIA E AGRONOMIA
ESTADO DE SÃO PAULO

1.5.2 DEMONSTRAÇÃO DOS SALDOS BANCÁRIOS DE 2010 A ABRIL 2012.

Em continuidade ao processo de transparência e legalidade do CREA-SP, relacionamos no quadro abaixo as disponibilidades – conta corrente e aplicações, dos anos de 2010 a 2012, conforme balancetes aprovados em plenária e prestações de contas encaminhadas ao CONFEA. No ano de 2011 foram excluídos os valores referentes a 90% C.A.U. e 10% CREA-SP, com base na Lei Federal 12.378/10.

QUADRO ANALÍTICO DOS SALDOS BANCÁRIOS			
MESES/ANOS	2010	2011	2012
JAN	80.808.327	85.392.636	39.821.151
FEV	98.180.737	101.600.483	41.148.161
MAR	104.178.889	99.368.392	54.757.662
ABR	109.985.951	99.996.861	82.247.068
MAI	107.702.824	97.163.979	-
JUN	104.957.224	91.604.467	-
JUL	101.382.777	77.315.924	-
AGO	100.487.482	73.424.373	-
SET	97.448.347	69.793.518	-
OUT	92.281.229	63.831.589	-
NOV	85.137.804	55.773.756	-
DEZ	76.024.552	35.048.730	-

OBS: Valores em R\$.

Deliberação do Balancete do mês de ABRIL/12:

Após análise e apreciação da Comissão, a todos os documentos apresentados e esclarecidas as variações decorrentes sobre o resultado financeiro, a Comissão considera cumpridas as formalidades da lei, conforme Regimento Interno, art.140 e 141, incisos III, V e VI, Seção VI, referente ao **BALANCETE DE ABRIL DE 2012**, objeto do processo C – 180/2012, que em seguida deverá ser encaminhado para apreciação e deliberação do Plenário na Sessão de 23 de agosto de 2012.

[Assinaturas manuscritas]



SERVIÇO PÚBLICO FEDERAL
CONSELHO REGIONAL DE ENGENHARIA E AGRONOMIA
ESTADO DE SÃO PAULO

2. 1ª REFORMULAÇÃO ORÇAMENTÁRIA DO EXERCÍCIO 2012 – CREA-SP

Foi encaminhado a esta Comissão o despacho do Sr. Presidente, solicitando o estudo da I Reformulação do Orçamento Programa e Financeiro do exercício de 2012, a fim de readequar as rubricas de Receita e Despesas o qual destacamos:

RECEITA

De acordo com as novas Resoluções nºs 528, 529 e 530 de 28 de novembro de 2011, publicada no D.O.U em 08 de dezembro de 2011, as quais fixam novos valores para Anuidade de Pessoas Físicas, Anuidades de Pessoas Jurídicas e ART, obteve-se as seguintes variações:

Especificação Receita	Orçamento Aprovado em R\$	Suplementação /Redução em R\$	Orçamento Proposto em R\$
Receitas de Contribuição	78.321.000,00	10.591.000,00	88.912.000,00
Receita Patrimonial (Aplicação Financeira)	9.096.000,00	(2.196.000,00)	6.900.000,00
Receitas de Serviços	4.363.000,00	(86.000,00)	4.277.000,00
Outras Receitas correntes (ART e Divida Ativa)	45.837.000,00	4.639.000,00	50.476.000,00
Receitas de Capital	1.000.000,00	(600.000,00)	400.000,00
Superavit Acumulado	0,00	25.450.000,00	25.450.000,00
TOTAL	138.617.000,00	37.798.000,00	176.415.000,00

[Handwritten signatures and initials]



SERVIÇO PÚBLICO FEDERAL
CONSELHO REGIONAL DE ENGENHARIA E AGRONOMIA
ESTADO DE SÃO PAULO

DESPESA

- **PESSOAL:** Reforçamos esta rubrica em **R\$ 5.000.000,00 (cinco milhões)**, considerando o efetivamente dispendido no exercício de 2011, assim como a necessidade de novas contratações/reposições;
- **MATERIAL DE CONSUMO:** Reforçamos esta rubrica em **R\$ 605.400,00 (seiscentos e cinco mil e quatrocentos reais)**, para dar suporte aos gastos até o término do presente exercício;
- **SERVIÇOS DE TERCEIROS E ENCARGOS:** foi reforçado em **R\$ 11.858.850,00 (onze milhões oitocentos e cinquenta e oito mil e oitocentos e cinquenta reais)**, para dar suporte a verba das Associações de Uso e espaço, SEFISC, Serviços de Informática, Serviços de Comunicação em Geral, Remuneração de Serviços Profissionais Técnicos, Despesa com Eventos, Despesa com Manutenção de Bens Móveis e Imóveis, Serviços para suporte Sistema e Digitalização para Processos F Ativos, entre outros;
- **DIVERSAS DESPESAS DE CUSTEIO:** Foi reduzido **R\$ 450.000,00 (quatrocentos e cinquenta mil reais)**, na rubrica despesa de Exercício Anteriores;
- **TRANSFERENCIAS CORRENTES:** Foi efetuado o reforço de verba no valor de **R\$ 858.000,00 (oitocentos e cinquenta e oito mil reais)**, devido ao aumento da Receita, aumenta relativo aos valores repassados para as Associações de Classe, relativo aos 16% de ART, o mesmo ocorre com os repasse do PRODESU e cálculo do PASEP ;
- **EQUIPAMENTOS E MATERIAIS PERMANENTES:** Reforço de **R\$ 463.000,00 (quatrocentos e sessenta e três mil reais)**, foi considerado o reforço para modernização dos elevadores e troca das cancelas;
- **OBRAS E INSTALAÇÕES:** Reforço de **R\$ 8.400.000,00 (oito milhões e Quatrocentos mil reais)**, nesta rubrica foi considerado a reforma para o Imóvel de Campinas, reforma da Sobre Loja da Sede Faria Lima, conclusão da readequação do quadro de força, reforma do piso elevado da Sede Rebouças, e outras Reformas de Sede do Interior ;
- **INVERSÕES FINANCEIRAS (Aquisições de softwares e imóveis):** Foi efetuado o Reforço de verba no valor **R\$ 4.114.750,00 (Quatro milhões cento e quatorze mil, setecentos e cinquenta reais)**, solicitado pelo Departamento de Informática, a fim de acomodar o projeto "Atendimento Web" em conjunto com os serviços de desenvolvimento e digitalização necessários a sua efetiva implantação.
- **RESERVAS DE CONTIGENCIAS:** Devido ao Superávit acumulado de Exercício anteriores apropriamos o valor de **R\$ 6.948.000,00 (seis milhões novecentos e quarenta e oito mil reais)**;

[Handwritten signatures and initials]

10



SERVIÇO PÚBLICO FEDERAL
CONSELHO REGIONAL DE ENGENHARIA E AGRONOMIA
ESTADO DE SÃO PAULO

Demonstramos a seguir o quadro da despesa com suas variações:

Especificação Despesa	Orçamento Aprovado I Reformulação em R\$	Suplementação /Redução em R\$	Orçamento Proposto em R\$
Pessoal	70.000.000,00	5.000.000,00	75.000.000,00
Material de Consumo	3.395.600,00	605.400,00	4.001.000,00
Serviços de Terceiros e Encargos (Serv. De Limpeza, Manutenção de Edifícios, Desp. Bancária, etc.)	52.129.150,00	11.858.850,00	63.988.000,00
Diversas Despesas de Custeio (Sentenças Judiciais e Despesa com Exercícios Anteriores)	1.716.000,00	(450.000,00)	1.266.000,00
Transferências Correntes (16% ART / PASEP)	8.716.000,00	858.000,00	9.574.000,00
Reservas Orçamentárias	0,00	6.948.000,00	6.948.000,00
Investimento (Obras e Instalações e Equipamentos)	1.932.000,00	8.863.000,00	10.795.000,00
Inversões Financeiras (Aquisição Imóveis /Licenciamento Software)	728.250,00	4.114.750,00	4.843.000,00
TOTAL	138.617.000,00	37.798.000,00	176.415.000,00

Deliberação da 1ª Reformulação Orçamentária/12:

A I Reformulação Orçamentária do Exercício de 2012 do CREA-SP, objeto do Processo C-460/2011, foi **APRECIADA** e **APROVADA** pela Comissão Permanente de Orçamento e Tomada de Contas – CPOTC. A Comissão considera cumpridas as formalidades da Lei, conforme Regimento Interno art. 140 e 141 inciso I e IV, Seção VI, que em seguida deverá ser encaminhado ao Sr. Presidente para apreciação e posteriormente para apreciação e deliberação do Plenário deste Conselho, na Sessão de 23 de agosto de 2012.

[Handwritten signatures and initials]



SERVIÇO PÚBLICO FEDERAL
CONSELHO REGIONAL DE ENGENHARIA E AGRONOMIA
ESTADO DE SÃO PAULO

**3. APRECIÇÃO DO PROCESSO DE PRESTAÇÃO DE CONTAS DA MÚTUA-
SP – CAIXA DE ASSISTÊNCIA DOS PROFISSIONAIS DO CREA**

3.1 Processo C-174/2012 - **Prestação de Contas - Exercício 2012 - Caixa de Assistência dos Profissionais do Crea-SP**, referente ao mês de Junho do exercício de 2012.

Deliberação:

A **Prestação de Contas do mês de Junho/12**, objeto do processo C – 174/2012 foi **APRECIADA** pela Comissão Permanente de Orçamento e Tomada de Contas – CPOTC, e encaminhada para apreciação e deliberação do Plenário do Crea-SP, na sessão que se realizará no dia 23 de agosto de 2012.

**4. ANÁLISE DE PROCESSOS DE CONVÊNIOS DE REPASSES RELATIVOS
AOS 16% E RATEIO DE ART E RATEIO ENTRE O CREA-SP E DIVERSAS
ENTIDADES DE CLASSES**

Foram analisados por esta Comissão os seguintes Processos:

- 4.1 C – 919/2010 – Associação de Engenheiros e Arquitetos de Itanhaém, com prestação de contas do exercício de 2011 no valor de R\$ 18.666,14;
- 4.2 C – 913/2010 – Associação dos Engs. Arquitetos e Agrônomos de Garça, com prestação de contas do exercício de 2011 no valor de R\$ 12.543,15;
- 4.3 C – 933/2010 – Associação de Eng., Arquitetura e Agronomia de Leme, com prestação de contas do exercício de 2011 no valor de R\$ 17.260,00;
- 4.4 C – 981/2010 – Associação dos Engs., Arquitetos e Agrônomos de Tupã e Região, com prestação de contas do exercício de 2011 no valor de R\$ 21.460,78;
- 4.5 C – 889/2010 – Associação dos Engs., Arquitetos e Agrônomos de Catanduva, com prestação de contas do exercício de 2011 no valor de R\$ 48.043,94;



SERVIÇO PÚBLICO FEDERAL
CONSELHO REGIONAL DE ENGENHARIA E AGRONOMIA
ESTADO DE SÃO PAULO

- 4.6 C – 908/2010 – Associação dos Engenheiros e Arquitetos de Cubatão, com prestação de contas do exercício de 2011 no valor de R\$ 13.238,41;
- 4.7 C – 934/2010 – V2 – Associação dos Engenheiros e Arquitetos de Limeira, com prestação de contas do exercício de 2011 no valor de R\$ 66.384,85;
- 4.8 C – 896/2010 – Associação dos Engenheiros, Arq.e Agrônomos Mun.de São Paulo - SEAM, com prestação de contas do exercício de 2011 no valor de R\$ 61.917,46;
- 4.9 C – 965/2010 – Associação de Eng^a Arq.e Geol.da Reg. Pontal Paranapanema, com prestação de contas do exercício de 2011 no valor de R\$ 16.105,56;
- 4.10 C – 541/2011 – Associação de Engenheiros e Arquitetos de Campinas, com prestação de contas do exercício de 2011 no valor de R\$ 30.901,50;
- 4.11 C – 897/2010 – V2 - Associação dos Engenheiros Agrônomos do Est.de São Paulo - AEASP, com prestação de contas do exercício de 2011 no valor de R\$ 141.354,52;
- 4.12 C – 918/2010 – Associação dos Engenheiros, Arquitetos e Agrônomos de Indaiatuba com prestação de contas do exercício de 2011 no valor de R\$ 43.332,95.

Item	Vlr repassado 2011 R\$	Total em RP R\$	Prestação de Contas R\$	Valor gasto pela entidade R\$	Histórico
4.1	22.588,83	0,00	18.666,14	(3.922,69)	Vlr gasto a menor pela Entidade, Prestação deficitária
4.2	11.857,47	0,00	12543,15	685,68	Vlr gasto a maior pela entidade – superavitária
4.3	19.549,57	0,00	17.260,00	(2.289,57)	Vlr gasto a menor pela Entidade, Prestação deficitária
4.4	18.849,35	0,00	21.460,78	2.611,43	Vlr gasto a maior pela entidade – superavitária
4.5	49.418,06	0,00	48.043,94	(1.374,12)	Vlr gasto a menor pela Entidade, Prestação deficitária

13



SERVIÇO PÚBLICO FEDERAL
CONSELHO REGIONAL DE ENGENHARIA E AGRONOMIA
ESTADO DE SÃO PAULO

Item	Vlr repassado 2011 R\$	Total em RP R\$	Prestação de Contas R\$	Valor gasto pela entidade R\$	Histórico
4.6	16.698,53	0,00	13.238,41	(3.460,12)	Vlr gasto a menor pela Entidade, Prestação deficitária
4.7	53.949,92	0,00	66.384,85	12.434,93	Vlr gasto a maior pela entidade – superavitária.
4.8	57.216,70	0,00	61.917,46	4.700,76	Vlr gasto a maior pela entidade – superavitária.
4.9	14.426,02	0,00	16.105,56	1.679,54	Vlr gasto a maior pela entidade – superavitária.
4.10	60.009,34	0,00	30.901,50	(29.107,84)	Vlr gasto a menor pela Entidade, Prestação deficitária
4.11	154.856,70	0,00	141.354,52	(13.502,18)	Vlr gasto a menor pela Entidade, Prestação deficitária
4.12	42.646,34	0,00	43.332,95	686,61	Vlr gasto a maior pela entidade – superavitária.

Deliberação:

Nestes termos, **APRECIADOS** e **APROVADOS** os itens 4.1 a 4.12, encaminhamos os processos para apreciação e decisão final ao Plenário do Crea-SP, na sessão que se realizará no dia 23 de agosto de 2012.

[Handwritten signatures and initials]
14





SERVIÇO PÚBLICO FEDERAL
CONSELHO REGIONAL DE ENGENHARIA E AGRONOMIA
ESTADO DE SÃO PAULO


5. ENCERRAMENTO

Nada mais havendo para relatar, a Comissão encerrou seus trabalhos, lavrando a presente Ata, assinada por todos participantes.


São Paulo, 09 de Agosto de 2012.


Eng. Civil Mário Roberto Bodon Gomes
Coordenador


Engº Ind. Mec. Jânio Brasil Barbosa
Coordenador Adjunto



Eng. Alim. Leticia G. de S. Machado


Eng. Eletr Ronaldo Perfeito Alonso



Eng. Florestal Ulysses Bottino Peres

Funcionários de Apoio a Comissão:


José M. B. Sanchez
Sup. de Controladoria
SUPCON


Leonilda da Silva Souza
Chefe da Unidade de Custos e Orçam.
UCO/DCN / SUPCON


Nelson Oliveira Silva
Ger.do Depto.de Relações Institucionais
DRI/SUPFIS


Fábio da Costa Soares
Gerente do Depto. de Contabilidade
DCN/SUPCON