



SERVIÇO PÚBLICO FEDERAL

CONSELHO REGIONAL DE ENGENHARIA E AGRONOMIA  
ESTADO DE SÃO PAULO

**ATA DA 1ª REUNIÃO ORDINÁRIA DA  
COMISSÃO DE ORÇAMENTO E  
TOMADA DE CONTAS - EXERCÍCIO 2019  
REUNIÃO Nº 899**

**DATA:** 26 de fevereiro de 2019

**HORÁRIO:** Início - 10h00min  
Término - 13h00min

**LOCAL:** Faria Lima - Sobreloja

**PRESENCAS:**

**Conselheiros:** *Eng. Agrônomo Arlei Arnaldo Madeira, Eng. Eletricista José Nilton Sabino, Eng. Civil Luis Antonio Troncoso Zanetti, Eng. De Alimentos José Antonio Gomes Vieira, Eng. Agrim. e Seg. Trab. Hamilton Fernando Schenkel,.*

**Funcionários de Apoio:** Lourival Junior Franklin Ferreira (Superintendente de Gestão de Recursos - SUPGER); Fábio da Costa Soares (Chefe da Unidade de Contabilidade – UCO/DFI/SUPGER); Jussara da Anunciação Ralisse (Chefe da Unidade de Parcerias e Convênios – UPC/DFI/SUPGER), e Nelson Oliveira Silva (Analista Administrativo - UPC/DFI/SUPGER).

**Convidado:** Eng. Telecomunicações Vinicius Marchese Marinelli (Presidente) e Eng. Civil Lenita Secco Brandão (Diretora Financeira)

**1. ABERTURA DA REUNIÃO PELA SR. PRESIDENTE DO CREA SP VINICIUS MARCHESE MARINELLI, COM VERIFICAÇÃO DO QUORUM**

Dando início à reunião, o Sr. Presidente Vinicius Marchese Marinelli, proferiu sobre os seguintes assuntos:

- O bom trabalho realizado pela Comissão no exercício de 2018 com o apoio do Plenário;
- Que a Comissão deverá pautar pela legalidade e transparência, pois o cerne dos trabalhos exige tais princípios;
- Ressaltou a importância dos trabalhos da Comissão e sua responsabilidade em examinar as contas do Conselho, verificando se as mesmas estão de acordo com a legislação e as normas internas vigentes;



SERVIÇO PÚBLICO FEDERAL

**CONSELHO REGIONAL DE ENGENHARIA E AGRONOMIA  
ESTADO DE SÃO PAULO**

- Que a Comissão deverá, por fim, apoiar a administração do Conselho através de recomendações, objetivando melhorias na condução de seus trabalhos;
- Apresentou o quadro da Superintendência de Gestão de Recursos, disponibilizando a Unidade de Contabilidade para o apoio que se fizer necessário durante o exercício.

**2. ELEIÇÃO DO COORDENADOR E COORDENADOR ADJUNTO**

O Sr. Arlei Arnaldo Madeira foi eleito como Coordenador Titular e o Sr. José Nilton Sabino, como Coordenador Adjunto.

**3. APRESENTAÇÃO DAS ATRIBUIÇÕES DA COTC**

Foi apresentado pelo Sr. Chefe da Unidade de Contabilidade, as principais atribuições da COTC.

**4. APROVAÇÃO DO CALENDÁRIO**

Foi aprovado, na 1ª reunião da comissão, o calendário do exercício de 2019:

DATA	REUNIÃO
26/02/2019	899
26/03/2019	900
30/04/2019	901
28/05/2019	902
25/06/2019	903
30/07/2019	904
27/08/2019	905
24/09/2019	906
29/10/2019	907
26/11/2019	908
10/12/2019	909
21/01/2020	910



SERVIÇO PÚBLICO FEDERAL

CONSELHO REGIONAL DE ENGENHARIA E AGRONOMIA  
ESTADO DE SÃO PAULO

**5. ANÁLISE DE PROCESSOS DE TERMO DE COLABORAÇÃO PARA PARCERIA EM PROJETO DE AMPLIAÇÃO DA FISCALIZAÇÃO DO EXERCÍCIO PROFISSIONAL E DIVULGAÇÃO DA LEGISLAÇÃO, CONFORME ATO ADMINISTRATIVO Nº 33/2017 DO CREA-SP**

Foram analisados pela Comissão os seguintes processos:

**5.1 C-486/2017 V3 - Associação dos Engenheiros, Arquitetos e Agrônomos de Bauru**, com Prestação de Contas do exercício de 2017 no valor de R\$ 154.358,12, sendo o valor final atestado pelo Gestor no valor de R\$ 143.018,12.

**5.2 C-307/2017 V2 - Associação Bandeirante dos Engenheiros, Arquitetos e Agrônomos**, com Prestação de Contas do exercício de 2017 no valor de R\$ 68.806,70, sendo o valor final atestado pelo Gestor no valor de R\$ 61.457,13.

**5.3 C-1112/2017 - Associação dos Engenheiros, Arquitetos e Agrônomos da Região Bragantina**, com Prestação de Contas do exercício de 2017 no valor de R\$ 0,00, sendo o valor final atestado pelo Gestor no valor de R\$ 0,00.

**5.4 C-415/2017 - Associação dos Engenheiros, Arquitetos e Agrônomos da Região Bragantina**, com Prestação de Contas do exercício de 2017 no valor de R\$ 27.251,83, sendo o valor final atestado pelo Gestor no valor de R\$ 15.588,09.

**5.5 C-470/2017 - Associação dos Engenheiros e Arquitetos de Promissão**, com Prestação de Contas do exercício de 2017 no valor de R\$ 31.320,53, sendo o valor final atestado pelo Gestor no valor de R\$ 27.646,67.



SERVIÇO PÚBLICO FEDERAL

CONSELHO REGIONAL DE ENGENHARIA E AGRONOMIA  
ESTADO DE SÃO PAULO

QUADRO 1 – RELAÇÃO DOS PROCESSOS

Processo	Item	Valor Repassado	Total em RP	Valor Prestação de Contas da Entidade	Valor Glosado pelo Gestor	Prestação de Contas - Valor Final Atestado	Valor Gasto pela Entidade	HISTÓRICO		
C-486/2017 V3	5.1	129.545,75	0,00	154.358,12	11.340,00	143.018,12	13.472,37	Vlr gasto a maior	pela Entidade - Prestação	superavitária
C-307/2017 V2	5.2	68.384,18	0,00	68.806,70	7.349,57	61.457,13	-6.927,05	Vlr gasto a menor	pela Entidade - Prestação	deficitária
C-1112/2017	5.3	117.004,09	0,00	0,00	0,00	0,00	-117.004,09	Vlr gasto a menor	pela Entidade - Prestação	deficitária
C-415/2017	5.4	105.600,00	0,00	27.251,83	11.663,74	15.588,09	-90.011,91	Vlr gasto a menor	pela Entidade - Prestação	deficitária
C-470/2017	5.5	29.500,00	0,00	31.320,53	3.673,86	27.646,67	-1.853,33	Vlr gasto a menor	pela Entidade - Prestação	deficitária

Fonte: Unidade de Parcerias e Convênios

**Deliberação:**

Nestes termos, **APRECIADOS** e **APROVADOS** os itens 5.1 a 5.5, relacionados do Quadro I. Segue para apreciação e decisão final ao Plenário do Crea-SP, na sessão que se realizará no dia 14 de março de 2019.

**6. ANÁLISE DE PROCESSO DE ORDEM “C” DE APOIO FINANCEIRO PARA EVENTO**

A Comissão analisou também os seguintes processos:

**6.1- C-532/2018 V2 - Termo de Fomento para Realização do evento “ I Fórum de Tecnologia, Oportunidades e Sustentabilidade ” realizado nos dias 17 a 19 de outubro de 2018, de acordo com o Ato Administrativo nº 33/2017 do Crea-SP, pela Associação dos Engenheiros e Arquitetos de Jaú, com Prestação de Contas a ser considerada para repasse do Crea-SP no valor de R\$ 30.000,00;**

**6.2– C-533/2018 V2 - Termo de Fomento para Realização do evento “Curso de Incorporação Imobiliária” realizado nos dias 17 a 19 de outubro de 2018, de acordo com o Ato Administrativo nº 33/2017 do Crea-SP, pela Associação Regional dos Engenheiros de Itapeva, com Prestação de Contas a ser considerada para repasse do Crea-SP no valor de R\$ 15.916,00;**



SERVIÇO PÚBLICO FEDERAL

**CONSELHO REGIONAL DE ENGENHARIA E AGRONOMIA  
ESTADO DE SÃO PAULO**

**6.3-C-550/2018 V2 - Termo de Fomento para Realização do evento “43º Congresso Presencial e On Line de Agronomia” realizado nos dias 08 a 11, 17 a 20, 22 a 24 de outubro de 2018, de acordo com o Ato Administrativo nº 33/2017 do Crea-SP, pela Associação dos Engenheiros, Arquitetos e Agrônomos de São José do Rio Preto, com Prestação de Contas a ser considerada para repasse do Crea-SP no valor de R\$ 150.000,00;**

**6.4 - C-539/2018 V2 - Termo de Fomento para Realização do evento “I Seminário da Tecnologia BIM” realizado nos dias 17 a 20 de setembro de 2018, de acordo com o Ato Administrativo nº 33/2017 do Crea-SP, pela Associação dos Engenheiros, Arquitetos e Agrônomos de Bauru, com Prestação de Contas a ser considerada para repasse do Crea-SP no valor de R\$ 13.934,68;**

**6.5 - C-566/2018 V2 - Termo de Fomento para Realização do evento “Ciclo de Palestras” realizado nos dias 10, 18 e 25 de outubro de 2018, de acordo com o Ato Administrativo nº 33/2017 do Crea-SP, pela Associação dos Engenheiros Agrônomos e Arquitetos de Americana, com Prestação de Contas a ser considerada para repasse do Crea-SP no valor de R\$ 24.893,50;**

**6.6 - C-630/2018 V2 - Termo de Fomento para Realização do evento “Workshop de Prevenção e Combate a Incêndios” realizado nos dias 31/10, e 06, 07 e 08 de novembro de 2018, de acordo com o Ato Administrativo nº 33/2017 do Crea-SP, pela Associação dos Engenheiros e Arquitetos de Guarujá, com Prestação de Contas a ser considerada para repasse do Crea-SP no valor de R\$ 27.147,50;**

**6.7 - C-580/2018 V2 - Termo de Fomento para Realização do evento “1ª Semana da Engenharia de Lins” realizado nos dias 19 a 22 de setembro de 2018, de acordo com o Ato Administrativo nº 33/2017 do Crea-SP, pela Associação dos Engenheiros, Arquitetos e Agrônomos da Região Administrativa de Lins, com**



SERVIÇO PÚBLICO FEDERAL

**CONSELHO REGIONAL DE ENGENHARIA E AGRONOMIA  
ESTADO DE SÃO PAULO**

Prestação de Contas a ser considerada para repasse do Crea-SP no valor de R\$ 5.045,00;

**6.8 - C-552/2018 - Termo de Fomento para Realização do evento “Curso de Planejamento de Resíduos Sólidos na Construção Civil” realizado no dia 05 de dezembro de 2018, de acordo com o Ato Administrativo nº 33/2017 do Crea-SP, pela Associação dos Engenheiros e Arquitetos do Vale do Ribeira, com Prestação de Contas a ser considerada para repasse do Crea-SP no valor de R\$ 9.826,00;**

**6.9 - C-677/2018 - Termo de Fomento para Realização do evento “I Seminário de Engenharia e Direito de Andradina e Região” realizado nos dias 07 a 09 de novembro de 2018, de acordo com o Ato Administrativo nº 33/2017 do Crea-SP, pela Associação dos Engenheiros, Arquitetos e Agrônomos de Andradina e Região, com Prestação de Contas a ser considerada para repasse do Crea-SP no valor de R\$ 30.000,00;**

**6.10 - C-495/2018 V2- TERMO DE FOMENTO PARA REALIZACAO DOS SEMINARIOS AVANÇADOS SOBRE GESTAO PUBLICA VOLTADA PARA "SMART CITIES", A SER REALIZADO EM 24/08 A 08/12/2018, DE ACORDO COM ATO ADMINISTRATIVO N 33/2017 DO CREA-SP**  
**Termo de Fomento para Realização dos “Seminários Avançados sobre Gestão Pública volta para “Smart Cities”, a ser realizado em 24/08 a 08/12/2018, de acordo com o Ato Administrativo nº 33/2017 do Crea-SP, pela Associação de Eng, Arq de Ribeirão Preto – AEAARP com Prestação de Contas a ser considerada para repasse do Crea-SP no valor de R\$ 35.000,00;**

**6.11 C-535/2018 - Termo de Fomento para Realização do evento “Palestra Uma Maneira Legal de Encher o Saco” realizado no dia 18 de janeiro de 2019, de**



SERVIÇO PÚBLICO FEDERAL

CONSELHO REGIONAL DE ENGENHARIA E AGRONOMIA  
ESTADO DE SÃO PAULO

acordo com o Ato Administrativo nº 33/2017 do Crea-SP, pela Associação dos Engenheiros e Arquitetos da Alta Noroeste, com Prestação de Contas a ser considerada para repasse do Crea-SP no valor de R\$ 8.000,00;

QUADRO 2 – RELAÇÃO DOS PROCESSOS

Processo	Item	Valor Repassado	Prestação de Contas Valor Final Atestado	Valor documentos comprobatórios	Valor Gasto a maior pela entidade	Valor Gasto a menor pela entidade	HISTÓRICO
C-532/2018 V2	6.1	24.000,00	30.000,00	30.000,00	0,00	0,00	Ainda resta repassar a 2ª Parcela à entidade no valor de R\$ 6.000,00
C-533/2018 V2	6.2	12.732,80	15.916,00	16.079,50	163,5	0,00	Ainda resta repassar a 2ª Parcela à entidade no valor de R\$ 3.346,70
C-550/2018 V2	6.3	120.000,00	150.000,00	152.086,41	2.086,41	0,00	Ainda resta repassar a 2ª Parcela à entidade no valor de R\$ 30.000,00
C-539/2018 V2	6.4	20.000,00	13.934,68	13.934,68	0,00	-6.065,32	A entidade deverá restituir ao Conselho o valor de R\$ 6.065,32
C-566/2018 V2	6.5	19.914,80	24.893,50	25.129,20	235,70	0,00	Ainda resta repassar a 2ª Parcela à entidade no valor de R\$ 4.978,70
C-630/2018 V2	6.6	21.880,00	27.147,50	27.147,50	0,00	0,00	Ainda resta repassar a 2ª Parcela à entidade no valor de R\$ 5.267,50
C-580/2018 V2	6.7	4.420,32	5.045,00	5.045,00	0,00	0,00	Ainda resta repassar a 2ª Parcela à entidade no valor de R\$ 624,68
C-552/2018	6.8	7.860,80	9.826,00	10.039,82	213,82	0,00	Ainda resta repassar a 2ª Parcela à entidade no valor de R\$ 1.965,20
C-677/2018	6.9	24.000,00	30.000,00	33.933,00	3.933,00	0,00	Ainda resta repassar a 2ª Parcela à entidade no valor de R\$ 6.000,00
C-495/2018 V2	6.10	28.000,00	35.000,00	44.630,00	9.630,00	0,00	Ainda resta repassar a 2ª Parcela à entidade no valor de R\$ 7.000,00
C-535/2018	6.11	6.400,00	8.000,00	8.000,00	0,00	0,00	Ainda resta repassar a 2ª Parcela à entidade no valor de R\$ 1.600,00

Fonte: Unidade de Parcerias e Convênios

**Deliberação:**

Nestes termos, **APRECIADOS** e **APROVADOS** os processos acima, encaminhamos para apreciação e decisão final do Plenário do Crea-SP, na sessão que se realizará no dia 14 de março de 2019.



SERVIÇO PÚBLICO FEDERAL

CONSELHO REGIONAL DE ENGENHARIA E AGRONOMIA  
ESTADO DE SÃO PAULO

**7. BALANCETE DO CREA-SP DO MÊS DE DEZEMBRO DE 2018**

A Unidade de Contabilidade ao examinar o Balancete do mês de **DEZEMBRO/2018**, conforme dados obtidos pelo sistema Integrado, consignou que a realização da Receita mensal foi de R\$ 15.272.735,63 (quinze milhões, duzentos e setenta e dois mil, setecentos e trinta e cinco reais e sessenta e três centavos), enquanto que a Despesa Empenhada no mês atingiu a importância de R\$ 18.005.375,62 (dezoito milhões, cinco mil, trezentos e setenta e cinco reais e sessenta e dois centavos), correspondentes a 4,36% e 5,14% respectivamente sobre o total previsto de R\$ 350.291.000,00 (trezentos e duzentos e noventa e um milhões). Registrando em dezembro de 2018, **DÉFICIT ORÇAMENTÁRIO** no montante de R\$ 2.732.639,99 (dois milhões, setecentos e trinta e dois mil, seiscentos e trinta e nove reais e noventa e nove centavos), conforme demonstrado no quadro 3 e gráfico 1.

**RESULTADO DO MÊS**

**QUADRO 3**

	MÊS DE :	MÊS DE :	VAR. %
DESCRIÇÃO	Dezembro-17	Dezembro-18	
RECEITA	11.652.727,17	15.272.735,63	31,07%
DESPEZA EMP.	10.807.251,19	18.005.375,62	66,60%
<b>SUPERAVIT ORÇAM.</b>	<b>845.475,98</b>	-	
<b>DEFICIT ORÇAM.</b>	-	<b>2.732.639,99</b>	

Valores em R\$

Fonte: Unidade de Contabilidade



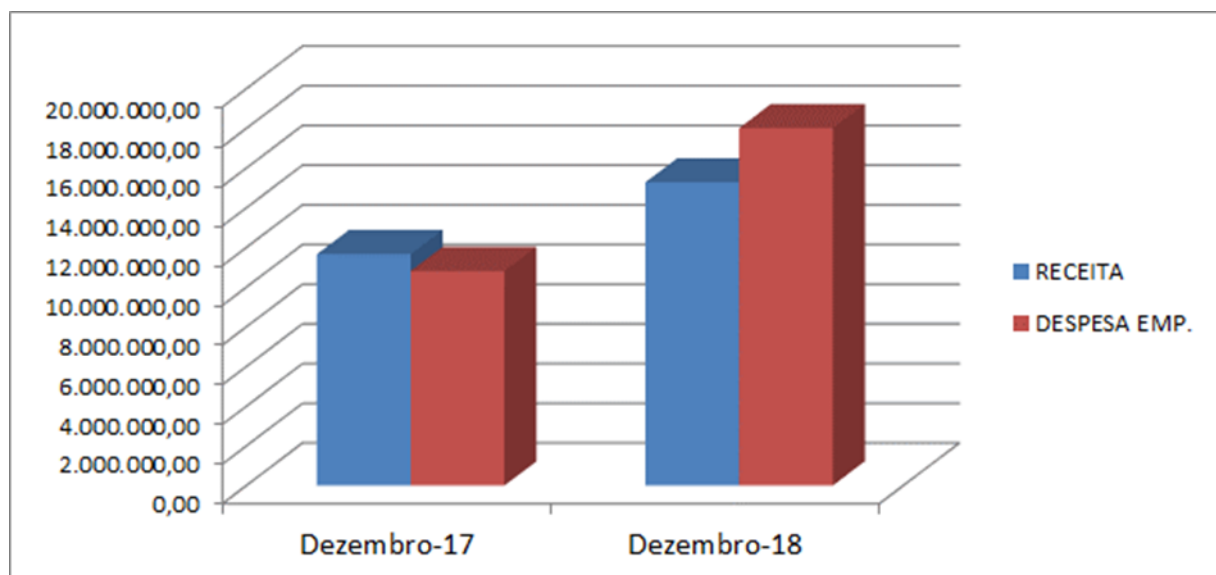


SERVIÇO PÚBLICO FEDERAL

CONSELHO REGIONAL DE ENGENHARIA E AGRONOMIA  
ESTADO DE SÃO PAULO

**ANÁLISE DO RESULTADO: DESPESA EMPENHADA Vs RECEITA REALIZADA  
MÊS DE DEZEMBRO/17 E DEZEMBRO/18**

**GRÁFICO 1**



No acumulado até Dezembro, a receita perfaz o montante de R\$ 286.419.474,22 (duzentos e oitenta e seis milhões, quatrocentos e dezenove mil, quatrocentos e setenta e quatro reais e vinte e dois centavos) e a despesa, perfaz o montante de R\$ 270.283.031,31, (duzentos e setenta milhões, duzentos e oitenta e três mil, trinta e um reais e trinta e um centavos) perfazendo um superávit orçamentário acumulado de R\$ 16.136.442,91 (dezesesseis milhões, cento e trinta e seis mil, quatrocentos e quarenta e dois reais e noventa e um centavos), conforme demonstrado no quadro 4 e gráfico 2.



SERVIÇO PÚBLICO FEDERAL

CONSELHO REGIONAL DE ENGENHARIA E AGRONOMIA  
ESTADO DE SÃO PAULO

**RESULTADO ACUMULADO**

**QUADRO 4**

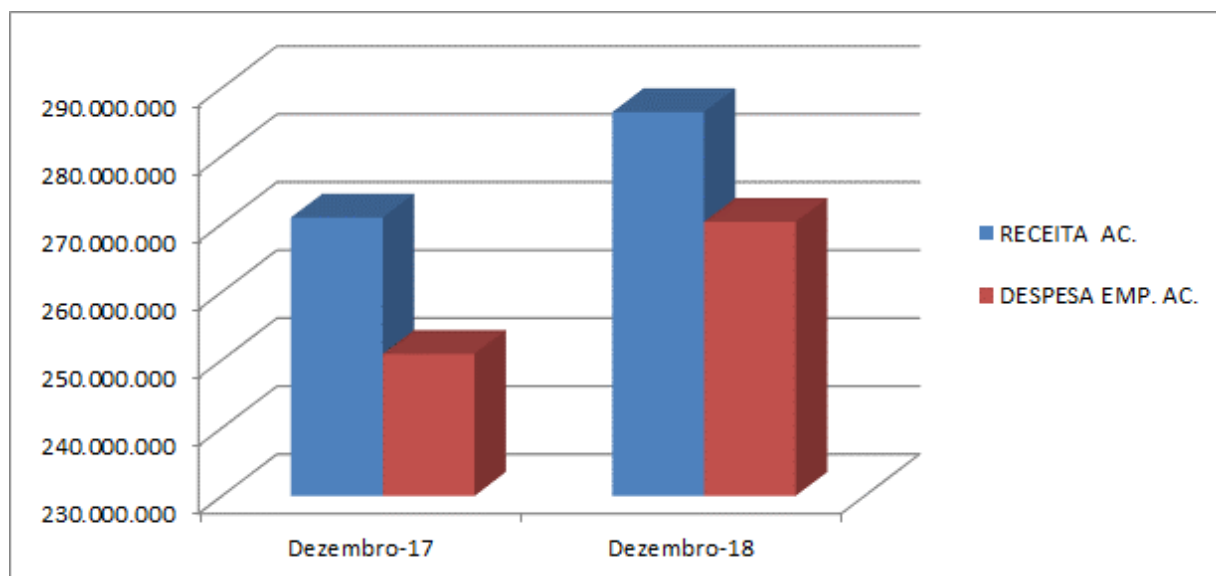
	ACUMULADO	ACUMULADO	VAR. %
DESCRIÇÃO	Dezembro-17	Dezembro-18	
RECEITA AC.	270.922.834,43	286.419.474,22	5,72%
DESPESA EMP. AC.	250.867.112,56	270.283.031,31	7,74%
SUPERAVIT ORÇAM.	20.055.721,87	16.136.442,91	-19,54%
DEFICIT ORÇAM.	-	-	

Valores em R\$

Fonte: Unidade de Contabilidade

**ANÁLISE DO RESULTADO: DESPESA EMPENHADA Vs RECEITA REALIZADA –  
ACUMULADA ATÉ DEZEMBRO/17 E DEZEMBRO/18**

**GRÁFICO 2**



Valores em R\$

Fonte: Unidade de Contabilidade



SERVIÇO PÚBLICO FEDERAL

CONSELHO REGIONAL DE ENGENHARIA E AGRONOMIA  
ESTADO DE SÃO PAULO

**RECEITA BRUTA ANTES DA DEDUÇÃO DOS REPASSES DAS COTAS DO  
CONFEA E DA MÚTUA**

**QUADRO 5**

DESCRIÇÃO	MÊS DE:	MÊS DE:	VARIAÇÃO	VARIAÇÃO
	Dezembro-17	Dezembro-18	EM %	EM R\$
REC. ANUIDADES	2.218.365,66	3.605.376,33	62,52%	1.387.010,67
REC. TAXAS E EMOLUM.	396.625,29	370.983,67	-6,46%	-25.641,62
ART	7.532.319,24	8.030.381,17	6,61%	498.061,93
REC. PATRIMONIAL	0,00	0,00		0,00
REC. DIVIDA ATIVA	879.021,56	1.088.068,81	23,78%	209.047,25
REC. FINANCEIRA	479.021,62	560.652,85	17,04%	81.631,23
REC. DIVERSAS	192.599,80	1.617.272,80	739,71%	1.424.673,00
<b>TOTAL</b>	<b>11.652.727,17</b>	<b>15.272.735,63</b>	<b>31,07%</b>	<b>3.620.008,46</b>

Valores em R\$

Fonte: Unidade de Contabilidade

A variação registrada em Receitas Diversas no mês de dezembro, deve-se ao direito de recebimento de 50% das despesas com eleição realizadas em 2017, relacionadas diretamente a Mútua, as quais totalizaram o montante de R\$ 1.031.875,37 (um milhão trinta e um mil, oitocentos e setenta e cinco reais e trinta e sete centavos).

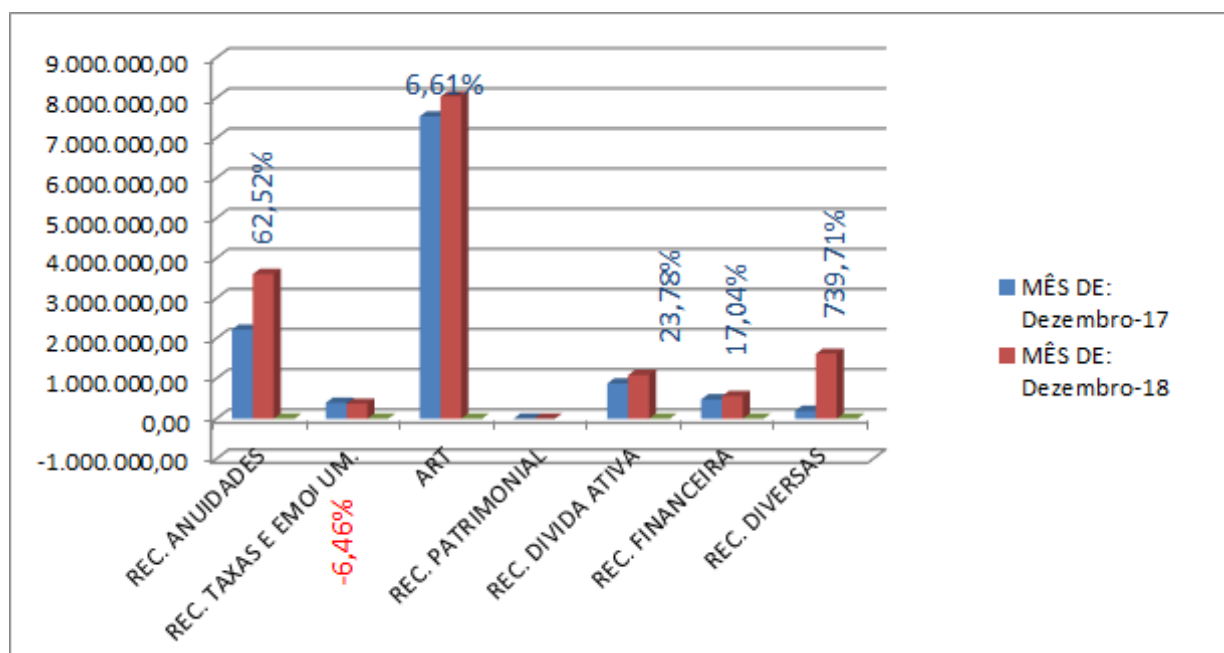


SERVIÇO PÚBLICO FEDERAL

CONSELHO REGIONAL DE ENGENHARIA E AGRONOMIA  
ESTADO DE SÃO PAULO

ANÁLISE DA RECEITA REALIZADA NO MÊS

GRÁFICO 3



Valores em R\$  
Fonte: Unidade de Contabilidade

ANÁLISE DA RECEITA REALIZADA ACUMULADA:

QUADRO 6

DESCRIÇÃO	Orçado 2017	REALIZADO ATÉ Dezembro-17	Orçado 2018	REALIZADO ATÉ Dezembro-18	VARIAÇÃO REC. REAL. EM %	VARIAÇÃO REC. REAL. EM R\$
REC. ANUIDADES	150.345.000	146.875.574	158.627.000	152.495.126	3,83%	5.619.552
REC. TAXAS E EMOLUM.	8.990.000	8.611.932	10.268.000	8.072.437	-6,26%	-539.494
ART	88.873.000	92.824.929	100.251.000	101.209.771	9,03%	8.384.842
REC. PATRIMONIAL	72.000	0	0	0		
REC. DIVIDA ATIVA	6.314.000	9.184.605	9.920.000	11.859.245	29,12%	2.674.639
REC. FINANCEIRA	14.316.000	11.259.679	10.472.000	8.608.620	-23,54%	-2.651.059
REC. DIVERSAS	1.248.000	2.149.377	1.353.000	4.174.275	94,21%	2.024.899
REC. CAPITAL	1.000.000	16.738	2.000.000	0	-100,00%	-16.738
SUB-TOTAL	271.158.000	270.922.834	292.891.000	286.419.474	5,72%	15.496.640
SUPERÁVIT FINANCEIRO	33.524.000		57.400.000			
TOTAL	304.682.000	270.922.834	350.291.000	286.419.474	5,72%	15.496.640

Valores em R\$  
Fonte: Unidade de Contabilidade



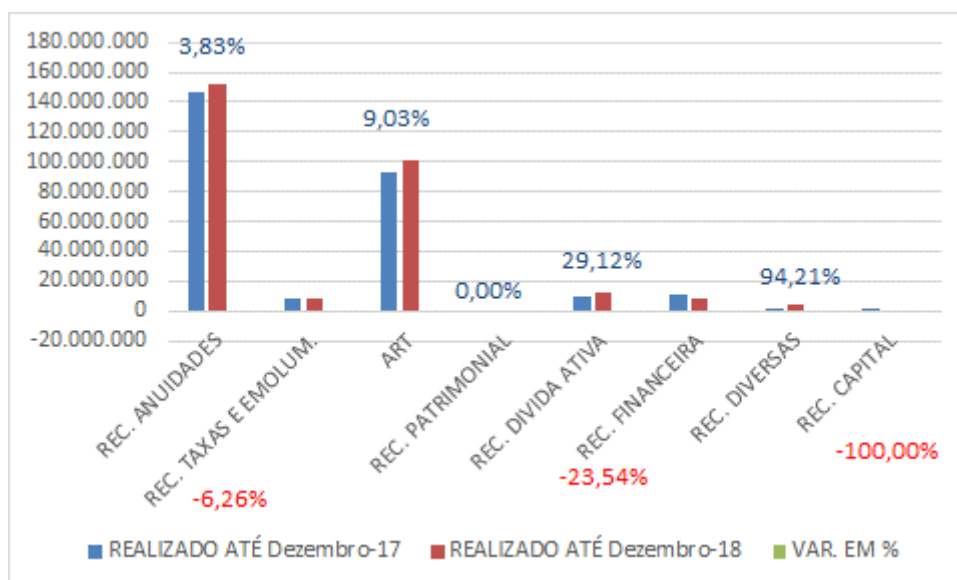
SERVIÇO PÚBLICO FEDERAL

**CONSELHO REGIONAL DE ENGENHARIA E AGRONOMIA  
ESTADO DE SÃO PAULO**

A variação registrada em Receitas Diversas no acumulado de 2018, deve-se ao direito de recebimento de 50% das despesas com eleição realizadas em 2017 relacionadas diretamente a Mútua, as quais totalizaram o montante de R\$ 1.031.875,37 (um milhão trinta e um mil, oitocentos e setenta e cinco reais e trinta e sete centavos) , R\$376.217,83 (trezentos e setenta e seis mil, duzentos e dezessete reais e oitenta e três centavos) com recuperação de despesas de ARTs, provenientes da prestação de contas das Associações e, R\$286.154,65 (duzentos e oitenta e seis mil, cento e cinquenta e quatro reais e sessenta e cinco centavos), provenientes de recebimentos de honorários nas negociações de Dívida Ativa.

**ANÁLISE DA RECEITA REALIZADA – ACUMULADO**

**GRÁFICO 4**



Valores em R\$

Fonte: Unidade de Contabilidade



SERVIÇO PÚBLICO FEDERAL

CONSELHO REGIONAL DE ENGENHARIA E AGRONOMIA  
ESTADO DE SÃO PAULO

**VALORES DE REPASSES DAS COTAS AO CONFEA, MÚTUA - BRASÍLIA E MÚTUA - CAIXA/SÃO PAULO-SP – VALOR DO MÊS.**

QUADRO 7

DESCRIÇÃO	MES DE : Dezembro-17	MES DE : Dezembro-18	Variação R\$	Variação %
MÚTUA - DF	451.939	481.823	29.884	6,61%
MÚTUA - SP	1.054.525	1.124.253	69.729	6,61%
CONFEA	1.437.186	1.730.855	293.669	20,43%
<b>TOTAL</b>	<b>2.943.650</b>	<b>3.336.932</b>	<b>393.282</b>	<b>13,36%</b>

Valores em R\$

Fonte: Unidade de Contabilidade

Base Legal dos repasses: Estatuto da Mútua MARÇO/2006 - artigo 19 parágrafo 1º.

**REPASSES AO CONFEA, MÚTUA - BRASÍLIA E MÚTUA - CAIXA/SÃO PAULO-SP – ACUMULADO 2017 E 2018.**

QUADRO 8

MESES	EXERCÍCIO DE 2017				EXERCÍCIO DE 2018			
	Mutua	Mutua	CONFEA	TOTAL	Mutua	Mutua	CONFEA	TOTAL
	DF	SP			DF	SP		
Janeiro	385.821	900.249	6.845.182	8.131.251	416.322	971.419	7.131.156	8.518.898
Fevereiro	389.035	907.748	8.868.798	10.165.581	436.453	1.018.390	9.606.117	11.060.960
Março	521.609	1.217.088	3.303.882	5.042.578	529.995	1.236.655	3.103.610	4.870.260
Abril	417.562	974.312	3.016.754	4.408.628	514.186	1.199.768	3.041.267	4.755.221
Mai	504.414	1.176.965	2.370.055	4.051.434	516.103	1.204.240	2.240.524	3.960.866
Junho	486.111	1.134.260	1.889.324	3.509.695	493.338	1.151.122	1.900.829	3.545.289
Julho	467.125	1.089.958	1.704.370	3.261.453	521.928	1.217.832	1.871.008	3.610.768
Agosto	527.849	1.231.647	1.945.864	3.705.359	586.841	1.369.295	1.967.066	3.923.201
Setembro	459.413	1.071.963	1.481.509	3.012.885	511.458	1.193.402	1.623.383	3.328.243
Outubro	497.899	1.161.764	1.580.583	3.240.245	567.614	1.324.432	2.002.482	3.894.528
Novembro	460.714	1.075.000	1.396.516	2.932.230	496.526	1.158.560	1.790.156	3.445.241
Dezembro	451.939	1.054.525	1.437.186	2.943.650	481.823	1.124.253	1.730.855	3.336.932
<b>TOTAL</b>	<b>5.569.491</b>	<b>12.995.479</b>	<b>35.840.021</b>	<b>54.404.991</b>	<b>6.072.586</b>	<b>14.169.368</b>	<b>38.008.453</b>	<b>58.250.408</b>

Valores em R\$

Fonte: Unidade de Contabilidade

Base Legal dos repasses: Estatuto da Mútua MARÇO/2006 - artigo 19 parágrafo 1º.



SERVIÇO PÚBLICO FEDERAL

CONSELHO REGIONAL DE ENGENHARIA E AGRONOMIA  
ESTADO DE SÃO PAULO

**DESPESAS EMPENHADAS**

**DESPESAS EMPENHADAS - MENSAL**

**QUADRO 9**

DESCRIÇÃO	MÊS DE : Dezembro-17	MÊS DE : Dezembro-18	Variação em %	Variação em R\$
PESSOAL / ENCARGOS / BENEFÍCIOS	10.885.750,33	14.336.197,96	31,70%	3.450.447,63
MAT. DE CONSUMO	-528.792,13	-400.052,53	<b>-24,35%</b>	128.739,60
SERVS. TERCEIROS	-4.240.511,37	-4.128.676,64	<b>-2,64%</b>	111.834,73
CESSÃO DE USO E ESPAÇO	0,00	-244.189,12		<b>-244.189,12</b>
DESPEZA DE CAPITAL	1.446,00	-1.818,80	<b>-225,78%</b>	<b>-3.264,80</b>
DESPS. CONTRIBUTIVAS	2.943.649,93	3.336.931,50	13,36%	393.281,57
TRANSF. CORRENTES (16% ART)	-25.600,99	100.279,48	<b>-491,70%</b>	125.880,47
OUTRAS DESPESAS	1.638.933,99	4.953.959,83	202,27%	3.315.025,84
DIVERSAS DESP. DE CUSTEIO	132.375,43	52.743,94	<b>-60,16%</b>	<b>-79.631,49</b>
<b>TOTAL</b>	<b>10.807.251,19</b>	<b>18.005.375,62</b>	<b>66,60%</b>	<b>7.198.124,43</b>

Valores em R\$

Fonte: Unidade de Contabilidade

Obs.: Variações negativas no mês de dezembro, referem-se ao cancelamento de saldo de empenhos não utilizados.

O acréscimo em pessoal/encargos/benefícios, deve-se ao fato de em 2018, ter sido empenhada para restos a pagar, o pagamento da gratificação/encargos dos funcionários realizado em janeiro de 2019, conforme dissídio coletivo.



SERVIÇO PÚBLICO FEDERAL

CONSELHO REGIONAL DE ENGENHARIA E AGRONOMIA  
ESTADO DE SÃO PAULO

**DESPESAS EMPENHADAS – ACUMULADO**

**QUADRO 10**

	Despesa Empenhada Dezembro 2017	Despesa Empenhada Dezembro 2018	Varição em %	Varição em R\$
PESSOAL / ENCARGOS / BENEFÍCIOS	111.604.346	118.670.850	6,33%	7.066.504
MAT. DE CONSUMO	1.300.499	1.172.394	-9,85%	-128.105
SERVS. TERCEIROS	29.410.607	34.442.783	17,11%	5.032.176
CESSÃO DE USO E ESPAÇO	16.636.415	17.385.784	4,50%	749.369
DESPEZA DE CAPITAL	812.294	80.617	-90,08%	-731.677
DESPS. CONTRIBUTIVAS	54.404.991	58.250.408	7,07%	3.845.417
TRANSF. CORRENTES (16% ART)	9.822.687	15.509.904	57,90%	5.687.217
OUTRAS DESPESAS	25.487.200	24.274.614	-4,76%	-1.212.587
DIVERSAS DESP. DE CUSTEIO	1.388.075	495.679	-64,29%	-892.396
<b>TOTAL</b>	<b>250.867.113</b>	<b>270.283.031</b>	<b>7,74%</b>	<b>19.415.919</b>

Valores em R\$

Fonte: Unidade de Contabilidade

Em dezembro do corrente, foram efetuadas 85 (oitenta e cinco) transposições de verba.





SERVIÇO PÚBLICO FEDERAL

CONSELHO REGIONAL DE ENGENHARIA E AGRONOMIA  
ESTADO DE SÃO PAULO

## COMPARATIVO DE QUANTIDADE DE ART'S DOS EXERCÍCIOS 2017 E 2018

QUADRO 11

MESES	EXERCÍCIO 2017		EXERCÍCIO 2018		VARIÇÃO PERCENTUAL	
	QTDE TOTAL MÊS	QTDE AC	QTDE TOTAL MÊS	QTDE AC	NO MÊS	ACUM
JAN	64.280	64.280	70.161	70.161	9,15%	9,15%
FEV	66.176	130.456	73.570	143.731	11,17%	10,18%
MAR	86.205	216.661	90.350	234.081	4,81%	8,04%
ABR	69.158	285.819	87.357	321.438	26,32%	12,46%
MAI	84.732	370.551	87.749	409.187	3,56%	10,43%
JUN	81.248	451.799	83.559	492.746	2,84%	9,06%
JUL	81.118	532.917	88.388	581.134	8,96%	9,05%
AGO	91.991	624.908	100.358	681.492	9,10%	9,05%
SET	79.735	704.643	86.800	768.292	8,86%	9,03%
OUT	86.305	790.948	95.413	863.705	10,55%	9,20%
NOV	79.426	870.374	83.271	946.976	4,84%	8,80%
DEZ	76.936	947.310	84.027	1.031.003	9,22%	8,83%
<b>TOTAL</b>	<b>947.310</b>	<b>947.310</b>	<b>1.031.003</b>	<b>1.031.003</b>		

Em Quantidades

Fonte: Unidade de Contabilidade

O exercício de 2018 apresentou um aumento acumulado de 8,83% na quantidade de ART arrecadada.

### SUPERÁVIT FINANCEIRO DO EXERCÍCIO DE 2018

Verifica-se **SUPERÁVIT FINANCEIRO** no Exercício de 2018 no valor de R\$ 74.266.725,56 (setenta e quatro milhões duzentos e sessenta e seis mil, setecentos e vinte e cinco reais e cinquenta e seis centavos), conforme demonstrado no quadro 12.



SERVIÇO PÚBLICO FEDERAL

CONSELHO REGIONAL DE ENGENHARIA E AGRONOMIA  
ESTADO DE SÃO PAULO

**QUADRO 12**

DESCRIÇÃO	ACUMULADO ATÉ: Dezembro-17	ACUMULADO ATÉ: Dezembro-18	Varição em %
ATIVO FINANCEIRO	82.945.607,20	108.038.830,56	30,25%
PASSIVO FINANCEIRO	25.501.825,31	33.772.105,00	32,43%
<b>SUPERAVIT</b>	<b>57.443.781,89</b>	<b>74.266.725,56</b>	<b>29,29%</b>

Valores em R\$

Fonte: Unidade de Contabilidade

Encontra-se disponível no mês de **DEZEMBRO/2018**, em **Aplicações** lastreadas em Títulos Públicos, o montante de R\$ 106.168.640,89 (cento e seis milhões, cento e sessenta e oito mil, seiscentos e quarenta reais e oitenta e nove centavos) no Banco do Brasil e Caixa Econômica Federal e os rendimentos acumulados até **DEZEMBRO/2018** no montante de R\$ 8.608.619,62 (oito milhões seiscentos e oito mil seiscentos e dezenove reais e sessenta e dois centavos).

**DEMONSTRAÇÃO DOS SALDOS BANCÁRIOS DOS EXERCÍCIOS 2017 E 2018**

Em continuidade ao processo de transparência e legalidade do CREA-SP, relacionamos no quadro 13 as disponibilidades, conta corrente e aplicações, dos anos de 2017 e 2018, conforme balancetes aprovados em plenária e prestações de contas encaminhadas ao CONFEA.



SERVIÇO PÚBLICO FEDERAL

CONSELHO REGIONAL DE ENGENHARIA E AGRONOMIA  
ESTADO DE SÃO PAULO

QUADRO 13

SALDOS BANCÁRIOS					
MESES/ANOS	2017	2018	EVOLUÇÃO % - 17 P/18	TAXA SELIC	CRESCI MENTO REAL
JAN	94.138.410,31	114.882.992,84	22,04%	-0,58%	21,34%
FEV	132.021.697,84	159.029.069,71	20,46%	-0,51%	19,85%
MAR	130.464.809,51	153.514.043,31	17,67%	-0,55%	17,02%
ABR	134.411.248,13	156.187.265,61	16,20%	-0,52%	15,60%
MAI	134.426.271,44	153.190.612,59	13,96%	-0,54%	13,35%
JUN	127.019.738,39	149.897.568,83	18,01%	-0,52%	17,40%
JUL	117.595.072,40	145.679.537,01	23,88%	-0,54%	23,22%
AGO	115.442.235,44	140.665.151,66	21,85%	-0,54%	21,20%
SET	108.233.713,23	128.946.708,05	19,14%	-0,52%	18,52%
OUT	102.568.651,37	126.631.343,75	23,46%	-0,54%	22,80%
NOV	94.809.522,09	119.654.236,25	26,20%	-0,52%	25,55%
DEZ	82.079.483,29	106.294.625,86	29,50%	-0,54%	28,81%

Valores em R\$

Fonte: Unidade de Contabilidade

**Deliberação:**

Após **APRECIÇÃO** de todos os documentos apresentados e esclarecidas as variações decorrentes sobre o resultado financeiro, a Comissão considera cumpridas as formalidades da lei, conforme Regimento Interno, art.140 e 141, incisos III, V e VI, Seção VI referente ao **BALANCETE DE DEZEMBRO DE 2018**, objeto do processo C-169/2019, que em seguida deverá ser encaminhado para apreciação e deliberação do Plenário na Sessão de 14 de março de 2019.

**8. PRESTAÇÃO DE CONTAS DO EXERCÍCIO DE 2018**

Considerando a Decisão PL do Confea nº 64 de 25/01/2019, e considerando as disposições contidas na Lei Federal nº 4320/64, bem como normas emanadas pelo Confea, este Conselho apresenta a Prestação de Contas do exercício de 2018.

Para fins de análise da prestação de contas do exercício de 2018 e para demonstrar o crescimento real do Crea-SP, descontada a inflação, faz-se necessário demonstrar a



SERVIÇO PÚBLICO FEDERAL

**CONSELHO REGIONAL DE ENGENHARIA E AGRONOMIA  
ESTADO DE SÃO PAULO**

evolução dos principais indicadores financeiros durante o exercício de 2018, dispostos a seguir:

**QUADRO 14**

INDICADOR	ÓRGÃO	VARIAÇÃO
ÍNDICE NACIONAL DE PREÇOS AO CONSUMIDOR AMPLO - IPCA	IBGE	3,75%
<b>ÍNDICE NACIONAL DE PREÇOS AO CONSUMIDOR - INPC</b>	<b>IBGE</b>	<b>3,43%</b>
ÍNDICE DO CUSTO DE VIDA - ICV	DIEESE	3,86%
ÍNDICE DE PREÇOS AO CONSUMIDOR - IPC	USP/FIPE	2,99%
Fonte : <a href="http://www.portalbrasil.net/indices.htm">http://www.portalbrasil.net/indices.htm</a>		

Em destaque, no quadro 14, o INPC, que trata do índice que reajusta as anuidades e demais taxas do Crea-SP.

Na análise da prestação de contas, destacam-se os seguintes pontos:

**8.1 Arrecadação:**

Com relação ao valor orçado, o Conselho cumpriu 99,07% do estabelecido e comparando-se os valores arrecadados em 2018 e 2017, nota-se crescimento de 7,00%. O quadro 15 faz um comparativo das receitas operacionais dos exercícios de 2017 e 2018 e das demais receitas financeiras e outras:

**QUADRO 15**

	EXERCÍCIO DE 2017		VAR% - ORÇADO Vs ARRECADADO	EXERCÍCIO DE 2018		VAR% - ORÇADO Vs ARRECADAD O	VARIAÇÃO 2018/2017 - ARRECADADO
	ORÇADO	ARRECADADO		ORÇADO	ARRECADADO		
<b>RECEITAS OPERACIONAIS</b>							
A.R.T.	88.873.000	92.824.929	104,45%	100.251.000	101.209.771	100,96%	9,03%
ANUIDADE PF	108.219.000	105.402.785	97,40%	113.835.000	109.541.307	96,23%	3,93%
ANUIDADE PJ	42.126.000	41.472.790	98,45%	44.792.000	42.953.820	95,90%	3,57%
<b>DIVIDA ATIVA</b>	<b>6.314.000</b>	<b>9.184.605</b>	<b>145,46%</b>	<b>9.920.000</b>	<b>11.859.245</b>	<b>119,55%</b>	<b>29,12%</b>
DEMAIS REC. OPERAC.	10.238.000	10.761.308	105,11%	11.621.000	12.246.713	105,38%	13,80%
<b>TOTAL REC. OPERACIONAIS</b>	<b>255.770.000</b>	<b>259.646.418</b>	<b>101,52%</b>	<b>280.419.000</b>	<b>277.810.855</b>	<b>99,07%</b>	<b>7,00%</b>
RECEITAS FINANC./OUTRAS	14.388.000	11.259.679	78,26%	10.472.000	8.608.620	82,21%	-23,54%
SUPERÁVIT/REC. CAPITAL	34.524.000	16.738		59.400.000	0		
<b>TOTAL GERAL DA RECEITA</b>	<b>304.682.000</b>	<b>270.922.834</b>	<b>88,92%</b>	<b>350.291.000</b>	<b>286.419.474</b>	<b>81,77%</b>	<b>5,72%</b>

Valores em R\$

Fonte: Unidade de Contabilidade



SERVIÇO PÚBLICO FEDERAL

**CONSELHO REGIONAL DE ENGENHARIA E AGRONOMIA  
ESTADO DE SÃO PAULO**

Compõem o valor de Receitas Financeiras e Outras, as receitas provenientes de aplicação financeira que representam cerca de 90% do total e outras receitas, com 10%. Compõem outras receitas: Atualização monetária sobre depósitos judiciais, recuperação de despesas com repasses de ARTs, recuperação de despesas pelo cancelamento de restos a pagar de anos anteriores e depósitos não identificados.

O decréscimo observado em Receitas Financeiras, deve-se a redução da taxa SELIC e a criação dos Conselhos dos Técnicos.

Outra análise demonstra o crescimento real das receitas, quando comparadas à inflação do período, conforme disposto no quadro 16:

**QUADRO 16**

<b>RECEITAS</b>	<b>VARIAÇÃO 2018/2017</b>	<b>(-) INFLAÇÃO DO PERÍODO (INPC)</b>	<b>(=) CRESCIMENTO REAL</b>
A.R.T.	9,03%	3,43%	5,60%
ANUIDADE PF	3,93%	3,43%	0,50%
ANUIDADE PJ	3,57%	3,43%	0,14%
<b>DIVIDA ATIVA</b>	29,12%	3,43%	25,69%
DEMAIS REC. OPERAC.	13,80%	3,43%	10,37%
<b>TOTAL REC. OPERACIONAIS</b>	7,00%	3,43%	3,57%
RECEITAS FINANC./OUTRAS	-23,54%	3,43%	-26,97%
<b>TOTAL GERAL DA RECEITA</b>	5,72%	3,43%	2,29%

Demonstrativo em percentual  
Fonte: Unidade de Contabilidade

A arrecadação de ARTs, apresentou crescimento de 5,60%, seguindo-se por Demais Receitas Operacionais com crescimento de 10,37%. Já a Dívida Ativa, apresentou um resultado de 25,69% em função da arrecadação obtida nas Juntas de Conciliação.

No geral, a receita do Crea-SP, obteve um crescimento de 2,29% acima da inflação.



SERVIÇO PÚBLICO FEDERAL

CONSELHO REGIONAL DE ENGENHARIA E AGRONOMIA  
ESTADO DE SÃO PAULO

**8.2 Execução da Despesa:**

**QUADRO 17**

DESPESAS CORRENTES	EXERCÍCIO DE 2017			EXERCÍCIO DE 2018			VARIAÇÃO 2018/2017 - EXECUTADO
	ORÇADO	EXECUTADO	VAR% - ORÇADO Vs EXECUTADO	ORÇADO	EXECUTADO	VAR% - ORÇADO Vs EXECUTADO	
PESSOAL/ENC. SOCIAIS/BENEFÍCIOS	122.174.702	111.604.346	91,35%	131.516.927	118.670.850	90,23%	6,33%
USO DE BENS/SERVIÇOS	3.312.250	1.300.499	39,26%	2.597.232	1.172.394	45,14%	-9,85%
DIÁRIAS/LOCOMOÇÃO	23.550.504	21.576.044	91,62%	28.511.614	18.983.627	66,58%	-12,02%
SERVICOS TERCEIROS - PJ (CONTRATADOS)	58.503.607	29.410.607	50,27%	82.436.342	34.442.783	41,78%	17,11%
REPASSE CONFEA E MUTUA	54.404.991	54.404.991	100,00%	58.757.520	58.250.408	99,14%	7,07%
CONVÊNIOS ASSOC. - USO/ESPAÇO	17.380.615	16.636.415	95,72%	18.000.000	17.385.784	96,59%	4,50%
REPASSE DE ARTs PARA ASSOCIAÇÕES	9.954.966	9.822.687	98,67%	12.808.000	11.687.822	91,25%	18,99%
DEMAIS DESP. CORRENTES	5.821.365	5.299.231	91,03%	12.585.709	9.608.746	76,35%	81,32%
<b>TOTAL DESP. CORRENTES</b>	<b>295.103.000</b>	<b>250.054.819</b>	<b>84,73%</b>	<b>347.213.344</b>	<b>270.202.414</b>	<b>77,82%</b>	<b>8,06%</b>
<b>DESPESAS DE CAPITAL</b>	<b>9.579.000</b>	<b>812.294</b>	<b>8,48%</b>	<b>3.077.656</b>	<b>80.617</b>	<b>2,62%</b>	<b>-90,08%</b>
<b>TOTAL DESPESAS</b>	<b>304.682.000</b>	<b>250.867.112</b>	<b>82,34%</b>	<b>350.291.000</b>	<b>270.283.031</b>	<b>77,16%</b>	<b>7,74%</b>

Valores em R\$

Fonte: Unidade de Contabilidade

No grupo de Despesas Correntes, destaca-se:

Com a vigência do Ato 31 de 2017, que dispõe sobre os procedimentos para celebração de parcerias com entidades de classe para a consecução de projetos objetivando a fiscalização do exercício profissional, houve um incremento de Associações que se adequaram aos procedimentos exigidos no Ato, e consequentemente um aumento nos repasses na ordem de 18,99%.

Conforme Planejamento Estratégico de 2018, e com a utilização mais abrangente dos veículos da frota do Crea, registra-se uma diminuição nas despesas com locomoção de funcionários. Foi considerado também, para fins orçamentários os valores de diária relativos a Instrução nº de 2580/17 e 2581/17 e a partir do dia 31/10/2017, foi divulgada a novas instruções 2595/18 e 2587/18 com os novos valores de diárias que registraram decréscimo nos gastos com funcionários e conselheiros, corroborando para a redução de 12,02%.



SERVIÇO PÚBLICO FEDERAL

**CONSELHO REGIONAL DE ENGENHARIA E AGRONOMIA  
ESTADO DE SÃO PAULO**

Em 2018, foi priorizado a prestação de serviços a investimento de capital, considerando-se os estudos de viabilidade econômica. Essa decisão refletiu nos percentuais apresentados em despesa de capital.

O quadro 18 demonstra o crescimento real das despesas, quando comparadas à inflação do período:

**QUADRO 18**

	<b>VARIAÇÃO 2018/2017</b>	<b>(-) INFLAÇÃO DO PERÍODO (INPC)</b>	<b>(=) CRESCIMENTO REAL</b>
<b>DESPESAS CORRENTES</b>			
PESSOAL/ENC. SOCIAIS/BENEFÍCIOS	6,33%	3,43%	2,90%
USO DE BENS/SERVIÇOS	-9,85%	3,43%	-13,28%
DIÁRIAS/LOCOMOÇÃO	-12,02%	3,43%	-15,45%
SERVICOS TERCEIROS - PJ (CONTRATADOS)	17,11%	3,43%	13,68%
REPASSE CONFEA E MUTUA	7,07%	3,43%	3,64%
CONVÊNIOS ASSOC. - USO/ESPAÇO	4,50%	3,43%	1,07%
REPASSE DE ARTs PARA ASSOCIAÇÕES	18,99%	3,43%	15,56%
DEMAIS DESP. CORRENTES	81,32%	3,43%	77,89%
<b>TOTAL DESP. CORRENTES</b>	<b>8,06%</b>	<b>3,43%</b>	<b>4,63%</b>
<b>DESPESAS DE CAPITAL</b>	<b>-90,08%</b>	<b>3,43%</b>	<b>-93,51%</b>
<b>TOTAL DESPESAS</b>	<b>7,74%</b>	<b>3,43%</b>	<b>4,31%</b>

Demonstrativo em percentual  
Fonte: Unidade de Contabilidade

Do comparativo de Receitas e Despesas, apura-se o desempenho das mesmas quando confrontados com a inflação medida no período, conforme quadro 19:

**QUADRO 19**

	<b>CRESCIMENTO %</b>
<b>TOTAL GERAL RECEITA</b>	<b>2,29%</b>
<b>TOTAL DESPESAS</b>	<b>4,31%</b>
<b>DECRÉSCIMO REAL APURADO NO PERÍODO</b>	<b>-2,02%</b>

Demonstrativo em percentual  
Fonte: Unidade de Contabilidade



SERVIÇO PÚBLICO FEDERAL

**CONSELHO REGIONAL DE ENGENHARIA E AGRONOMIA  
ESTADO DE SÃO PAULO**

Deste quadro, conclui-se que a atividade do Crea-SP (operacional e não operacional) resultou num decréscimo líquido de 2,02%, descontando-se a inflação do período.

**7.3 Análise da Variação Patrimonial:**

Dando continuidade à implantação dos procedimentos previstos no processo de Convergência Contábil conforme Portarias da Secretaria do Tesouro Nacional e Conselho Federal de Contabilidade, foram contabilizadas as provisões para perdas em Receitas a Receber e Dívida Ativa, conforme disposto no quadro 20:

**QUADRO 20**

<b>SALDO DE RECEITAS A RECEBER</b>	<b>170.390.061,86</b>
<b>(-) PROVISÃO PARA PERDAS</b>	<b>-45.952.827,84</b>
<b>ESTIMATIVA DE VR. LÍQUIDO A RECEBER</b>	<b>124.437.234,02</b>
<hr/>	
<b>SALDO DE DIVIDA ATIVA A RECEBER</b>	<b>114.925.565,23</b>
<b>(-) PROVISÃO PARA PERDAS</b>	<b>-94.302.792,97</b>
<b>ESTIMATIVA DE DIVIDA ATIVA A RECEBER</b>	<b>20.622.772,26</b>

Valores em R\$

Fonte: Unidade de Contabilidade

Critério utilizado para cálculo das provisões:

Para a definição do contas a receber, foi elaborado uma média das quantidades de profissionais (PF e PJ) não quites dos últimos três anos. Já para a Dívida Ativa, apurou-se a média dos últimos quatro anos das inscrições e dos recebimentos, obtido através de relatório gerado pelo Departamento de Informática. Tais procedimentos são necessários face ao cumprimento da legislação em vigor.

Detalhadas as informações financeiras, patrimoniais e orçamentárias do Crea-SP de 2018 comparativamente a 2017, observa-se os resultados de forma sintética no Quadro 21.





SERVIÇO PÚBLICO FEDERAL

CONSELHO REGIONAL DE ENGENHARIA E AGRONOMIA  
ESTADO DE SÃO PAULO

QUADRO 21

<b>BALANÇO FINANCEIRO</b>	<b>2017</b>	<b>2018</b>
ATIVO FINANC.	82.945.607	108.038.831
PASSIVO FINANC.	25.501.825	33.772.105
<b>SUPERÁVIT / DÉFICIT</b>	<b>57.443.782</b>	<b>74.266.726</b>
EVOLUÇÃO COMPARATIVA PERCENTUAL DO SUPERÁVIT	85,87%	121,53%
DISPONIBILIDADE BANCÁRIA	82.079.483	106.294.626
RESTOS A PAGAR	18.623.953	12.038.867
DEMAIS VALORES A PAGAR	6.944.752	31.307.692
DISPONÍVEL APÓS R.P	63.455.530	94.255.759
<b>ÍNDICE DE LIQUIDEZ IMEDIATA (ATIVO FINANC./PAS. FINANC.)</b>	<b>3,25</b>	<b>3,20</b>
<b>BALANÇO ORÇAMENTÁRIO</b>	<b>2017</b>	<b>2018</b>
RECEITA TOTAL	270.922.834	286.419.474
DESPESA TOTAL	250.867.113	270.283.031
<b>SUPERÁVIT / DÉFICIT</b>	<b>20.055.722</b>	<b>16.136.443</b>
<b>BALANÇO PATRIMONIAL</b>	<b>2017</b>	<b>2018</b>
VAR. PATR. AUMENTATIVA	329.025.195	393.084.883
VAR. PATR. DIMINUTIVA	300.062.269	338.240.529
<b>SUPERÁVIT / DÉFICIT</b>	<b>28.962.925</b>	<b>54.844.353</b>
RESULTADO PATRIMONIAL ( PL)	367.597.946	422.442.299
SITUAÇÃO PERMANENTE (NÃO CIRC.)	238.174.083	232.813.802
<b>SITUAÇÃO PATRIMONIAL</b>	<b>129.423.862</b>	<b>189.628.497</b>
<b>RECEITAS/DESPESAS</b>	<b>2017</b>	<b>2018</b>
RECEITA ORÇADA (considerando superavit)	304.682.000	350.291.000
RECEITA EXECUTADA	270.922.834	286.419.474
<b>SUPERÁVIT / DÉFICIT DA RECEITA</b>	<b>-33.759.166</b>	<b>-63.871.526</b>
VARIAÇÃO PERCENTUAL DA RECEITA	-11,08%	-18,23%
EXECUÇÃO PERCENTUAL DA RECEITA	88,92%	81,77%
DESPESA ORÇADA	304.682.000	350.291.000
DESPESA EXECUTADA	250.867.113	270.283.031
<b>SUPERÁVIT / DÉFICIT DA DESPESA</b>	<b>53.814.887</b>	<b>80.007.969</b>
VARIAÇÃO PERCENTUAL DA DESPESA	-17,66%	-22,84%
EXECUÇÃO PERCENTUAL DA DESPESA	82,34%	77,16%
<b>SUPERÁVIT / DÉFICIT ORÇAMENTÁRIO</b>	<b>20.055.722</b>	<b>16.136.443</b>

Valores em R\$ - Fonte: Unidade de Contabilidade



SERVIÇO PÚBLICO FEDERAL

**CONSELHO REGIONAL DE ENGENHARIA E AGRONOMIA  
ESTADO DE SÃO PAULO**

O índice de Liquidez Imediata representa a disponibilidade do Conselho ao honrar seus compromissos. Para cada R\$1,00 (um real) de obrigação, o Conselho dispõe em caixa de R\$3,20 (três reais e vinte centavos).

**7.4 Análise da Evolução Quantitativa de Profissionais – PF e PJ:**

Nos quadros 22 a 24 são demonstrados os quantitativos de Pessoas Físicas, tomando-se como base os meses de dezembro de 2017 e dezembro de 2018. Nesses quadros, são apresentados o crescimento vegetativo de profissionais nível médio e superior e o percentual de adimplências e inadimplências. Em Pessoa Física nível superior, nota-se um crescimento dos adimplentes de 4,82% e, 19,48% da inadimplência. Já, profissionais de nível médio, houve a criação dos Conselhos Federais dos Técnicos Industriais e Agrícolas. Porém, só a base dos Técnicos Industriais é que saiu do Crea, pois o Conselho Federal dos Técnicos Agrícolas ainda não está constituído formalmente.

<b>QUADRO 22- PESSOA FÍSICA - NIVEL SUPERIOR</b>					
<b>TOTAIS DE :</b>	<b>2017</b>	<b>ANÁLISE VERTICAL</b>	<b>2018</b>	<b>ANÁLISE VERTICAL</b>	<b>EVOLUÇÃO 17 P/18</b>
QUITES	224.912	78,63%	226.760	75,64%	0,82%
PAGTO PARC.	1.417	0,50%	1.715	0,57%	21,03%
SUB-TOTAL	226.329	79,13%	228.475	76,21%	0,95%
NÃO QUITES	59.700	20,87%	71.329	23,79%	19,48%
<b>TOTAL PROF.</b>	<b>286.029</b>	<b>100,00%</b>	<b>299.804</b>	<b>100,00%</b>	<b>4,82%</b>
<b>Fonte : Unidade de Contabilidade</b>					



SERVIÇO PÚBLICO FEDERAL

CONSELHO REGIONAL DE ENGENHARIA E AGRONOMIA  
ESTADO DE SÃO PAULO

<b>QUADRO 23 - PESSOA FÍSICA - NÍVEL MÉDIO</b>					
TOTAIS DE :	2017	ANÁLISE VERTICAL	2018	ANÁLISE VERTICAL	EVOLUÇÃO 17 P/18
QUITES	48.281	52,89%	2.128	44,33%	-95,59%
PAGTO PARC.	552	0,60%	41	0,85%	-92,57%
SUB-TOTAL	48.833	53,49%	2.169	45,19%	-95,56%
NÃO QUITES	42.455	46,51%	2.631	54,81%	-93,80%
<b>TOTAL PROF.</b>	<b>91.288</b>	<b>153,49%</b>	<b>4.800</b>	<b>145,19%</b>	<b>-94,74%</b>
<b>Fonte : Unidade de Contabilidade</b>					

No quadro 23 são demonstrados os quantitativos de Pessoa Jurídica, distribuídos por faixa de Capital Social. Considerando a lenta recuperação da economia, constata-se um crescimento expressivo nos pagamentos parcelados, bem como crescimento da inadimplência em 13,79%.

<b>QUADRO 23 - PESSOA JURÍDICA - QUANTITATIVO</b>								
TOTAIS DE :	BASE : DEZEMBRO/17				BASE : DEZEMBRO/18			
	QUITES	PAGTO PARC	NÃO QUITES	TOTAIS	QUITES	PAGTO PARC	NÃO QUITES	TOTAIS
FAIXA 1	19.487	108	12.890	32.485	20.093	184	14.453	34.730
FAIXA 2	7.177	48	4.224	11.449	7.816	103	4.906	12.825
FAIXA 3	2.932	19	1.557	4.508	2.917	31	1.833	4.781
FAIXA 4	2.487	19	1.402	3.908	2.413	20	1.573	4.006
FAIXA 5	1.390	7	612	2.009	1.372	16	697	2.085
FAIXA 6	1.757	5	463	2.225	1.711	13	584	2.308
FAIXA 7	2.135	5	705	2.845	2.063	17	820	2.900
<b>TOTAL EMP.</b>	<b>37.365</b>	<b>211</b>	<b>21.853</b>	<b>59.429</b>	<b>38.385</b>	<b>384</b>	<b>24.866</b>	<b>63.635</b>
<b>VARIAÇÃO PERCENTUAL</b>					<b>2,73%</b>	<b>81,99%</b>	<b>13,79%</b>	<b>7,08%</b>
<b>Fonte : Unidade de Contabilidade</b>								



SERVIÇO PÚBLICO FEDERAL

**CONSELHO REGIONAL DE ENGENHARIA E AGRONOMIA  
ESTADO DE SÃO PAULO**

**Deliberação:**

Após **APRECIÇÃO** de todos os relatórios financeiros e contábeis, a Comissão considera cumpridas as formalidades da lei, conforme Regimento Interno, art.141, inciso II, Seção VI referente à **PRESTAÇÃO DE CONTAS DO EXERCÍCIO DE 2018**, objeto do processo C-128/2019, que em seguida deverá ser encaminhado para apreciação e deliberação do Plenário na Sessão de 14 de março de 2019.

**8 ENCERRAMENTO**

Nada mais havendo para relatar, a Comissão encerrou seus trabalhos, lavrando a presente Ata, assinada por todos participantes.

São Paulo, 26 de fevereiro de 2019.

ORIGINAL ASSINADO POR  
Arlei Arnaldo Madeira  
**Eng. Agrônomo**  
**Coordenador**

ORIGINAL ASSINADO POR  
José Nilton Sabino  
**Eng. Eletricista**  
**(Coordenador Adjunto)**

ORIGINAL ASSINADO POR  
Luis Antonio Troncoso Zanetti  
**Eng. Civil**  
**Coordenador Adjunto**

ORIGINAL ASSINADO POR  
José Antonio Gomes Vieira  
**Eng. De Alimentos**

ORIGINAL ASSINADO POR  
Hamilton Fernando Schenkel  
**Eng. Agrim. E Seg. do Trabalho**



SERVIÇO PÚBLICO FEDERAL

CONSELHO REGIONAL DE ENGENHARIA E AGRONOMIA  
ESTADO DE SÃO PAULO

**Funcionários de Apoio a Comissão:**

ORIGINAL ASSINADO POR  
Lourival Junior Franklin Ferreira  
***Superintendente de Gestão de Recursos – SUPGER***

ORIGINAL ASSINADO POR  
Jussara da Anunciação Ralisse  
***Chefe da Unidade de Convênios e Parcerias - UPC/DFI/SUPGER***

ORIGINAL ASSINADO POR  
Fábio da Costa Soares  
***Chefe da Unidade de Contabilidade - UCO/DFI/SUPGER***

ORIGINAL ASSINADO POR  
Nelson Oliveira Silva  
***Analista Administrativo - UPC/DFI/SUPGER***