



SERVIÇO PÚBLICO FEDERAL

CONSELHO REGIONAL DE ENGENHARIA E AGRONOMIA
ESTADO DE SÃO PAULO

**ATA DA 3ª REUNIÃO ORDINÁRIA DA
COMISSÃO DE ORÇAMENTO E
TOMADA DE CONTAS - EXERCÍCIO 2019
REUNIÃO Nº 901**

DATA: Início - 10h00min
Término - 12h00min

LOCAL: Faria Lima - 9º andar

PRESENCAS:

Conselheiros: Eng. Agrônomo Arlei Arnaldo Madeira, Eng. Eletricista José Nilton Sabino, Eng. Civil Luis Antonio Troncoso Zanetti, Eng. De Alimentos José Antonio Gomes Vieira, Eng. Mecânico Wilton Mozena Leandro.

Ausência Justificada:

Funcionários de Apoio: Lourival Junior Franklin Ferreira (Superintendente de Gestão de Recursos - SUPGER), Andreia Ap. Bueno Coelho de Oliveira (Gerente DFI/SUPGER), Fabio da Costa Soares (Analista Contábil Financeiro – UCO/DFI/SUPGER), Nelson Oliveira Silva (Analista Administrativo - UPC/DFI/SUPGER).

1. COMUNICADO DA MESA

O Senhor Coordenador saúda os presentes e dá início aos trabalhos desta Comissão.

2. ANÁLISE DE PROCESSOS DE CONVÊNIOS DE REPASSES RELATIVOS AO ATO 33 ENTRE O CREA-SP E DIVERSAS ENTIDADES DE CLASSE

Foram analisados por esta Comissão os Processos:



SERVIÇO PÚBLICO FEDERAL

**CONSELHO REGIONAL DE ENGENHARIA E AGRONOMIA
ESTADO DE SÃO PAULO**

2.1 C-1246/2017 - Associação dos Engenheiros e Arquitetos de Campos do Jordão, com Prestação de Contas do exercício de 2018 no valor de R\$ 0,00, sendo que o valor final atestado pelo Gestor foi R\$ 0,00.

2.2 C-305/2017 V4 - Associação Regional dos Engenheiros de Itapeva-ARESPI, com Prestação de Contas do exercício de 2017 no valor de R\$ 83.033,72, sendo que o valor final atestado pelo Gestor coincidiu com a Prestação de contas, superavitária.

2.3 C-421/2017 V2 - Associação Matonense de Engenharia e Agronomia-AMEA, com Prestação de Contas do exercício de 2017 no valor de R\$ 32.440,76, sendo que o valor final atestado pelo Gestor foi R\$ 28.000,57, deficitário em R\$ 3.663,93.

QUADRO 1 – RELAÇÃO DOS PROCESSOS

| Processo | Item | Valor Repassado | Total em RP | Valor Prestação de Contas da Entidade | Valor Glosado pelo Gestor | Prestação de Contas - Valor Final Atestado | Valor Gasto pela Entidade | HISTÓRICO | | | |
|---------------|------|-----------------|-------------|---------------------------------------|---------------------------|--|---------------------------|-----------|---------|---------------------------|---------------|
| C-1246/2017 | 2.1 | 12.000,00 | 0,00 | 0,00 | 0,00 | 0,00 | -12.000,00 | Vir gasto | a menor | pela Entidade - Prestação | deficitária |
| C-305/2017 V4 | 2.2 | 81.000,00 | 0,00 | 83.033,72 | 0,00 | 83.033,72 | 2.033,72 | Vir gasto | a maior | pela Entidade - Prestação | superavitária |
| C-421/2017 V2 | 2.3 | 31.664,50 | 0,00 | 32.440,76 | 0,00 | 28.000,57 | -3.663,93 | Vir gasto | a menor | pela Entidade - Prestação | deficitária |

Fonte: Unidade de Parcerias e Convênios

Deliberação:

Nestes termos, **APRECIADOS** e **APROVADOS** os itens 2.1 a 2.3, relacionados do Quadro I. Segue para apreciação e decisão final ao Plenário do Crea-SP, na sessão que se realizará no dia 16 de maio de 2019.



SERVIÇO PÚBLICO FEDERAL

CONSELHO REGIONAL DE ENGENHARIA E AGRONOMIA
ESTADO DE SÃO PAULO

3. ANÁLISE DE PROCESSO DE ORDEM “C” DE APOIO FINANCEIRO PARA EVENTO

3.1 - C-615/2018 - **Termo de Fomento para Realização do evento “III Seminário Novas Tecnologias & Novos Desafios na Engenharia e Agronomia Perspectivas e Atribuições” realizado no dia 26 de outubro de 2018, de acordo com o Ato Administrativo nº 33/2017 do Crea-SP, Associação Profissional dos Engenheiros Agrimensores no Estado de São Paulo-APEAESP, com Prestação de Contas a ser considerada para repasse do Crea-SP no valor de R\$ R\$ 20.000,00.**

3.2 - C-557/2018 - **Termo de Fomento para Realização do evento “Workshop de Meliponicultura” realizado em 10 de novembro de 2018, de acordo com o Ato Administrativo nº 33/2017 do Crea-SP, Associação dos Engenheiros e Agrônomos de Arujá, com Prestação de Contas a ser considerada para repasse do Crea-SP no valor de R\$ R\$ 10.000,00.**

3.3 - C-556/2018 - **Termo de Fomento para Realização do evento “Curso para Planejamento de Obras – Orçamento, BDI e Cronogramas” realizado no período de 14, 15, 21, 22, 28 e 29 de setembro de 2018, de acordo com o Ato Administrativo nº 33/2017 do Crea-SP, Associação dos Engenheiros, Arquitetos e Agrônomos de Tupã e Região, com Prestação de Contas a ser considerada para repasse do Crea-SP no valor de R\$ R\$ 11.900,00.**

3.4 - C-570/2018 V2- **Termo de Fomento para Realização do evento “A Sustentabilidade: Um Desafio para a Engenharia no Século XXI” realizado no período de 22 a 27 de outubro de 2018, de acordo com o Ato Administrativo nº 33/2017 do Crea-SP, Associação dos Engenheiros e**



SERVIÇO PÚBLICO FEDERAL

**CONSELHO REGIONAL DE ENGENHARIA E AGRONOMIA
ESTADO DE SÃO PAULO**

Arquitetos de Sumaré, com Prestação de Contas a ser considerada para repasse do Crea-SP no valor de R\$ R\$ 23.650,00.

3.5 - C-564/2018 - Termo de Fomento para Realização do evento “Seminário e Dia de Campo Abjica” realizado em 24 de novembro de 2018, de acordo com o Ato Administrativo nº 33/2017 do Crea-SP, Associação dos Engenheiros e Arquitetos de Promissão, com Prestação de Contas a ser considerada para repasse do Crea-SP no valor de R\$ 2.004,00.

QUADRO 2 – RELAÇÃO DOS PROCESSOS

| Processo | Item | Valor Repassado | Prestação de Contas Valor Final Atestado | Valor Glosado pelo Gestor | Valor documentos comprobatórios | HISTÓRICO |
|---------------|------|-----------------|--|---------------------------|---------------------------------|---|
| C-615/2018 | 3.1 | 16.000,00 | 20.000,00 | 1.130,00 | 21.130,00 | Ainda resta repassar a 2ª Parcela à entidade no valor de R\$ 4.000,00 |
| C-557/2018 | 3.2 | 8.000,00 | 10.000,00 | 41,71 | 10.041,71 | Ainda resta repassar a 2ª Parcela à entidade no valor de R\$ 2.000,00 |
| C-556/2018 | 3.3 | 10.000,00 | 11.900,00 | 2.111,43 | 14.011,43 | Ainda resta repassar a 2ª Parcela à entidade no valor de R\$ 1.900,00 |
| C-570/2018 V2 | 3.4 | 18.920,00 | 23.650,00 | 1.533,00 | 25.183,00 | Ainda resta repassar a 2ª Parcela à entidade no valor de R\$ 4.730,00 |
| C-564/2018 | 3.5 | 2.044,00 | 2.004,00 | 0,00 | 2.004,00 | A entidade deverá devolver ao Conselho o valor de R\$ 40,00 |

Deliberação:

Nestes termos, APRECIADOS e APROVADOS os processos acima, encaminhamos para apreciação e decisão final do Plenário do Crea-SP, na sessão que se realizará no dia 16 de maio de 2019.



SERVIÇO PÚBLICO FEDERAL

**CONSELHO REGIONAL DE ENGENHARIA E AGRONOMIA
ESTADO DE SÃO PAULO**

4. BALANCETE DO CREA-SP DO MÊS DE FEVEREIRO DE 2019

A Unidade de Contabilidade ao examinar o Balancete do mês de **FEVEREIRO/2019**, conforme dados obtidos pelo sistema Integrado, consignou que a realização da Receita acumulada foi de R\$ 119.514.999,77 (cento e dezenove milhões, quinhentos e catorze mil, novecentos e noventa e nove reais e setenta e sete centavos), enquanto que a Despesa Empenhada acumulada atingiu a importância de R\$ 112.180.730,68 (cento e doze milhões, cento e oitenta mil, setecentos e trinta reais e sessenta e oito centavos), correspondentes a 38,53% e 36,16% respectivamente sobre o total previsto de R\$ 310.200.000,00 (trezentos e dez milhões e duzentos mil reais). Registrando no período de **FEVEREIRO SUPERÁVIT ORÇAMENTÁRIO** no montante de R\$ 7.334.269,09 (sete milhões, trezentos e trinta e quatro mil, duzentos e sessenta e nove reais e nove centavos), conforme demonstrado no quadro 1.

A. RESULTADO ACUMULADO FEVEREIRO

QUADRO 1 – RESULTADO

| | ACUMULADO | ACUMULADO | VAR. % |
|-------------------------|----------------------|---------------------|----------------|
| DESCRIÇÃO | Fevereiro-18 | Fevereiro-19 | |
| RECEITA AC. | 116.362.230,14 | 119.514.999,77 | 2,71% |
| DESPESA EMP. AC. | 99.713.261,59 | 112.180.730,68 | 12,50% |
| SUPERAVIT ORÇAM. | 16.648.968,55 | 7.334.269,09 | -55,95% |
| DEFICIT ORÇAM. | 0 | 0 | - |

Valores em R\$

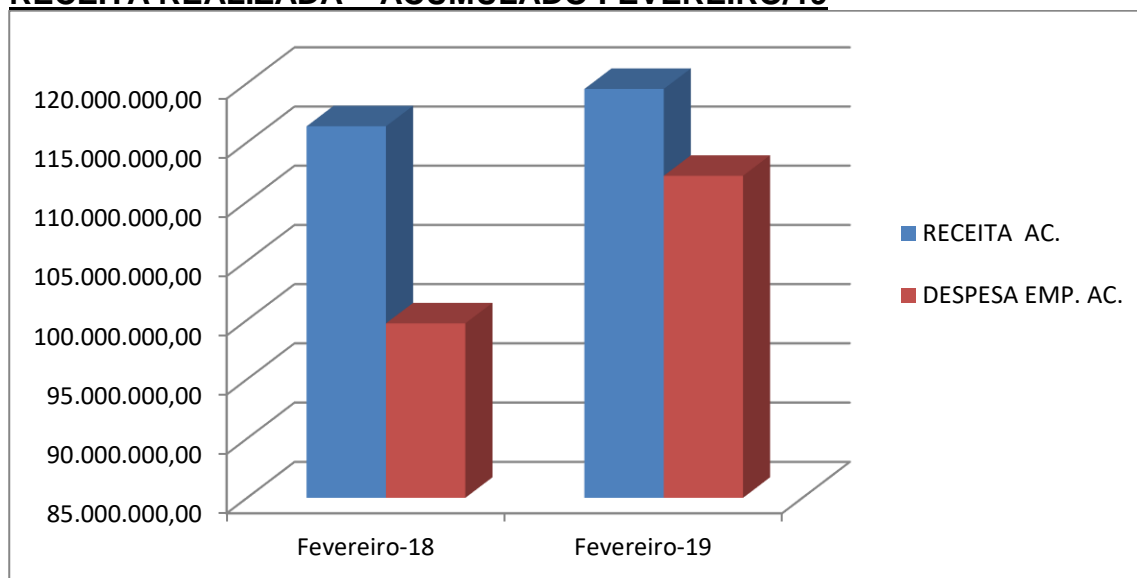
Fonte: Unidade de Contabilidade



SERVIÇO PÚBLICO FEDERAL

CONSELHO REGIONAL DE ENGENHARIA E AGRONOMIA
ESTADO DE SÃO PAULO

GRAFICO 1 - ANÁLISE DO RESULTADO: DESPESA EMPENHADA Vs RECEITA REALIZADA – ACUMULADO FEVEREIRO/19



Valores em R\$

Fonte: Unidade de Contabilidade

B. RECEITA BRUTA ANTES DA DEDUÇÃO DOS REPASSES DAS COTAS DO CONFEA E DA MÚTUA DO EXERCÍCIO DE 2019 E 2018

QUADRO 2 – RECEITA BRUTA

| DESCRIÇÃO | Orçado | REALIZADO ATÉ | Orçado | REALIZADO ATÉ | VARIAÇÃO | VARIAÇÃO |
|----------------------|--------------------|--------------------|--------------------|--------------------|-----------------|-------------------|
| | 2018 | Fevereiro-18 | 2019 | Fevereiro-19 | REC. REAL. EM % | REC. REAL. EM R\$ |
| REC. ANUIDADES | 160.871.000 | 97.134.957 | 158.264.032 | 98.434.867 | 1,34% | 1.299.911 |
| REC. TAXAS E EMOLUM. | 9.537.000 | 1.501.558 | 10.387.790 | 1.432.085 | -4,63% | -69.472 |
| ART | 95.094.000 | 14.212.919 | 111.098.158 | 15.904.114 | 11,90% | 1.691.195 |
| REC. PATRIMONIAL | 0 | 0 | 0 | 0 | | |
| REC. DIVIDA ATIVA | 6.756.000 | 1.529.752 | 15.827.760 | 1.663.960 | 8,77% | 134.207 |
| REC. FINANCEIRA | 15.600.000 | 1.305.627 | 10.000.000 | 1.514.411 | 15,99% | 208.784 |
| REC. DIVERSAS | 2.976.000,00 | 677.417,32 | 2.049.175,00 | 565.562,97 | -16,51% | -111.854 |
| REC. CAPITAL | 0 | 0 | 2.573.085 | 0 | | 0 |
| SUB-TOTAL | 290.834.000 | 116.362.230 | 310.200.000 | 119.515.000 | 2,71% | 3.152.770 |
| SUPERÁVIT FINANCEIRO | 0 | | 0 | | | |
| TOTAL | 290.834.000 | 116.362.230 | 310.200.000 | 119.515.000 | 2,71% | 3.152.770 |

Valores em R\$

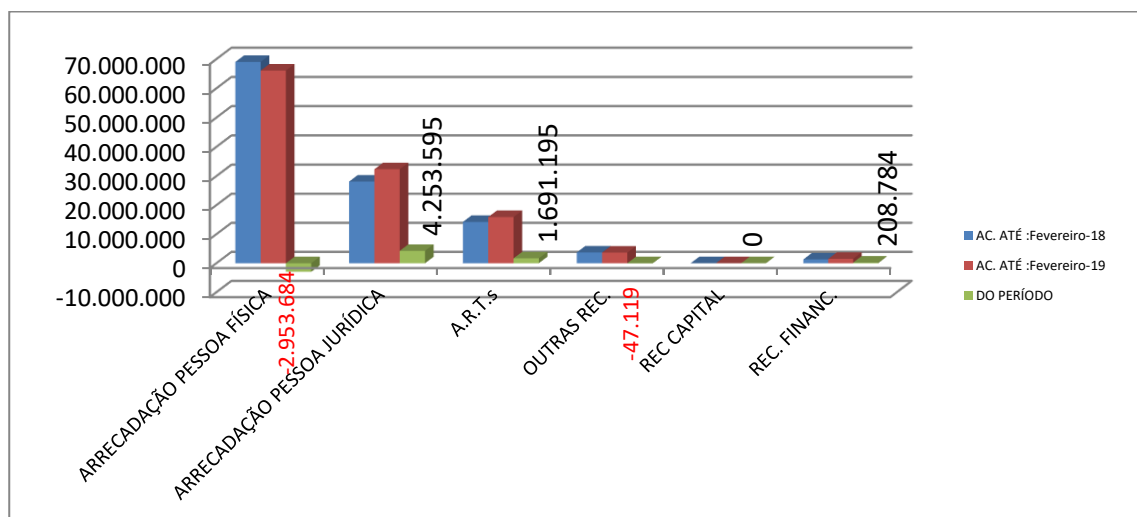
Fonte: Unidade de Contabilidade



SERVIÇO PÚBLICO FEDERAL

CONSELHO REGIONAL DE ENGENHARIA E AGRONOMIA
ESTADO DE SÃO PAULO

GRAFICO 2 - ANÁLISE DA RECEITA REALIZADA NO PERÍODO:



Valores em R\$
Fonte: Unidade de Contabilidade

C. VALORES DE REPASSES DAS COTAS AO CONFEA, MÚTUA - BRASÍLIA E MÚTUA - CAIXA/SÃO PAULO-SP.

QUADRO 3 – REPASSES (ACUMULADO)

| REPASSES CREA-SP | ACUM. ATÉ : Fevereiro-18 | ACUM. ATÉ : Fevereiro-19 | Varição R\$ | Varição % |
|------------------|-----------------------------|-----------------------------|-------------------|--------------|
| MÚTUA-DF | 852.775 | 954.247 | 101.471,67 | 11,90% |
| MÚTUA-SP | 1.989.809 | 2.226.576 | 236.767,22 | 11,90% |
| CONFEA | 16.737.274 | 17.150.897 | 413.623,22 | 2,47% |
| Total | 19.579.858 | 20.331.720 | 751.862,11 | 3,84% |

Valores em R\$
Fonte: Unidade de Contabilidade
Base Legal dos repasses: Estatuto da Mútua MARÇO/2006 - artigo 19 parágrafo 1º



SERVIÇO PÚBLICO FEDERAL

CONSELHO REGIONAL DE ENGENHARIA E AGRONOMIA
ESTADO DE SÃO PAULO

D. DESPESAS

QUADRO 4 – DESPESAS EMPENHADAS (ACUMULADO)

| DESCRIÇÃO | Orçado | EMPENHADO ATÉ | Orçado | EMPENHADO ATÉ | VARIAÇÃO | VARIAÇÃO |
|---------------------------------|--------------------|-------------------|--------------------|--------------------|---------------|-------------------|
| | 2018 | Fevereiro-18 | 2019 | Fevereiro-19 | EM % | R\$ |
| PESSOAL / ENCARGOS / BENEFÍCIOS | 131.856.680 | 24.370.836 | 121.923.686 | 23.815.866 | -2,28% | -554.970 |
| MAT. DE CONSUMO | 2.633.678 | 1.522.073 | 2.049.238 | 481.056 | -68,39% | -1.041.017 |
| SERVS. TERCEIROS | 46.847.998 | 24.197.913 | 77.363.849 | 36.901.185 | 52,50% | 12.703.272 |
| DESPESA DE CAPITAL | 0 | 0 | 5.816.500 | 1.308.720 | 0,00% | 1.308.720 |
| DESPS. CONTRIBUTIVAS MUTUA | 19.018.800 | 2.842.584 | 20.872.531 | 3.180.823 | 11,90% | 338.239 |
| DESPS. CONTRIBUTIVAS CONFEA | 37.904.280 | 16.737.274 | 30.902.084 | 17.150.897 | 2,47% | 413.623 |
| CESSÃO DE USO E ESPAÇO | 17.500.000 | 14.512.529 | 10.000.000 | 8.854.409 | -38,99% | -5.658.119 |
| TRANSF. CORRENTES | 13.000.000 | 10.589.810 | 14.850.000 | 12.799.708 | 20,87% | 2.209.898 |
| OUTRAS DESPESAS | 21.522.563 | 4.940.244 | 25.357.412 | 7.142.394 | 44,58% | 2.202.150 |
| DIVERSAS DESP. DE CUSTEIO | 550.000 | 0 | 1.064.700 | 545.673 | 0,00% | 545.673 |
| TOTAL | 290.834.000 | 99.713.262 | 310.200.000 | 112.180.731 | 12,50% | 12.467.469 |

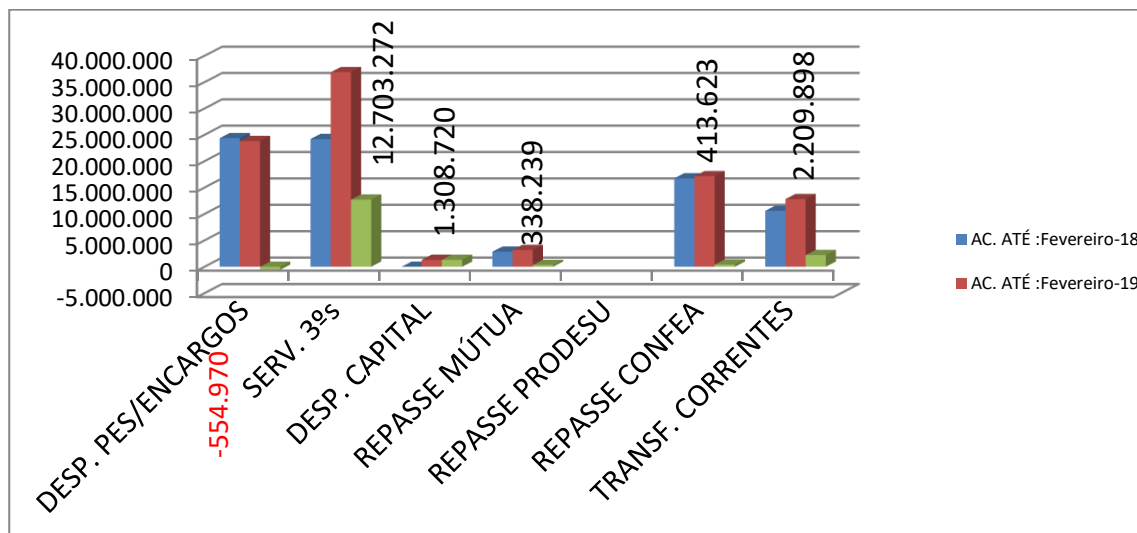
Valores em R\$

Fonte: Unidade de Contabilidade

OBSERVAÇÕES:

- A Rubrica “**OUTRAS DESPESAS**” é composta pelas contas Diárias, Despesas com Locomoção, Serviços Bancários, Tributos e Demais Despesas Correntes (Honorários de Sucumbência e Despesas miúdas de pronto pagamento).
- A Rubrica “**DIVERSAS DESP. DE CUSTEIO**” é composta pelas contas de Sentenças Judiciais e Despesas de Exercícios Anteriores.

GRAFICO 3 - ANÁLISE DA DESPESA EMPENHADA ACUMULADA



Valores em R\$

Fonte: Unidade de Contabilidade



SERVIÇO PÚBLICO FEDERAL

**CONSELHO REGIONAL DE ENGENHARIA E AGRONOMIA
ESTADO DE SÃO PAULO**

Em FEVEREIRO do corrente foram efetuadas 18 (dezoito) transposições de verbas.

E. COMPARATIVO DE ART'S DOS EXERCÍCIOS 2018 E 2019

QUADRO 5 - QUANTIDADE ART

| MESES | EXERCÍCIO DE: 2018 | | EXERCÍCIO DE: 2019 | | VARIÇÃO PERCENTUAL | |
|-------|--------------------|---------|--------------------|---------|--------------------|-------|
| | QTDE TOTAL MÊS | QTDE AC | QTDE TOTAL MÊS | QTDE AC | NO MÊS | ACUM |
| JAN | 70.161 | 70.161 | 72.850 | 72.850 | 3,83% | 3,83% |
| FEV | 73.570 | 143.731 | 82.556 | 155.406 | 12,21% | 8,12% |

Em Quantidades

Fonte: Unidade de Contabilidade

F. SUPERÁVIT FINANCEIRO DO EXERCÍCIO DE 2019

Foi apurado **SUPERÁVIT FINANCEIRO** de JANEIRO a FEVEREIRO DE 2019 no valor de R\$ 81.514.962,48 (oitenta e um milhões, quinhentos e catorze mil, novecentos e sessenta e dois reais e quarenta e oito centavos).

QUADRO 6 – APURAÇÃO SUPERÁVIT/DÉFICIT

| DESCRIÇÃO | ACUM. ATÉ : | ACUM. ATÉ : | Variação em % |
|--------------------|----------------------|----------------------|---------------|
| | Fevereiro-18 | Fevereiro-19 | |
| ATIVO FINANCEIRO | 159.695.176,51 | 179.346.931,63 | 12,31% |
| PASSIVO FINANCEIRO | 85.652.452,84 | 97.831.969,15 | 14,22% |
| SUPERAVIT | 74.042.723,67 | 81.514.962,48 | 10,09% |

Valores em R\$

Fonte: Unidade de Contabilidade

Encontra-se disponível até o mês de **FEVEREIRO/2019**, em **Aplicações** lastreadas em Títulos Públicos, o montante de R\$ 177.462.799,51 (cento e setenta e sete milhões, quatrocentos e sessenta e dois mil, setecentos e noventa e nove reais e cinquenta e um centavos) no Banco do Brasil e Caixa Econômica



SERVIÇO PÚBLICO FEDERAL

**CONSELHO REGIONAL DE ENGENHARIA E AGRONOMIA
ESTADO DE SÃO PAULO**

Federal e os rendimentos acumulados até **FEVEREIRO/2019** no montante de R\$ 1.510.847,25 (um milhão, quinhentos e dez mil, oitocentos e quarenta e sete reais e vinte e cinco centavos).

G. DEMONSTRAÇÃO DOS SALDOS BANCÁRIOS DOS EXERCÍCIOS 2018 E 2019

No quadro 7 estão as disponibilidades de conta corrente e aplicações, dos anos de 2018 e 2019.

QUADRO 7 – SALDOS BANCÁRIOS

| SALDOS BANCÁRIOS | | | | | |
|------------------|----------------|----------------|-------------------------|---------------|-------------------------|
| MESES/ANOS | 2018 | 2019 | EVOLUÇÃO % - 19 P/18 | TAXA SELIC | CRESCI MENTO REAL |
| JAN | 114.882.992,84 | 139.255.986,09 | 21,22% | -0,54% | 20,56% |
| FEV | 159.029.069,71 | 177.557.047,40 | 11,65% | -0,49% | 11,11% |

Valores em R\$

Fonte: Unidade de Contabilidade

H. ANÁLISE GERENCIAL

Com relação ao crescimento da receita comparativa ao mesmo período de 2018, e levando em consideração a inflação do período de FEVEREIRO/18 a FEVEREIRO de 2019, pelo INPC de 3,94% conforme divulgado pelo IBGE – Instituto Brasileiro de Geografia e Estatística, apresentado no Quadro 8, constata-se redução na receita operacional de 1,27% destacando-se o aumento de 10,73% na arrecadação de Anuidade de Pessoa Jurídica do Exercício e 29,62% na arrecadação de Anuidade de Pessoa Jurídica de Exercícios Anteriores.



SERVIÇO PÚBLICO FEDERAL

**CONSELHO REGIONAL DE ENGENHARIA E AGRONOMIA
ESTADO DE SÃO PAULO**

Os recebimentos das receitas estão embasados nos valores praticados nas tabelas de cobranças, elaboradas em consonância com as resoluções emitidas pelo Confea.

Dos valores arrecadados, destaca-se a arrecadação de ARTs com aumento no crescimento real de 7,96%, e Dívida Ativa, com 4,83%.

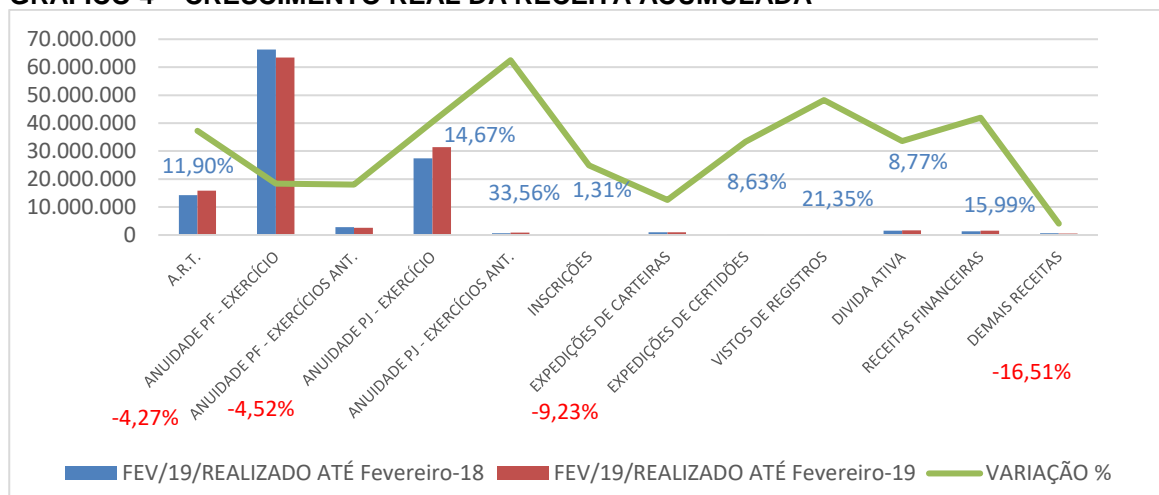
QUADRO 8 – RECEITAS VERSUS INFLAÇÃO

| RECEITAS | REALIZADO ATÉ Fevereiro-18 | REALIZADO ATÉ Fevereiro-19 | Var. em R\$ | Var. em % | INPC de MAR/18- FEV/19 | CRESCIMENTO |
|--------------------------------|-------------------------------|-------------------------------|------------------|--------------|----------------------------|-------------|
| | | | | | P/CORREÇÃO DAS RECEITAS | REAL |
| RECEITAS OPERACIONAIS | | | | | | |
| A.R.T. | 14.212.919 | 15.904.114 | 1.691.195 | 11,90% | -3,94% | 7,96% |
| ANUIDADE PF - EXERCÍCIO | 66.262.401 | 63.433.661 | -2.828.740 | -4,27% | -3,94% | -8,21% |
| ANUIDADE PF - EXERCÍCIOS ANT. | 2.767.156 | 2.642.212 | -124.944 | -4,52% | -3,94% | -8,46% |
| ANUIDADE PJ - EXERCÍCIO | 27.420.977 | 31.444.858 | 4.023.880 | 14,67% | -3,94% | 10,73% |
| ANUIDADE PJ - EXERCÍCIOS ANT. | 684.422 | 914.137 | 229.715 | 33,56% | -3,94% | 29,62% |
| RECEITAS DE SERVIÇOS : | | | | | | |
| INSCRIÇÕES | 209.932 | 212.680 | 2.748 | 1,31% | -3,94% | -2,63% |
| EXPEDIÇÕES DE CARTEIRAS | 1.032.448 | 937.106 | -95.342 | -9,23% | -3,94% | -13,17% |
| EXPEDIÇÕES DE CERTIDÕES | 253.292 | 275.158 | 21.866 | 8,63% | -3,94% | 4,69% |
| VISTOS DE REGISTROS | 5.886 | 7.142 | 1.256 | 21,35% | -3,94% | 17,41% |
| DIVIDA ATIVA | 1.529.752 | 1.663.960 | 134.207 | 8,77% | -3,94% | 4,83% |
| TOTAL REC. OPERACIONAIS | 114.379.186 | 117.435.026 | 3.055.840 | 2,67% | -3,94% | -1,27% |
| RECEITAS FINANCEIRAS | 1.305.627 | 1.514.411 | 208.784 | 15,99% | -3,94% | 12,05% |
| DEMAIS RECEITAS | 677.417 | 565.563 | -111.854 | -16,51% | -3,94% | -20,45% |
| RECEITA DE CAPITAL | 0 | 0 | 0 | | | |
| TOTAL DA RECEITA | 116.362.230 | 119.515.000 | 3.152.770 | 2,71% | -3,94% | -1,23% |

Valores em R\$

Fonte: Unidade de Contabilidade

GRÁFICO 4 – CRESCIMENTO REAL DA RECEITA ACUMULADA



Em Percentuais

Fonte: Unidade de Contabilidade



SERVIÇO PÚBLICO FEDERAL

**CONSELHO REGIONAL DE ENGENHARIA E AGRONOMIA
ESTADO DE SÃO PAULO**

No quadro 9 é demonstrado o quantitativo de Pessoa Física – Nível Superior tomando-se como base os meses de FEVEREIRO de 2018 e FEVEREIRO de 2019. Neste quadro, é apresentado o crescimento vegetativo dos profissionais e o percentual de adimplências e inadimplências. Nota-se um aumento de 2,03% da inadimplência no mês de FEVEREIRO DE 2019, comparados a 2018 e crescimento significativo de 428,28% nos pedidos de parcelamento. No geral, constata-se crescimento vegetativo de 4,91%, na quantidade de Profissionais Inscritos, no período.

QUADRO 9 – PESSOA FISICA NIVEL SUPERIOR

| TOTAIS DE : | 2018 | ANÁLISE VERTICAL | 2019 | ANÁLISE VERTICAL | EVOLUÇÃO % - 2019/2018 |
|---|---------|------------------|---------|------------------|------------------------|
| QUITES | 158.339 | 55,16% | 155.132 | 51,52% | -2,03% |
| PAGTO PARC. | 1.022 | 0,36% | 5.399 | 1,79% | 428,28% |
| SUB-TOTAL | 159.361 | 55,52% | 160.531 | 53,31% | 0,73% |
| NÃO QUITES | 127.680 | 44,48% | 140.594 | 46,69% | 10,11% |
| TOTAL PROF. | 287.041 | 100,00% | 301.125 | 100,00% | 4,91% |
| VARIAÇÃO QUANTITATIVA QUITES E PAGTO PARC.- 2019/2018 | | | | | 1.170 |
| VARIAÇÃO QUANTITATIVA NÃO QUITES - 2019/2018 | | | | | 12.914 |
| VARIAÇÃO QUANTITATIVA TOTAL PROFISSIONAIS - 2019/2018 | | | | | 14.084 |

Valores em Qtd

Fonte: Unidade de Contabilidade

O quadro 10 apresenta o comportamento das anuidades de Pessoa Jurídica. O percentual de empresas “quites” apresentou crescimento de 2,66%; “não quites” apresentou crescimento de 7,91% e houve acréscimo de 291,70% nas solicitações de parcelamentos registrados no mês de FEVEREIRO de 2019. No geral, constata-se crescimento vegetativo de 6,84%, na quantidade de empresas Inscritas, no período.



SERVIÇO PÚBLICO FEDERAL

CONSELHO REGIONAL DE ENGENHARIA E AGRONOMIA
ESTADO DE SÃO PAULO

QUADRO 10 – PESSOA JURIDICA QUANTITATIVO

| TOTAIS DE | EXERCÍCIO DE : | | | 2018 | EXERCÍCIO DE : | | | 2019 |
|------------------------------|----------------|---------------|---------------|---------------|----------------|----------------|---------------|---------------|
| | QUITES | PAGTO PARC | NÃO QUITES | TOTAIS | QUITES | PAGTO PARC | NÃO QUITES | TOTAIS |
| FAIXA 1 | 13.696 | 131 | 18.754 | 32.581 | 14.108 | 541 | 20.086 | 34.735 |
| FAIXA 2 | 5.033 | 86 | 6.537 | 11.656 | 5.288 | 259 | 7.468 | 13.015 |
| FAIXA 3 | 2.016 | 19 | 2.526 | 4.561 | 2.036 | 93 | 2.714 | 4.843 |
| FAIXA 4 | 1.839 | 15 | 2.068 | 3.922 | 1.811 | 73 | 2.129 | 4.013 |
| FAIXA 5 | 1.012 | 2 | 1.028 | 2.042 | 1.008 | 34 | 1.068 | 2.110 |
| FAIXA 6 | 1.330 | 8 | 916 | 2.254 | 1.343 | 26 | 971 | 2.340 |
| FAIXA 7 | 1.590 | 4 | 1.262 | 2.856 | 1.628 | 12 | 1.271 | 2.911 |
| TOTAL EMF | 26.516 | 265 | 33.091 | 59.872 | 27.222 | 1.038 | 35.707 | 63.967 |
| VARIAÇÃO PERCENTUAL | | | | | 2,66% | 291,70% | 7,91% | 6,84% |
| VARIAÇÃO QUANTITATIVA | | | | | 706 | 773 | 2.616 | 4.095 |

Valores em Qtd

Fonte: Unidade de Contabilidade

O quadro 11 reflete as principais variações ocorridas com a Despesa Empenhada, no período de JANEIRO a FEVEREIRO/2019, comparado com o mesmo período de 2018:

O total das despesas representa um aumento de 8,56% em relação ao exercício anterior. Este crescimento corresponde em sua maior parte em Despesas Correntes.



SERVIÇO PÚBLICO FEDERAL

CONSELHO REGIONAL DE ENGENHARIA E AGRONOMIA
ESTADO DE SÃO PAULO

QUADRO 11 – VARIAÇÃO ACUMULADA DA DESPESA

| DESPESAS CORRENTES : | EMPENHADO ATÉ Fevereiro- 18 | EMPENHADO ATÉ Fevereiro- 19 | Var. em R\$ | Var. % | INPC de MAR/18- FEV/19 | CRESCIMEN TO REAL |
|---|-----------------------------------|-----------------------------------|-------------------|----------------|------------------------------|----------------------|
| REMUNERAÇÃO PESSOAL | 10.853.289 | 11.506.796 | 653.507 | 6,02% | -3,94% | 2,08% |
| ENCARGOS PATRONAIS | 3.492.371 | 3.430.739 | -61.632 | -1,76% | -3,94% | -5,71% |
| BENEFÍCIOS A PESSOAL | 8.932.000 | 7.704.006 | -1.227.994 | -13,75% | -3,94% | -17,69% |
| BENEFÍCIOS ASSISTENCIAIS | 1.093.175 | 1.174.324 | 81.149 | 7,42% | -3,94% | 3,48% |
| MATERIAL DE CONSUMO | 1.077.172 | 414.659 | -662.512 | -61,50% | -3,94% | -65,45% |
| DIÁRIAS COM CONS./COLAB./INSP. E FUNCIONÁRIOS | 562.810 | 949.193 | 386.383 | 68,65% | -3,94% | 64,71% |
| LOCOMOÇÃO-CONS./COLAB./INSP. E FUNCIONÁRIOS | 630.436 | 620.090 | -10.346 | -1,64% | -3,94% | -5,58% |
| SERVICOS TERCEIROS - PESSOAS JURÍDICAS | 24.197.913 | 36.901.185 | 12.703.272 | 52,50% | -3,94% | 48,56% |
| CONVÊNIOS C/ASSOCIAÇÕES - USO E ESPAÇO | 14.512.529 | 8.854.409 | -5.658.119 | -38,99% | -3,94% | -42,93% |
| TRIBUTOS E DESPESAS BANCÁRIAS | 3.518.000 | 5.099.979 | 1.581.979 | 44,97% | -3,94% | 41,03% |
| CONTRIBUIÇÕES - COTA CONFEA E MUTUA | 19.579.858 | 20.331.720 | 751.862 | 3,84% | -3,94% | -0,10% |
| REPASSE DE ARTs PARA ASSOCIAÇÕES | 10.589.810 | 12.799.708 | 2.209.898 | 100,00% | -3,94% | 96,06% |
| DEMAIS DESPESAS CORRENTES | 673.899 | 1.085.203 | 411.304 | 61,03% | -3,94% | 57,09% |
| TOTAL DESPESAS CORRENTES | 99.713.262 | 110.872.011 | 11.158.749 | 11,19% | -3,94% | 7,25% |
| DESPESAS DE CAPITAL : | | | | | | |
| INVESTIMENTOS | 0 | 1.308.720 | 1.308.720 | 100,00% | -3,94% | 96,06% |
| SOFTWARES | 0 | 0 | 0 | | | |
| TOTAL DESPESAS DE CAPITAL | 0 | 1.308.720 | 1.308.720 | 100,00% | -3,94% | 96,06% |
| TOTAL DESPESA EMPENHADA | 99.713.262 | 112.180.731 | 12.467.469 | 12,50% | -3,94% | 8,56% |

Em Reais

Fonte: Unidade de Contabilidade

Principais variações:

Despesas de Capital - A maior variação está no grupo Investimento, em decorrência da contratação de empresa para fornecimento e instalação de equipamentos de ar condicionado para climatização de diversas unidades do CREA-SP, através do processo L-139/2018 e aquisição de equipamentos audiovisuais para instalação, montagem de ambiente para vídeo conferência e multiconferência para o CREA-SP, através do processo L-150/2018;

Demais Despesas Correntes - em face ao repasse proveniente da criação do Conselho Federal dos Técnicos Industriais e Agrícolas, conforme Projeto de Lei da Câmara nº 145/2017 e Decisão PL do Confea 139/2018;



SERVIÇO PÚBLICO FEDERAL

**CONSELHO REGIONAL DE ENGENHARIA E AGRONOMIA
ESTADO DE SÃO PAULO**

Diárias - devido à ocorrência de duas Sessões Plenárias Ordinárias no mês de Fevereiro de 2019 (Nºs. 2049 e 2050) e evento “Blitz Regional” em diversos municípios;

Convênios com Associações – Uso e Espaço: em 2019, a redução observada refere-se a assinatura e publicação de convênios de 2019, feitos em fevereiro de 2019;

Material de Consumo: redução em relação a 2018, onde neste ano, observou-se maior quantidade de Atas de Registro de Preços, para aquisição de insumos que seriam utilizados durante o exercício. Em 2019, as principais reduções verificadas em Material de Expediente, Impressos, Formulários e Papéis, Materiais para Manutenção de Bens Móveis, Gêneros de Alimentação e Material de Higiene, Limpeza e Conservação;

Tributos e Despesas Bancárias: Em função de reestruturação de centro de custos para fins orçamentários e, devido a problemas sistêmicos, foi apropriado 1/12 avos da despesa sobre cobrança no mês de Janeiro. A partir do mês de Fevereiro, com a resolução deste problema, houve a correta apropriação desta despesa; e

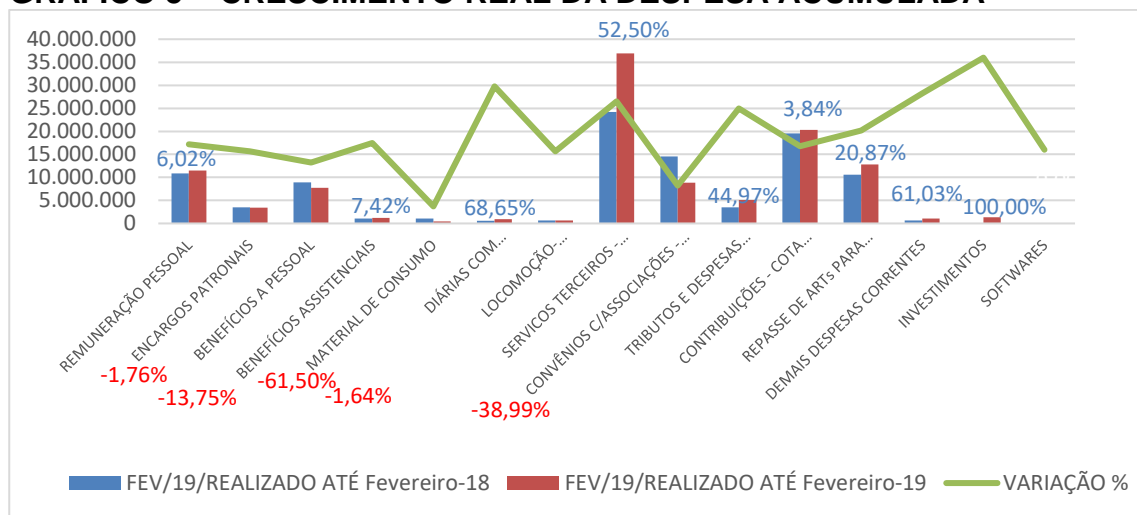
Serviços de Terceiros Pessoa Jurídica: em janeiro de 2019, foi assinado contrato com a empresa Idem Identidades e Marcas, responsável pelos serviços de Divulgação Institucional do Crea-SP.



SERVIÇO PÚBLICO FEDERAL

CONSELHO REGIONAL DE ENGENHARIA E AGRONOMIA
ESTADO DE SÃO PAULO

GRÁFICO 5 – CRESCIMENTO REAL DA DESPESA ACUMULADA



Em Percentuais

Fonte: Unidade de Contabilidade

Deliberação:

Após **APRECIÇÃO** de todos os documentos apresentados e esclarecidas as variações decorrentes sobre o resultado financeiro, a Comissão considera cumpridas as formalidades da lei, conforme Regimento Interno, art.140 e 141, incisos III, V e VI, Seção VI referente ao **BALANCETE DE FEVEREIRO DE 2019**, objeto do processo C-169/2019, que em seguida deverá ser encaminhado para apreciação e deliberação do Plenário na Sessão de 16 de maio de 2019.

5. ERRATA

Na ata da 2ª Reunião Ordinária, na Deliberação do Balancete do mês de FEVEREIRO/2019, constou indevidamente o número de processo C 59/2018, quando o correto é C 169/2019.



SERVIÇO PÚBLICO FEDERAL

CONSELHO REGIONAL DE ENGENHARIA E AGRONOMIA
ESTADO DE SÃO PAULO

6. ENCERRAMENTO

Nada mais havendo para relatar, a Comissão encerrou seus trabalhos, lavrando a presente Ata assinada por todos participantes.

São Paulo, 30 de abril de 2019.

Arlei Arnaldo Madeira
Eng. Agrônomo
Coordenador

José Nilton Sabino
Eng. Eletricista
Coordenador Adjunto)

Luis Antonio Troncoso Zanetti
Eng. Civil

José Antonio Gomes Vieira
Eng. De Alimentos

Wilton Mozena Leandro.
Eng. Mecânico

Funcionários de Apoio a Comissão:

Andreia Ap. Bueno Coelho de Oliveira
Gerente – DFI/SUPGER

Lourival Junior Franklin Ferreira
**Superintendente de Gestão
de Recursos – SUPGER**

Fábio da Costa Soares
Analista Contábil Financeiro - UCO/DFI/SUPGER

Nelson Oliveira Silva
Analista Administrativo - UPC/DFI/SUPGER