



SERVIÇO PÚBLICO FEDERAL

CONSELHO REGIONAL DE ENGENHARIA E AGRONOMIA  
ESTADO DE SÃO PAULO

**ATA DA 2ª REUNIÃO ORDINÁRIA DA  
COMISSÃO DE ORÇAMENTO E  
TOMADA DE CONTAS - EXERCÍCIO 2019  
REUNIÃO Nº 900**

**DATA:** Início - 10h00min  
Término - 12h00min

**LOCAL:** Faria Lima - 9º andar

**PRESENCAS:**

**Conselheiros:** Eng. Agrônomo Arlei Arnaldo Madeira, Eng. Eletricista José Nilton Sabino, Eng. Civil Luis Antonio Troncoso Zanetti, Eng. De Alimentos José Antonio Gomes Vieira, Eng. Agrim. e Seg. Trab. Hamilton Fernando Schenkel

***Ausência Justificada:***

**Funcionários de Apoio:** Fabio da Costa Soares (Chefe da Unidade de Contabilidade – UCO/DFI/SUPGER), Jussara da Anunciação Ralisse (Chefe da Unidade de Parcerias e Convênios – UPC/DFI/SUPGER), Lourival Junior Franklin Ferreira (Superintendente de Gestão de Recursos - SUPGER)

**1. COMUNICADO DA MESA**

O Senhor Coordenador saúda os presentes e dá início aos trabalhos desta Comissão.

**2. ANÁLISE DE PROCESSOS DE CONVÊNIOS DE REPASSES RELATIVOS AOS 16% E RATEIO DE ART E RATEIO ENTRE O CREA-SP E DIVERSAS ENTIDADES DE CLASSES**

Foi analisado por esta Comissão o Processo:

**2.1** C-348/2017 V2 - Associação de Engenharia de Botucatu, com Prestação de Contas do exercício de 2017 no valor de R\$ 35.912,04, sendo que o valor final atestado pelo Gestor foi R\$ 35.785,66.



SERVIÇO PÚBLICO FEDERAL

**CONSELHO REGIONAL DE ENGENHARIA E AGRONOMIA  
ESTADO DE SÃO PAULO**

**2.2** C-349/2017 - Associação dos Engenheiros, Arquitetos e Agrônomos de São Manuel e Região, com Prestação de Contas do exercício de 2017 no valor de R\$ 24.950,85, sendo que o valor final atestado pelo Gestor coincidiu com a Prestação de contas.

**2.3** C-537/2017 V3 - Associação dos Engenheiros, Arquitetos e Agrônomos de Limeira, com Prestação de Contas do exercício de 2017 no valor de R\$ 88.224,88, sendo que o valor final atestado pelo Gestor foi R\$ R\$ 69.962,08.

**QUADRO 1 – RELAÇÃO DOS PROCESSOS**

Processo	Item	Valor Repassado	Total em RP	Valor Prestação de Contas da Entidade	Valor Glosado pelo Gestor	Prestação de Contas - Valor Final Atestado	Valor Gasto pela Entidade	HISTÓRICO		
C-348/2017 V2	2.1	34.850,00	0,00	35.912,04	126,38	35.785,66	935,66	Vlr gasto a maior	pela Entidade - Prestação	superavitária
C-349/2017	2.2	24.200,00	0,00	24.950,85	0,00	24.950,85	750,85	Vlr gasto a maior	pela Entidade - Prestação	superavitária
C-537/2017 V3	2.3	82.980,20	0,00	88.224,88	0,00	69.962,08	-13.018,12	Vlr gasto a menor	pela Entidade - Prestação	deficitária

Fonte: Unidade de Parcerias e Convênios

Deliberação:

Nestes termos, **APRECIADOS** e **APROVADOS** os itens 2.1 a 2.3, relacionados do Quadro I. Segue para apreciação e decisão final ao Plenário do Crea-SP, na sessão que se realizará no dia 11 de abril de 2019.

**3. ANÁLISE DE PROCESSO DE ORDEM “C” DE APOIO FINANCEIRO PARA EVENTO**

**3.1 - C-472/2018 - Termo de Fomento para Realização do evento “Palestra Inspeção Predial I” realizado no dia 20 de outubro de 2018, de acordo com o Ato Administrativo nº 33/2017 do Crea-SP, pela Associação de Engenheiros, Arquitetos e Agrônomos de Caraguatatuba, com Prestação de Contas a ser considerada para repasse do Crea-SP no valor de R\$ 4.150,00.**



SERVIÇO PÚBLICO FEDERAL

**CONSELHO REGIONAL DE ENGENHARIA E AGRONOMIA  
ESTADO DE SÃO PAULO**

**3.2 - C-628/2018 - Termo de Fomento para Realização do evento “Seminário Revisão Plano Diretor da Cidade de Bertioga” realizado nos dias 05 a 07 de novembro de 2018, de acordo com o Ato Administrativo nº 33/2017 do Crea-SP, pela Associação dos Engenheiros, Arquitetos e Agrônomos de Bertioga, com Prestação de Contas a ser considerada para repasse do Crea-SP no valor de R\$ R\$ 19.500,00.**

**3.3 - C-551/2018 - Termo de Fomento para Realização do evento “Semana da Engenharia e da Agronomia-SEAGRO” realizado nos dias 01 a 03 de outubro de 2018, de acordo com o Ato Administrativo nº 33/2017 do Crea-SP, Associação dos Engenheiros e Agrônomos de Fernandópolis, com Prestação de Contas a ser considerada para repasse do Crea-SP no valor de R\$ R\$ 30.000,00.**

**3.4 - C-592/2018 V2 - Termo de Fomento para Realização do evento “Oficina de Gerenciamento de Projetos” realizado nos dias 01 e 29 de setembro de 2018, de acordo com o Ato Administrativo nº 33/2017 do Crea-SP, Associação de Engenheiros e Arquitetos de São José dos Campos, com Prestação de Contas a ser considerada para repasse do Crea-SP no valor de R\$ R\$ 30.000,00.**

**3.5 - C-544/2018 V2 - Termo de Fomento para Realização do evento “I Seminário de Acessibilidade” realizado nos dias 03 e 05 de outubro de 2018, de acordo com o Ato Administrativo nº 33/2017 do Crea-SP, Associação de Engenheiros, Arquitetos e Agrônomos de Bauru, com Prestação de Contas a ser considerada para repasse do Crea-SP no valor de R\$ R\$ 30.000,00.**



SERVIÇO PÚBLICO FEDERAL

CONSELHO REGIONAL DE ENGENHARIA E AGRONOMIA  
ESTADO DE SÃO PAULO

**QUADRO 2 – RELAÇÃO DOS PROCESSOS**

Processo	Item	Valor Repassado	Prestação de Contas Valor Final Atestado	Valor Glosado pelo Gestpr	Valor documentos comprobatórios	Valor Gasto a maior pela entidade	Valor Gasto a menor pela entidade	HISTÓRICO
C-472/2018	3.1	3.400,00	4.150,00	0,00	4.150,00	0,00	0,00	Ainda resta repassar a 2ª Parcela à entidade no valor de R\$ 750,00
C-628/2018	3.2	16.000,00	19.500,00	500,00	20.000,00	0,00	0,00	Ainda resta repassar a 2ª Parcela à entidade no valor de R\$ 3.500,00
C-551/2018	3.3	24.000,00	30.000,00	0,00	30.000,00	0,00	0,00	Ainda resta repassar a 2ª Parcela à entidade no valor de R\$ 6.000,00
C-592/2018 V2	3.4	24.000,00	30.000,00	0,00	30.233,86	233,86	0,00	Ainda resta repassar a 2ª Parcela à entidade no valor de R\$ 6.000,00
C-544/2018 V2	3.5	24.000,00	30.000,00	0,00	31.809,01	1.809,01	0,00	Ainda resta repassar a 2ª Parcela à entidade no valor de R\$ 6.000,00

**Deliberação:**

Nestes termos, APRECIADOS e APROVADOS os processos acima, encaminhamos para apreciação e decisão final do Plenário do Crea-SP, na sessão que se realizará no dia 11 de abril de 2019.

**4. BALANCETE DO CREA-SP DO MÊS DE JANEIRO DE 2019**

A Unidade de Contabilidade ao examinar o Balancete do mês de **JANEIRO/2019**, conforme dados obtidos pelo sistema Integrado, consignou que a realização da Receita acumulada foi de R\$ 53.861.497,65 (cinquenta e três milhões, oitocentos e sessenta e um mil, quatrocentos e noventa e sete reais e sessenta e cinco centavos), enquanto que a Despesa Empenhada acumulada atingiu a importância de R\$ 85.643.885,55 (oitenta e cinco milhões, seiscentos e quarenta e três, oitocentos e oitenta e cinco reais e cinquenta e cinco centavos), correspondentes a 17,36% e 27,61% respectivamente sobre o total



SERVIÇO PÚBLICO FEDERAL

**CONSELHO REGIONAL DE ENGENHARIA E AGRONOMIA  
ESTADO DE SÃO PAULO**

previsto de R\$ 310.200.000,00 (trezentos e dez milhões e duzentos mil reais). Registrando no período de janeiro **DÉFICIT ORÇAMENTÁRIO** no montante de R\$ 31.782.387,90 (trinta e um milhões setecentos e oitenta e dois mil, trezentos e oitenta e sete reais e noventa centavos), conforme demonstrado no quadro 3.

**A. RESULTADO ACUMULADO JANEIRO**

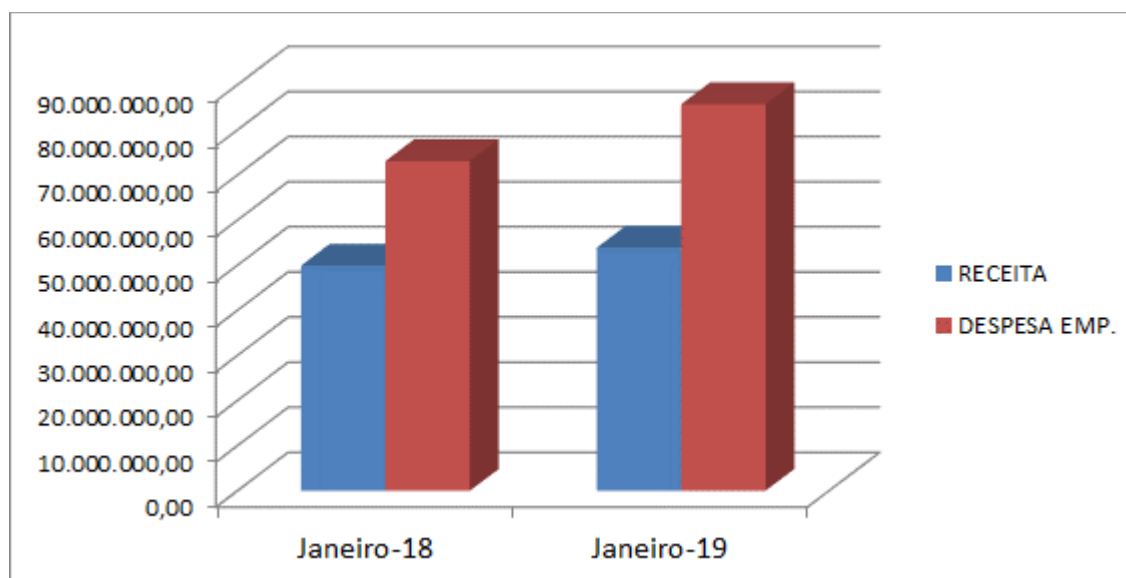
**QUADRO 1 – RESULTADO**

	MÊS DE :	MÊS DE :	VAR. %
DESCRIÇÃO	Janeiro-18	Janeiro-19	
RECEITA	49.869.319,76	53.861.497,65	8,01%
DESPESA EMP.	73.054.429,33	85.643.885,55	17,23%
SUPERAVIT ORÇAM.	-	-	
<b>DEFICIT ORÇAM.</b>	<b>23.185.109,57</b>	<b>31.782.387,90</b>	

Valores em R\$

Fonte: Unidade de Contabilidade

**GRAFICO 1 - ANÁLISE DO RESULTADO: DESPESA EMPENHADA Vs RECEITA REALIZADA – ACUMULADO JANEIRO/19**



Valores em R\$

Fonte: Unidade de Contabilidade



SERVIÇO PÚBLICO FEDERAL

CONSELHO REGIONAL DE ENGENHARIA E AGRONOMIA  
ESTADO DE SÃO PAULO

**B. RECEITA BRUTA ANTES DA DEDUÇÃO DOS REPASSES DAS COTAS DO CONFEA E DA MÚTUA DO EXERCÍCIO DE 2019 E 2018**

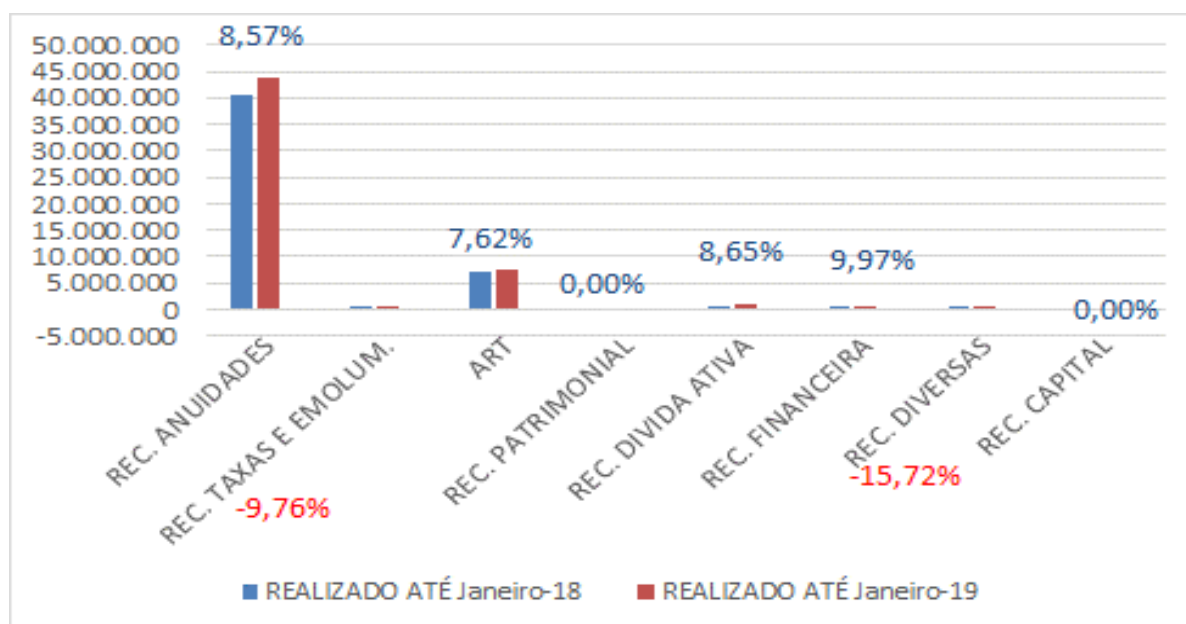
**QUADRO 2 – RECEITA BRUTA**

DESCRIÇÃO	Orçado	REALIZADO ATÉ	Orçado	REALIZADO ATÉ	VARIAÇÃO	VARIAÇÃO
	2018	Janeiro-18	2019	Janeiro-19	REC. REAL. EM %	REC. REAL. EM R\$
REC. ANUIDADES	160.871.000	40.487.303	158.264.032	43.958.522	8,57%	3.471.220
REC. TAXAS E EMOLUM. ART	10.208.000	740.058	11.015.950	667.818	-9,76%	-72.240
REC. PATRIMONIAL	95.094.000	6.938.707	111.098.158	7.467.197	7,62%	528.490
REC. DIVIDA ATIVA	0	0	0	0		
REC. FINANCEIRA	6.756.000	762.716	15.827.760	828.666	8,65%	65.950
REC. DIVERSAS	15.600.000	570.798	10.000.000	627.684	9,97%	56.887
REC. CAPITAL	2.305.000	369.738	1.421.015	311.609	-15,72%	-58.129
SUB-TOTAL	290.834.000	49.869.320	310.200.000	53.861.498	8,01%	3.992.178
SUPERÁVIT FINANCEIRO	0		0			
<b>TOTAL</b>	<b>290.834.000</b>	<b>49.869.320</b>	<b>310.200.000</b>	<b>53.861.498</b>	<b>8,01%</b>	<b>3.992.178</b>

Valores em R\$

Fonte: Unidade de Contabilidade

**GRAFICO 2 - ANÁLISE DA RECEITA REALIZADA NO PERÍODO:**



Valores em R\$

Fonte: Unidade de Contabilidade



SERVIÇO PÚBLICO FEDERAL

CONSELHO REGIONAL DE ENGENHARIA E AGRONOMIA  
ESTADO DE SÃO PAULO

**C. VALORES DE REPASSES DAS COTAS AO CONFEA, MÚTUA -  
BRASÍLIA E MÚTUA - CAIXA/SÃO PAULO-SP.**

**QUADRO 3 – REPASSES (ACUMULADO)**

DESCRIÇÃO	MÊS DE : Janeiro-18	MÊS DE : Janeiro-19	Variação R\$	Variação %
MÚTUA - DF	416.322	448.032	31.709	7,62%
MÚTUA - SP	971.419	1.045.408	73.989	7,62%
CONFEA	7.131.156	7.714.315	583.158	8,18%
<b>TOTAL</b>	<b>8.518.898</b>	<b>9.207.754</b>	<b>688.856</b>	<b>8,09%</b>

Valores em R\$

Fonte: Unidade de Contabilidade

Base Legal dos repasses: Estatuto da Mútua MARÇO/2006 - artigo 19 parágrafo 1º

**D. DESPESAS**

**QUADRO 4 – DESPESAS EMPENHADAS (ACUMULADO)**

DESCRIÇÃO	Orçamento 2018	MÊS DE : Janeiro-18	Orçamento 2019	MÊS DE : Janeiro-19	Variação em %	Variação em R\$
PESSOAL / ENCARGOS / BENEFÍCIOS	131.797.780	16.450.910,63	121.923.686	19.128.020,86	16,27%	2.677.110,23
MAT. DE CONSUMO	2.589.134	1.369.084,21	2.217.472	394.278,80	<b>-71,20%</b>	<b>-974.805,41</b>
SERVS. TERCEIROS	46.450.676	22.887.527,13	77.190.435	33.197.229,00	45,05%	10.309.701,87
CESSÃO DE USO E ESPAÇO	17.500.000	9.107.798,52	10.000.000	8.817.421,86	<b>-3,19%</b>	<b>-290.376,66</b>
DESPESA DE CAPITAL	0	0,00	5.816.500	719.248,98	100,00%	719.248,98
DESPS. CONTRIBUTIVAS	56.923.080	8.518.897,76	51.774.615	9.207.754,02	8,09%	688.856,26
TRANSF. CORRENTES (16% ART)	13.000.000	10.589.809,94	14.850.000	12.809.707,55	20,96%	2.219.897,61
OUTRAS DESPESAS	22.023.330	4.102.834,14	25.362.592	1.370.224,48	<b>-66,60%</b>	<b>-2.732.609,66</b>
DIVERSAS DESP. DE CUSTEIO	550.000	27.567,00	1.064.700	0,00	<b>-100,00%</b>	<b>-27.567,00</b>
<b>TOTAL</b>	<b>290.834.000,00</b>	<b>73.054.429,33</b>	<b>310.200.000,00</b>	<b>85.643.885,55</b>	<b>17,23%</b>	<b>12.589.456,22</b>

Valores em R\$

Fonte: Unidade de Contabilidade



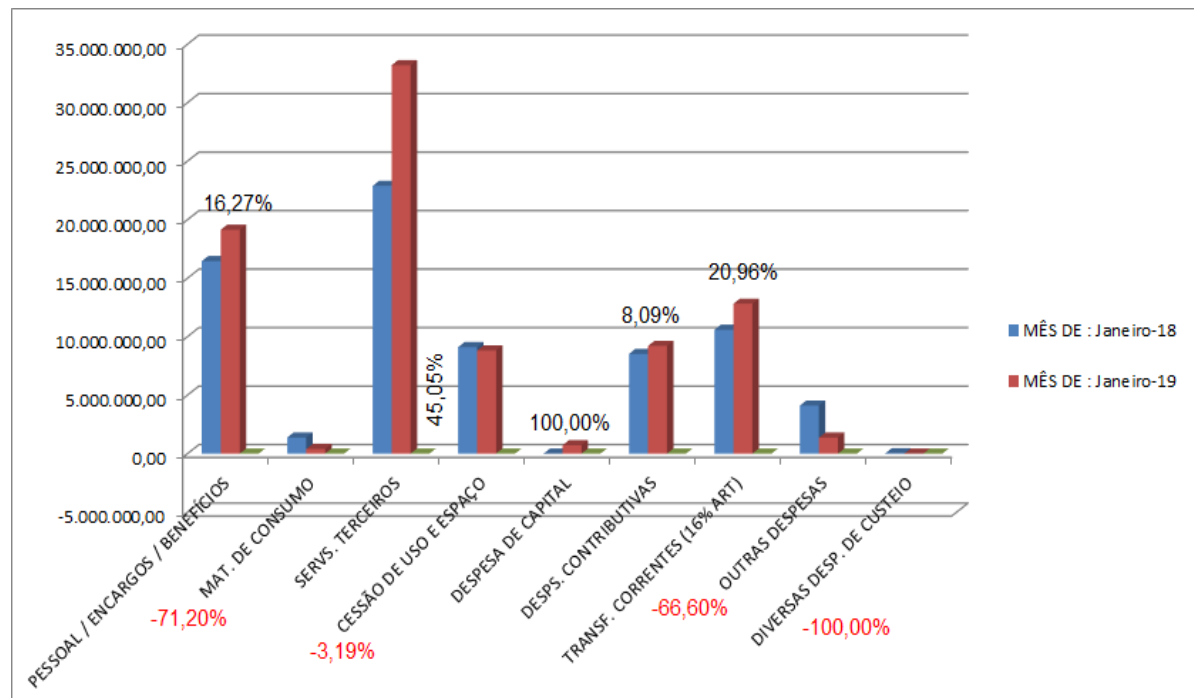
SERVIÇO PÚBLICO FEDERAL

CONSELHO REGIONAL DE ENGENHARIA E AGRONOMIA  
ESTADO DE SÃO PAULO

**OBSERVAÇÕES:**

- A Rubrica “**OUTRAS DESPESAS**” é composta pelas contas Diárias, Despesas com Locomoção, Serviços Bancários, Tributos e Demais Despesas Correntes (Honorários de Sucumbência e Despesas miúdas de pronto pagamento).
- A Rubrica “**DIVERSAS DESP. DE CUSTEIO**” é composta pelas contas de Sentenças Judiciais e Despesas de Exercícios Anteriores.

**GRAFICO 3 - ANÁLISE DA DESPESA EMPENHADA ACUMULADA**



Valores em R\$

Fonte: Unidade de Contabilidade

Em janeiro do corrente foram efetuadas 20 (vinte) transposições de verbas.





SERVIÇO PÚBLICO FEDERAL

CONSELHO REGIONAL DE ENGENHARIA E AGRONOMIA  
ESTADO DE SÃO PAULO

**E. COMPARATIVO DE ART'S DOS EXERCÍCIOS 2018 E 2019**

**QUADRO 5 - QUANTIDADE ART**

MESES	EXERCICIO 2018		EXERCICIO 2019		VARIÇÃO PERCENTUAL	
	QTDE TOTAL MÊS	QTDE AC	QTDE TOTAL MÊS	QTDE AC	NO MÊS	ACUM
JAN	70.161	70.161	72.850	72.850	3,83%	3,83%
<b>TOTAL</b>	<b>70.161</b>	<b>70.161</b>	<b>72.850</b>	<b>72.850</b>		

Em Quantidades

Fonte: Unidade de Contabilidade

**F. SUPERÁVIT FINANCEIRO DO EXERCÍCIO DE 2019**

Foi apurado **SUPERÁVIT FINANCEIRO** de janeiro a JANEIRO DE 2019 no valor de R\$ 42.500.596,64 (quarenta e dois milhões, quinhentos mil, quinhentos e noventa e seis reais e sessenta e quatro centavos).

**QUADRO 6 – APURAÇÃO SUPERÁVIT/DÉFICIT**

DESCRIÇÃO	MÊS DE :	MÊS DE :	Variação em %
	Janeiro-18	Janeiro-19	
ATIVO FINANCEIRO	115.236.534,85	140.792.342,53	<b>22,18%</b>
PASSIVO FINANCEIRO	80.973.458,91	98.291.745,89	<b>21,39%</b>
<b>SUPERAVIT</b>	<b>34.263.075,94</b>	<b>42.500.596,64</b>	<b>24,04%</b>

Valores em R\$

Fonte: Unidade de Contabilidade

Encontra-se disponível até o mês de **JANEIRO/2019**, em **Aplicações** lastreadas em Títulos Públicos, o montante de R\$ 139.160.280,89 (cento e trinta e nove milhões, cento e sessenta mil, duzentos e oitenta reais e oitenta e nove centavos) no Banco do Brasil e Caixa Econômica Federal e os rendimentos acumulados até **JANEIRO/2019** no montante de R\$ 625.742,43 (seiscentos e vinte e cinco sete mil, novecentos e sessenta e sete reais).



SERVIÇO PÚBLICO FEDERAL

CONSELHO REGIONAL DE ENGENHARIA E AGRONOMIA  
ESTADO DE SÃO PAULO

**G. DEMONSTRAÇÃO DOS SALDOS BANCÁRIOS DOS EXERCÍCIOS 2018 E 2019**

No quadro 9 estão as disponibilidades de conta corrente e aplicações, dos anos de 2018 e 2019.

**QUADRO 7 – SALDOS BANCÁRIOS**

SALDOS BANCÁRIOS					
MESES/ANOS	2018	2019	EVOLUÇÃO % - 17 P/18	TAXA SELIC	CRESCI MENTO REAL
JAN	114.882.992,84	139.255.986,09	21,22%	-0,54%	20,56%

Valores em R\$

Fonte: Unidade de Contabilidade

**H. ANÁLISE GERENCIAL**

Com relação ao crescimento da receita comparativa ao mesmo período de 2018, e levando em consideração a inflação do período de fevereiro/18 a janeiro de 2019, pelo INPC de 3,57% conforme divulgado pelo IBGE – Instituto Brasileiro de Geografia e Estatística, apresentado no Quadro 10, constata-se aumento na receita operacional de 4,41% destacando-se o aumento de 23,16% na arrecadação de Anuidade de Pessoa Jurídica do Exercício e 29,86% na arrecadação de Anuidade de Pessoa Jurídica de Exercícios Anteriores.

Os recebimentos das receitas estão embasados nos valores praticados nas tabelas de cobranças, elaboradas em consonância com as resoluções emitidas pelo Confea.

Dos valores arrecadados, destaca-se a arrecadação de ARTs com aumento no crescimento real de 3,91%, e Dívida Ativa, com 4,90%.



SERVIÇO PÚBLICO FEDERAL

CONSELHO REGIONAL DE ENGENHARIA E AGRONOMIA  
ESTADO DE SÃO PAULO

**QUADRO 8 – RECEITAS VERSUS INFLAÇÃO**

RECEITAS OPERACIONAIS	2018	2019	Var. %	MENOS INPC (FEV/18-JAN/19) DAS RECEITAS	CRESCIMENTO REAL
<i>RECEITAS OPERACIONAIS</i>					
A.R.T.	6.938.707	7.467.197	7,62%	3,57%	3,91%
ANUIDADE PF - EXERCÍCIO	30.049.760	30.960.790	3,03%	3,57%	-0,52%
ANUIDADE PF - EXERCÍCIOS ANT.	1.199.836	1.197.241	-0,22%	3,57%	-3,65%
ANUIDADE PJ - EXERCÍCIO	8.993.057	11.471.458	27,56%	3,57%	23,16%
ANUIDADE PJ - EXERCÍCIOS ANT.	244.650	329.033	34,49%	3,57%	29,86%
<b>RECEITAS DE SERVIÇOS :</b>					
INSCRIÇÕES	111.025	93.535	-15,75%	3,57%	-18,66%
EXPEDIÇÕES DE CARTEIRAS	480.338	423.580	-11,82%	3,57%	-14,85%
EXPEDIÇÕES DE CERTIDÕES	128.920	117.904	-8,54%	3,57%	-11,70%
VISTOS DE REGISTROS	3.183	3.005	-5,60%	3,57%	-8,85%
DIVIDA ATIVA	762.716	828.666	8,65%	3,57%	4,90%
<b>TOTAL REC. OPERACIONAIS</b>	<b>48.912.191</b>	<b>52.892.410</b>	<b>8,14%</b>	<b>3,57%</b>	<b>4,41%</b>
<b>RECEITAS NÃO OPERACIONAIS :</b>					
RECEITAS FINANCEIRAS	570.798	627.684	9,97%	3,57%	6,18%
DEMAIS RECEITAS	291.377	256.784	-11,87%	3,57%	-14,91%
RECUPERAÇÃO DE DESP. COM ART	94.954	84.620	-10,88%	3,57%	-13,95%
RECEITA DE CAPITAL	0	0			
<b>TOTAL REC. NÃO OPERACIONAIS</b>	<b>957.129</b>	<b>969.088</b>	<b>1,25%</b>	<b>3,57%</b>	<b>-2,24%</b>
<b>TOTAL GERAL DA RECEITA</b>	<b>49.869.320</b>	<b>53.861.498</b>	<b>8,01%</b>	<b>3,57%</b>	<b>4,28%</b>

Valores em R\$

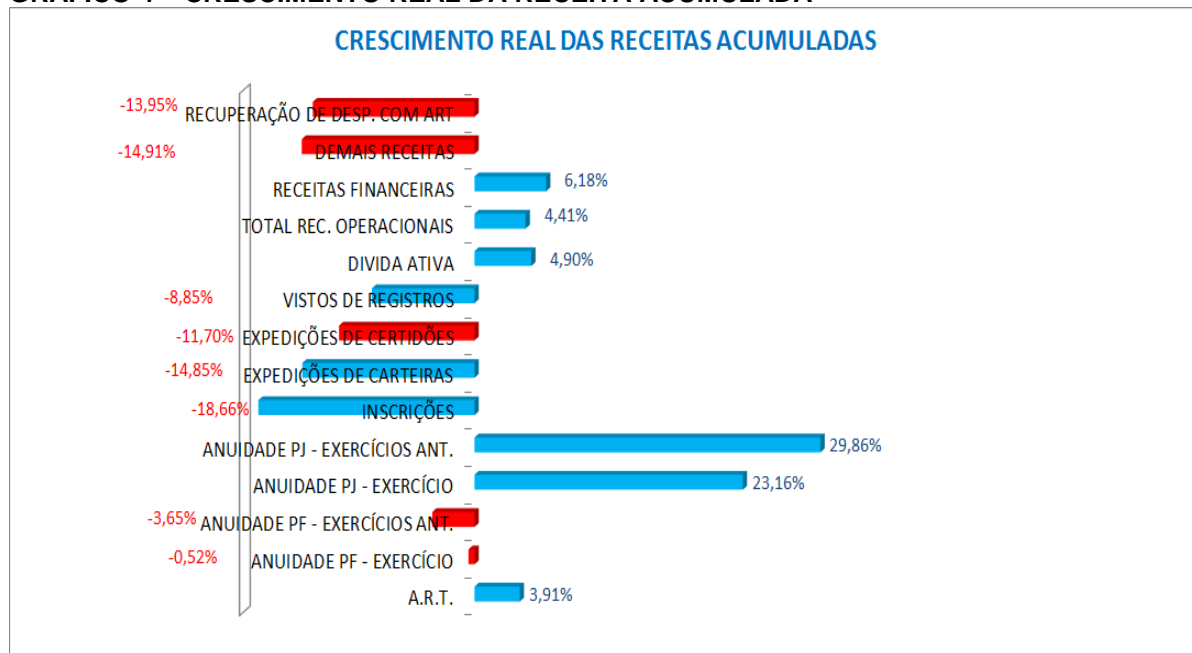
Fonte: Unidade de Contabilidade



SERVIÇO PÚBLICO FEDERAL

**CONSELHO REGIONAL DE ENGENHARIA E AGRONOMIA  
ESTADO DE SÃO PAULO**

**GRÁFICO 4 – CRESCIMENTO REAL DA RECEITA ACUMULADA**



Em Percentuais

Fonte: Unidade de Contabilidade

No quadro 9 é demonstrado o quantitativo de Pessoa Física – Nível Superior tomando-se como base os meses de janeiro de 2018 e janeiro de 2019. Neste quadro, é apresentado o crescimento vegetativo dos profissionais e o percentual de adimplências e inadimplências. Nota-se um aumento de 2,70% da inadimplência no mês de JANEIRO DE 2019, comparados a 2018 e crescimento significativo de 40,32% nos pedidos de parcelamento. No geral, constata-se crescimento vegetativo de 4,90%, na quantidade de Profissionais Inscritos, no período.

**QUADRO 9 – PESSOA FISICA NIVEL SUPERIOR**

TOTAIS DE :	2018	ANÁLISE VERTICAL	2019	ANÁLISE VERTICAL	EVOLUÇÃO 19 P/18
QUITES EM: JAN	141.052	49,40%	137.241	45,82%	-2,70%
PAGTO PARC.	12.055	4,22%	16.915	5,65%	40,32%
NÃO QUITES	132.413	46,38%	145.347	48,53%	9,77%
<b>TOTAL PROF.</b>	<b>285.520</b>	<b>100,00%</b>	<b>299.503</b>	<b>100,00%</b>	<b>4,90%</b>

Valores em Qtd

Fonte: Unidade de Contabilidade



SERVIÇO PÚBLICO FEDERAL

**CONSELHO REGIONAL DE ENGENHARIA E AGRONOMIA  
ESTADO DE SÃO PAULO**

O quadro 10 apresenta o comportamento das anuidades de Pessoa Jurídica. O percentual de empresas “quites” apresentou crescimento de 2,73%; “não quites” apresentou crescimento de 13,79% e houve acréscimo de 81,99% nas solicitações de parcelamentos registrados no mês de janeiro de 2019. No geral, constata-se crescimento vegetativo de 7,08%, na quantidade de empresas Inscritas, no período.

**QUADRO 10 – PESSOA JURIDICA QUANTITATIVO**

TOTAIS DE :	BASE : JANEIRO/18				BASE : JANEIRO/19			
	QUITES	PAGTO PARC	NÃO QUITES	TOTAIS	QUITES	PAGTO PARC	NÃO QUITES	TOTAIS
FAIXA 1	19.487	108	12.890	32.485	20.093	184	14.453	34.730
FAIXA 2	7.177	48	4.224	11.449	7.816	103	4.906	12.825
FAIXA 3	2.932	19	1.557	4.508	2.917	31	1.833	4.781
FAIXA 4	2.487	19	1.402	3.908	2.413	20	1.573	4.006
FAIXA 5	1.390	7	612	2.009	1.372	16	697	2.085
FAIXA 6	1.757	5	463	2.225	1.711	13	584	2.308
FAIXA 7	2.135	5	705	2.845	2.063	17	820	2.900
<b>TOTAL PROF.</b>	<b>37.365</b>	<b>211</b>	<b>21.853</b>	<b>59.429</b>	<b>38.385</b>	<b>384</b>	<b>24.866</b>	<b>63.635</b>
<b>VARIAÇÃO PERCENTUAL</b>					<b>2,73%</b>	<b>81,99%</b>	<b>13,79%</b>	<b>7,08%</b>

Valores em Qtd

Fonte: Unidade de Contabilidade

O quadro 11 reflete as principais variações ocorridas com a Despesa Empenhada, no período de janeiro a janeiro/2019, comparado com o mesmo período de 2018:



SERVIÇO PÚBLICO FEDERAL

CONSELHO REGIONAL DE ENGENHARIA E AGRONOMIA  
ESTADO DE SÃO PAULO

**QUADRO 11 – VARIAÇÃO ACUMULADA DA DESPESA**

DESPESAS CORRENTES :	2018	2019	Var. %	MENOS INPC (FEV/18- JAN/19)	CRESCIMENTO REAL
PESSOAL/ENC. SOCIAIS/BENFÍCIOS	16.450.911	19.128.021	16,27%	3,57%	12,27%
DIÁRIAS COM CONS./COLAB./INSP.	213.970	80.158	-62,54%	3,57%	-63,83%
DIÁRIAS COM FUNCIONÁRIOS	41.701	30.715	-26,34%	3,57%	-28,88%
LOCOMOÇÃO-CONS./COLAB./INSP.	219.540	66.408	-69,75%	3,57%	-70,79%
LOCOMOÇÃO FUNCIONÁRIOS	13.443	10.513	-21,79%	3,57%	-24,49%
SERVICIOS TERCEIROS - PESSOAS JURÍDICAS	22.887.527	33.197.229	45,05%	3,57%	40,05%
CONVÊNIOS C/ASSOCIAÇÕES - USO E ESPAÇO	9.107.799	8.817.422	-3,19%	3,57%	-6,52%
TRIBUTOS E DESPESAS BANCÁRIAS	3.641.474	1.023.487	-71,89%	3,57%	-72,86%
CONTRIBUIÇÕES - COTA CONFEA E MUTUA	8.518.898	9.207.754	8,09%	3,57%	4,36%
REPASSE DE ARTs PARA ASSOCIAÇÕES	0	0			0,00%
DEMAIS DESPESAS CORRENTES	11.959.167	13.362.930	11,74%	3,57%	7,89%
<b>TOTAL DESPESAS CORRENTES</b>	<b>73.054.429</b>	<b>84.924.637</b>	<b>16,25%</b>	<b>3,57%</b>	<b>12,24%</b>
<b>DESPESAS DE CAPITAL :</b>	<b>0</b>	<b>719.249</b>	<b>100,00%</b>	<b>3,57%</b>	
INVESTIMENTOS	0	719.249	100,00%	3,57%	
SOFTWARES	0	0		3,57%	
<b>TOTAL DESPESA EMPENHADA</b>	<b>73.054.429</b>	<b>85.643.886</b>	<b>17,23%</b>	<b>3,57%</b>	<b>13,19%</b>

Em Reais

Fonte: Unidade de Contabilidade

O total das despesas representa um aumento de 13,19% em relação ao exercício anterior. Este crescimento corresponde em sua maior parte em Despesas Correntes

Principais Variações:

- 1) Redução na conta de diárias e locomoção de conselheiros: Em 2018 a Plenária foi realizada no dia 18 de janeiro sendo possível desta forma, realizar os pagamentos de diárias e locomoção dentro do mês de janeiro. Já em 2019, a Plenária foi realizada no dia 31 de janeiro e os pagamentos, realizados somente no mês de fevereiro;
- 2) Diárias com funcionários: A “Operação Verão” ocorreu no mês de dezembro de 2018, considerando que em dezembro de 2017, houve eleições no Conselho e a “Operação Verão” teve que ser realizada no mês de janeiro de 2018;



SERVIÇO PÚBLICO FEDERAL

**CONSELHO REGIONAL DE ENGENHARIA E AGRONOMIA  
ESTADO DE SÃO PAULO**

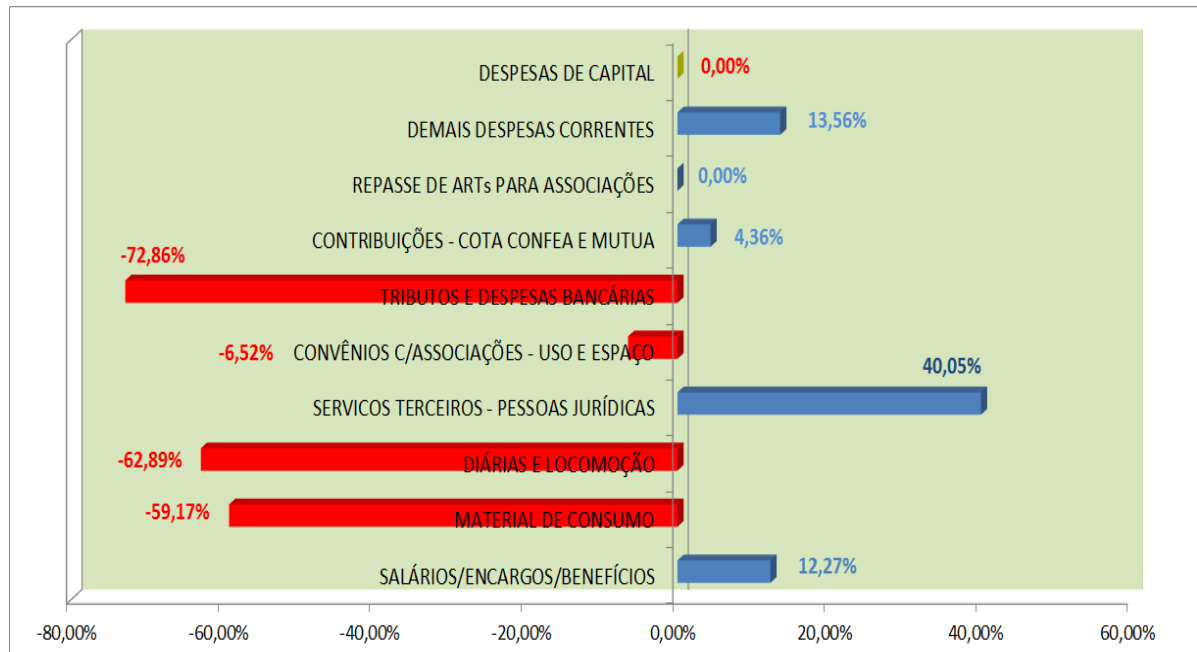
- 3) Locomoção de funcionários: A variação negativa refere-se a deslocamentos em 2018 por conta de audiência trabalhista, juntas de conciliação e operação verão;
- 4) Serviços de Terceiros Pessoa Jurídica: em janeiro de 2019, foi assinado contrato com a empresa Idem Identidades e Marcas, responsável pelos serviços de Divulgação Institucional do Crea-SP;
- 5) Convênios com Associações – Uso e Espaço: em 2019, a redução observada refere-se a assinatura e publicação de convênios de 2019, feitos em fevereiro de 2019;
- 6) Tributos e Despesas bancárias: Em função de reestruturação de centro de custos para fins orçamentários e, devido a problemas sistêmicos, foi apropriado 1/12 avos da despesa sobre cobrança. A partir do mês de fevereiro, com a resolução deste problema, teremos a correta apropriação desta despesa;
- 7) Despesas de Capital: Contratação de empresa para fornecimento e instalação de equipamentos de ar condicionado para diversas unidades do Crea SP.



SERVIÇO PÚBLICO FEDERAL

CONSELHO REGIONAL DE ENGENHARIA E AGRONOMIA  
ESTADO DE SÃO PAULO

**GRÁFICO 5 – CRESCIMENTO REAL DA DESPESA ACUMULADA**



Em Percentuais

Fonte: Unidade de Contabilidade

### **Deliberação:**

Após **APRECIACÃO** de todos os documentos apresentados e esclarecidas as variações decorrentes sobre o resultado financeiro, a Comissão considera cumpridas as formalidades da lei, conforme Regimento Interno, art.140 e 141, incisos III, V e VI, Seção VI referente ao **BALANCETE DE JANEIRO DE 2019**, objeto do processo C-59/2018, que em seguida deverá ser encaminhado para apreciação e deliberação do Plenário na Sessão de 14 de abril de 2019.





SERVIÇO PÚBLICO FEDERAL

CONSELHO REGIONAL DE ENGENHARIA E AGRONOMIA  
ESTADO DE SÃO PAULO

### **5. ANÁLISE DE PROCESSO DE ORDEM “L” – LICITAÇÃO**

A Comissão analisou também os seguintes processos de licitação:

- **Processo L-122/2018 V1 a V5** - Contratação de empresa concessionária para prestação de serviços de telefonia móvel.
- **Processo L-113/2018 V1 ao V4** - Contratação de empresa para seleção pública de estagiários e administração de estágios.

#### **Deliberação:**

Nestes termos os **Processos de Licitação** foram **APRECIADOS** e encaminhados a Unidade de Licitações - ULIC, responsável pelos processos licitatórios.



SERVIÇO PÚBLICO FEDERAL

**CONSELHO REGIONAL DE ENGENHARIA E AGRONOMIA  
ESTADO DE SÃO PAULO**

**6. ENCERRAMENTO**

Nada mais havendo para relatar, a Comissão encerrou seus trabalhos, lavrando a presente Ata assinada por todos participantes.

São Paulo, 26 de março de 2019.

Arlei Arnaldo Madeira  
**Eng. Agrônomo**  
Coordenador

José Nilton Sabino  
**Eng. Eletricista**  
(Coordenador Adjunto)

Luis Antonio Troncoso Zanetti  
**Eng. Civil**

José Antonio Gomes Vieira  
**Eng. De Alimentos**

Hamilton Fernando Schenkel  
**Eng. Agrim. E Seg. do Trabalho**

**Funcionários de Apoio a Comissão:**

Lourival Junior Franklin Ferreira  
**Superintendente de Gestão de Recursos – SUPGER**

Jussara da Anunciação Ralisse  
**Chefe da Unidade de Convênios e Parcerias - UPC/DFI/SUPGER**

Fábio da Costa Soares  
**Chefe da Unidade de Contabilidade - UCO/DFI/SUPGER**